

МУНИЦИПАЛЬНОЕ ОБЩЕОБРАЗОВАТЕЛЬНОЕ УЧРЕЖДЕНИЕ  
ЛИЦЕЙ №10 ИМЕНИ Д.И. МЕНДЕЛЕЕВА

Принято  
педагогическим советом  
Протокол № 16 от 18.07.2023  
года

Утверждаю:  
Директор Лицея  
\_\_\_\_\_ И.Н. Рыбак

Приказ № 90-1/О от 18.07.2023

**Образовательная программа начального общего  
образования (ускоренное обучение)**

**Эффективная начальная школа**

(срок реализации: 3 года)

г. Клин, 2023

<b>№ п/п</b>	<b>СОДЕРЖАНИЕ</b>	<b>Стр.</b>
<b>1</b>	<b>ЦЕЛЕВОЙ РАЗДЕЛ</b>	4
<b>1.1</b>	<b>Пояснительная записка</b>	4
1.1.1	Цели и задачи реализации программы ОП НОО	5
1.1.2	Принципы формирования и механизмы реализации программы ОП НОО	6
<b>1.2</b>	<b>Планируемые результаты освоения программы ОП НОО</b>	9
<b>1.3</b>	<b>Система оценки достижения планируемых результатов освоения программы ОП НОО</b>	22
<b>II</b>	<b>СОДЕРЖАТЕЛЬНЫЙ РАЗДЕЛ</b>	42
<b>2.1</b>	<b>Рабочие программы учебных предметов, курсов, модулей урочной и внеурочной деятельности</b>	42
2.1.1	Рабочая программа учебного предмета «Русский язык»	42
2.1.2	Рабочая программа учебного предмета «Литературное чтение»	59
2.1.3	Рабочая программа учебного предмета «Иностранный (английский) язык»	82
2.1.4	Рабочая программа учебного предмета «Математика»	105
2.1.5	Рабочая программа учебного предмета «Окружающий мир»	129
2.1.6	Рабочая программа учебного предмета «Основы религиозных культур и светской этики»	150
2.1.7	Рабочая программа учебного предмета «Изобразительное искусство»	169
2.1.8	Рабочая программа учебного предмета «Музыка»	193
2.1.9	Рабочая программа учебного предмета «Технология»	230
2.1.10	Рабочая программа учебного предмета «Физическая культура»	249
2.1.11	Рабочая программа учебного курса «Прикладная математика»	259
2.1.12	Рабочая программ внеурочной деятельности «Разговоры о важном»	270
2.1.13	Рабочая программ внеурочной деятельности «Функциональная грамотность	281
2.1.14	Рабочая программ внеурочной деятельности « Мир профессий»	289
2.1.15	Рабочая программ внеурочной деятельности «Тропинка к своему я	298
2.1.16	Рабочая программ внеурочной деятельности « Имя тебе-Победитель!»	304
2.1.17	Рабочая программ внеурочной деятельности «Хореография»	308
2.1.18	Рабочая программ внеурочной деятельности «Разговорный английский»	322
2.1.19	Рабочая программ внеурочной деятельности «Радуга творчества»	332
2.1.20	Рабочая программ внеурочной деятельности «Спортивные игры»	342
2.1.21	Рабочая программ внеурочной деятельности «Интеллектика»	348
2.1.22	Рабочая программ внеурочной деятельности «Введение в информатику»	354
2.1.23	Рабочая программ внеурочной деятельности « Разговор о правильном питании»	360
2.1.24	Рабочая программа по внеурочной деятельности «Водными тропинками клинского края »	367
2.1.25	Рабочая программа по внеурочной деятельности «Шахматы»	372
<b>2.2</b>	<b>Программа формирования УУД у обучающихся</b>	381

<b>2.3</b>	<b>Рабочая программа воспитания</b>	408
2.3.1	Пояснительная записка	408
2.3.2	Целевой раздел	409
2.3.3	Содержательный раздел Уклад образовательной организации. Виды, формы и содержание воспитательной деятельности.	412
2.3.4	Организационный раздел рабочей программы воспитания	434
<b>III</b>	<b>ОРГАНИЗАЦИОННЫЙ РАЗДЕЛ</b>	452
3.1	Учебный план	452
3.2	План внеурочной деятельности	456
3.3	Календарный учебный график	461
3.4	Календарный план воспитательной работы	463
3.5	Характеристика условий реализации программы ОП НОО	467
	ПРИЛОЖЕНИЕ 1. Список итоговых планируемых результатов с указанием этапов их формирования и способов оценки	498
	ПРИЛОЖЕНИЕ 2. Требования к выставлению отметок за промежуточную аттестацию	533
	ПРИЛОЖЕНИЕ 3. График контрольных мероприятий	536

# І.ЦЕЛЕВОЙ РАЗДЕЛ

## 1.1.Пояснительная записка

МУНИЦИПАЛЬНОЕ ОБЩЕОБРАЗОВАТЕЛЬНОЕ УЧРЕЖДЕНИЕ ЛИЦЕЙ №10 ИМЕНИ Д.И. МЕНДЕЛЕЕВА (далее Лицей), осуществляющее образовательную деятельность по имеющим аккредитацию образовательным программам начального общего образования, разработало основную образовательную программу начального общего образования (ОП НОО) на основе федерального государственного образовательного стандарта начального общего образования, утвержденного приказом Министерства просвещения Российской Федерации от 31 мая 2021 г. №286 «Об утверждении федерального государственного образовательного стандарта начального общего образования» «зарегистрирован Министерством юстиции Российской Федерации 05.07.2021 г. № 64100), на основе федеральной образовательной программы, утвержденной приказом Министерства просвещения Российской Федерации от 18 мая 2023 г

ОП НОО МОУ ЛИЦЕЯ является основным документом, определяющим содержание общего образования, а также регламентирующим образовательную деятельность организации в единстве урочной и внеурочной деятельности при учете установленного ФГОС НОО соотношения обязательной части программы и части, формируемой участниками образовательного процесса.

При реализации ускоренного обучения Лицей может применять электронное обучение и дистанционные образовательные технологии, определять объём аудиторной нагрузки и соотношение объёма занятий, проводимых путём непосредственного взаимодействия педагогического работника с обучающимся, и учебных занятий с применением электронного обучения, дистанционных образовательных технологий.

Программа Эффективная начальная школа рассчитана на детей с высокой учебной мотивацией. Для них срок реализации программы 3 года.

Программа разработана с учетом особенностей МОУ ЛИЦЕЙ №10, потребностей и запросов детей и родителей (законных представителей).

Программа начального общего образования предполагает создание индивидуальных учебных планов, особенно в случаях поддержки одарённых младших школьников, в том числе для ускоренного обучения.

Ускоренное обучение организуется в пределах разработанной и утвержденной Лицеём образовательной программы начального общего образования.

Ускоренное обучение организуется для обучающихся, освоивших в полном объёме образовательную программу дошкольного образования и готовых к усвоению образовательной программы начального общего образования.

Установление готовности к освоению образовательной программы начального общего образования по ускоренному обучению осуществляется на основании результатов психолого-педагогической диагностики, проводимой на основании письменных заявлений родителей (законных представителей) обучающихся на уровне дошкольного образования.

Лицей обеспечивает реализацию в полном объёме образовательных программ, соответствие качества подготовки обучающихся установленным требованиям, соответствие применяемых форм, средств, методов обучения и воспитания возрастным, психофизическим особенностям, склонностям, способностям, интересам и потребностям обучающихся.

Программа гарантирует создание комфортных условий для осуществления учебной деятельности без вреда для здоровья и эмоционального благополучия каждого ребёнка.

Содержание ОП НОО отражает требования Стандарта и группируется в три основных раздела: целевой, содержательный, организационный.

Лицей с учетом особых успехов обучающихся, высокого темпа обучаемости и особых условий развития ребенка сокращает срок обучения в начальной школе. Обучение осуществляется по индивидуально разработанным учебным планам. В целях эффективной организации образовательного процесса обучающихся, сохранения высокой мотивации к обучению детей в нашем Лицее реализуется проект «Эффективная начальная школа».

При определении стратегических характеристик ОП НОО учитываются: существующий разброс в темпах и направлениях развития детей, индивидуальные различия в их познавательной деятельности, восприятии, внимании, памяти, мышлении, речи, моторике и т. д., связанные с возрастными, психологическими и физиологическими индивидуальными особенностями детей младшего школьного возраста, создание индивидуальных программ и учебных планов для ускоренного обучения детей.

### **1.1.1. Цели реализации образовательной программы начального общего образования**

*Целями реализации основной образовательной программы начального общего образования МОУ ЛИЦЕЙ №10:*

- обеспечение реализации конституционного права каждого гражданина Российской Федерации на получение качественного образования, включающего обучение, развитие и воспитание каждого обучающегося;
- развитие единого образовательного пространства Российской Федерации на основе общих принципов формирования содержания обучения и воспитания, организации образовательного процесса;
- организация образовательного процесса с учётом целей, содержания и планируемых результатов начального общего образования, отражённых в ФГОС НОО;
- создание условий для свободного развития каждого обучающегося с учётом его потребностей, возможностей и стремления к самореализации;
- организация деятельности педагогического коллектива по созданию индивидуальных программ и учебных планов для одарённых, успешных обучающихся и (или) для детей социальных групп, нуждающихся в особом внимании и поддержке.
- реализация ускоренного обучения в пределах трехлетней учебной программы начального образования для учеников, в полном объеме освоивших курс дошкольного образования, обеспечение планируемых результатов по достижению выпускником начальной общеобразовательной школы целевых установок, определяемых личностными, семейными, общественными, государственными потребностями и возможностями ребёнка младшего школьного возраста, индивидуальными особенностями его развития и состояния здоровья.

*Задачи основной образовательной программы начального общего образования МОУ ЛИЦЕЯ №10:*

- воспитать высоконравственного, ответственного, инициативного и компетентного гражданина России;
- сформировать у обучающихся основы гражданской идентичности личности, психологические условия развития общения, сотрудничества;
- развить ценностно-смысловую сферу личности;
- развить умения учиться, самостоятельность, инициативу и ответственность;
- сохранить и укрепить физическое и психическое здоровье и безопасность обучающихся, обеспечить их эмоциональное благополучие;

- развить творческие способности школьников с учетом их индивидуальных особенностей;
- сохранить и поддержать индивидуальности каждого ребенка;
- сформировать у младших школьников основы теоретического и практического мышления и сознания;
- дать им опыт осуществления различных видов деятельности;
- создать педагогические условия, обеспечивающие не только успешное образование на данном уровне, но и широкий перенос средств, освоенных в начальной школе, на следующие уровни образования и во внешкольную практику;
- помочь лицеистам овладеть основами грамотности в различных ее проявлениях: учебной, двигательной, духовно-нравственной, социально-гражданской, визуально-художественной, языковой, математической, естественно-научной, технологической;
- дать каждому ребенку опыт и средства ощущать себя субъектом отношений с людьми, с миром и с собой, способным к самореализации в образовательных и других видах деятельности;
- дать возможность лицеистам обучаться по индивидуальному учебному плану, в том числе по программе ускоренного обучения;
- создать условия для качественного и эффективного образования обучающихся с разными способностями с целью формирования личности, способной развиваться в социуме.

При создании ускоренной программы начального образования особо учитывается статус ребёнка младшего школьного возраста.

Разные виды индивидуально-дифференцированного подхода характеризуются в программе начального общего образования, внимание учителя уделяется каждому обучающемуся.

### **1.1.2. Принципы формирования и механизмы реализации основной образовательной программы начального общего образования**

Образовательная программа начального общего образования МОУ ЛИЦЕЯ №10, учитывает требования к образованию, которые предъявляет федеральный государственный образовательный стандарт. Принципиальным походом к формированию ОП НОО стал учёт изменения социальной ситуации развития современных детей. Наряду со знаниевым компонентом в программном содержании обучения представлен деятельностный компонент, что позволяет установить баланс теоретической и практической составляющих содержания обучения. Определение в программе содержание тех знаний, умений и способов деятельности, которые являются над предметными, даёт возможность объединить усилия всех учебных предметов для решения общих задач обучения, что обеспечивает интеграцию в изучении разных сторон окружающего мира. ОП построена с учётом требований к оснащению образовательного процесса в соответствии с содержанием учебных предметов.

Специфика кадров Лицея определяется квалифицированными специалистами, большим инновационным потенциалом, ориентацией на успех в профессиональной деятельности, в развитии творческих способностей. Педагоги прошли обучение и владеют современными образовательными технологиями, умеют осуществлять мониторинг экспериментальной деятельности и рефлексивный анализ её хода и результатов. Образовательное учреждение предусматривает преимущество методов и форм организации дошкольного и начального общего образования за счёт максимально полного охвата детей различными образовательными услугами, оптимизации интеллектуальной нагрузки, что даёт возможность сохранить и укрепить физическое и психическое здоровье детей,

обеспечивает их гармоничное развитие.

Основная образовательная программа учитывает следующие принципы.

Принцип учёта ФГОС НОО: программа начального общего образования базируется на требованиях, предъявляемых ФГОС НОО к целям, содержанию, планируемым результатам и условиям обучения в начальной школе.

- Принцип учёта ФГОС НОО: ОП НОО базируется на требованиях, предъявляемых ФГОС НОО к целям, содержанию, планиваемым результатам и условиям обучения в начальной школе.
- Принцип учёта языка обучения: с учётом условий функционирования Лицея программа характеризует право получения образования на родном языке – русском и отражает механизмы реализации данного принципа в учебных планах, а также планах внеурочной деятельности.
- Принцип учёта ведущей деятельности младшего школьника: программа обеспечивает конструирование учебного процесса в структуре учебной деятельности, предусматривает механизмы формирования всех компонентов учебной деятельности (мотив, цель, учебная задача, учебные операции, контроль и самоконтроль).
- Принцип индивидуализации обучения: программа предусматривает возможность и механизмы разработки индивидуальных программ и учебных планов для обучения детей с особыми способностями, потребностями и интересами. При этом учитываются запросы родителей (законных представителей) обучающегося. Интенсивное обучение в начальной школе, обучение по индивидуальному учебному плану, эффективная организация образовательного времени, достижения единого образовательного результата за три года.
- Принцип преемственности и перспективности: программа обеспечивает связь и динамику в формировании знаний, умений и способов деятельности между этапами начального образования, а также успешную адаптацию обучающихся к обучению в основной школе, единые подходы между их обучением и развитием на начальном и основном этапах лицейского обучения.
- Принцип интеграции обучения и воспитания: программа предусматривает связь урочной и внеурочной деятельности, разработку разных мероприятий, направленных на обогащение знаний, воспитание чувств и познавательных интересов обучающихся, нравственно-ценностного отношения к действительности.
- Принцип здоровьесбережения: при организации образовательной деятельности по программе начального общего образования не допускается использование технологий, которые могут нанести вред физическому и психическому здоровью обучающихся, приоритет использования здоровьесберегающих педагогических технологий. Объём учебной нагрузки, организация всех учебных и внеучебных мероприятий соответствуют требованиям действующих санитарных правил и гигиенических нормативов.

В программе определяются основные механизмы её реализации, наиболее целесообразные с учётом традиций коллектива Лицея, потенциала педагогических кадров и контингента обучающихся. Среди механизмов, которые используются в начальной школе: внеурочная деятельность с разработкой учебных курсов, конкурсы, диспуты, интеллектуальные марафоны и т. п. Привлечение к образовательной деятельности Лицея организаций культуры: музеев, библиотек, стадионов; художественных и театральных студий. Так же использование индивидуальных программ и учебных планов для отдельных обучающихся или небольших групп.

Контроль качества образования осуществляется с помощью внутренней системы оценки качества образования (ВСОКО) Лицея, которая регламентируется положением о ВСОКО. Работа системы осуществляется посредством планирования контроля основных направлений деятельности Лицея, в том числе проведения разнообразных видов мониторингов, направленных на получение сведений о качестве образовательных результатов обучающихся, реализации образовательной деятельности и условий, которые ее обеспечивают.

Реализация ускоренного обучения в пределах трехлетней учебной программы начального образования для учеников, в полном объеме освоивших курс дошкольного образования.

**Механизмом реализации** основной образовательной программы начального общего образования является использование внутренних и внешних ресурсов путем организации взаимодействия участников образовательных отношений в пределах образовательной организации и в рамках сетевого взаимодействия организаций.

Внутренние ресурсы:

- кадровые (педагоги начального общего, педагоги дополнительного образования, педагог-психолог, социальный педагог, педагог-библиотекарь);
- финансовые (бюджетные средства, оказание платных образовательных услуг, спонсорская помощь, гранты);
- материально-технические (оснащение оборудованием, в том числе учебно-методическим, всех помещений образовательной организации);

Внешние ресурсы, используемые Лицеом, представляют собой сторонние образовательные организации, реализующие дополнительные общеобразовательные программы.

Осуществляется сотрудничество с учреждениями основного и дополнительного образования, с учреждениями культуры: ОО города, Дом детского творчества, Центральная библиотека им. А.П. Гайдара, МБУ ДО СШОР «Клин спортивный», Шахматно-шашечный клуб, Музейно-туристический центр г.о. Клин.

#### **Эффекты проекта «Эффективная начальная школа»**

1. Освоение программы начального общего образования за 3 года по индивидуальному образовательному маршруту.
2. Повышение эффективности образовательного процесса за счет привлечения воспитательного потенциала родителей младших школьников.
3. Мотивация классных руководителей к работе с хорошо подготовленными детьми в реализации проекта «Эффективная начальная школа».
4. Готовность выпускников эффективной начальной школы к успешному освоению программ.

Обучение организовано по индивидуальному учебному плану и персональному образовательному маршруту.

С сентября по декабрь ученики осваивают программу 1 класса. В декабре проводится независимая диагностика и с января обучающиеся становятся второклассниками. С января по май осваивают программу 2 класса, в мае проводится независимая диагностика, обучающиеся становятся третьеклассниками классниками. \*

Изучение иностранного языка начинается освоение с января, первого года обучения

#### **Периоды обучения в эффективной начальной школе**

Первый год обучения		Второй год обучения	Третий год обучения
1 полугодие	2 полугодие		



1 класс	2 класс	3 класс	4 класс
---------	---------	---------	---------

В итоге программу начального уровня образования дети пройдут за три года.

Поступление в первый класс регламентируется строго возрастом от 7 лет на 1 сентября.

Установление готовности к освоению образовательной программы начального общего образования по ускоренному обучению и зачисление в первый класс по данной программе осуществляется на основании результатов независимой педагогической диагностики. Диагностика проводится среди будущих первоклассников по личному заявлению родителей (законных представителей).

За родителями (законными представителями) остается право перехода на обучение по программе 1-4 по личному заявлению в течение всего периода обучения.

Для записи в первый класс по программе «Эффективная начальная школа» необходимо:

1. Заявление родителей (законных представителей) на проведение независимой диагностики для установления готовности к ускоренному обучению.
2. Заявление родителей (законных представителей) на обучение по индивидуальному учебному плану.
3. Согласие родителей на обработку персональных данных.

Условия реализации эффективной начальной школы

1. Количество учащихся в классе не более 25 человек;
2. Преимущественно прием учащихся по достижению 7 лет.
3. Ускоренное обучение сопровождается независимой диагностикой образовательных результатов;
4. Промежуточная диагностика результатов ускоренного обучения по образовательной программе начального общего образования проводится с учетом полного объема результатов, утвержденных в образовательной программе начального общего образования на основании Федерального государственного образовательного стандарта начального общего образования.

## **1.2. Планируемых результатов освоения обучающимися основной образовательной программы**

Планируемые результаты освоения обучающимися программы начального общего образования должны:

1. обеспечивать связь между требованиями ФГОС, образовательной деятельностью и системой оценки результатов освоения программы начального общего образования;
2. являться содержательной и критериальной основой для разработки:
  - рабочих программ учебных предметов, учебных курсов (в том числе внеурочной деятельности), учебных модулей, являющихся методическими документами, определяющими организацию образовательного процесса в МОУ ЛИЦЕЕ № 10 по определенному учебному предмету, учебному курсу (в том числе внеурочной деятельности), учебному модулю;
  - рабочей программы воспитания, являющейся методическим документом, определяющим комплекс основных характеристик воспитательной работы, осуществляемой в МОУ ЛИЦЕЕ № 10;
  - программы формирования универсальных учебных действий обучающихся – обобщенных учебных действий, позволяющих решать широкий круг задач в различных предметных областях и являющихся результатами освоения обучающимися программы начального общего образования;
  - системы оценки качества освоения обучающимися программы начального общего образования;
  - в целях выбора средств обучения и воспитания, а также учебно- методической литературы.

Структура и содержание планируемых результатов освоения программы начального общего образования отражают требования ФГОС, передают специфику образовательной деятельности (в

частности, специфику целей изучения отдельных учебных предметов, учебных курсов (в том числе внеурочной деятельности), учебных модулей), соответствуют возрастным возможностям обучающихся.

Планируемые результаты освоения обучающимися программы начального общего образования дают общее понимание формирования личностных результатов, уточняют и конкретизируют предметные и метапредметные результаты как с позиций организации их достижения в образовательной деятельности, так и с позиций оценки этих результатов.

Научно-методологической основой для разработки требований к личностным, метапредметным и предметным результатам обучающихся, освоивших программу начального общего образования, является системно-деятельностный подход

Планируемые результаты по каждому году обучения представлены в рабочих программах предметов, курсов.

### **Личностные результаты освоения ОП НОО.**

Личностные результаты освоения ОП НОО МОУ ЛИЦЕЯ № 10 достигаются в единстве учебной и воспитательной деятельности образовательной организации в соответствии с традиционными российскими социокультурными и духовно-нравственными ценностями, принятыми в обществе правилами и нормами поведения и способствуют процессам самопознания, самовоспитания и саморазвития, формирования внутренней позиции личности.

Личностные результаты освоения ОП НОО отражают готовность обучающихся руководствоваться ценностями и приобретение первоначального опыта деятельности на их основе, в том числе в части:

#### **Гражданско-патриотического воспитания:**

- становление ценностного отношения к своей Родине - России;
- осознание своей этнокультурной и российской гражданской идентичности;
- сопричастность к прошлому, настоящему и будущему своей страны и родного края;
- уважение к своему и другим народам;
- первоначальные представления о человеке как члене общества, о правах и ответственности, уважении и достоинстве человека, о нравственно-этических нормах поведения и правилах межличностных отношений.

#### **Духовно-нравственного воспитания:**

- признание индивидуальности каждого человека;
- проявление сопереживания, уважения и доброжелательности;
- неприятие любых форм поведения, направленных на причинение физического и морального вреда другим людям.

#### **Эстетического воспитания:**

- уважительное отношение и интерес к художественной культуре, восприимчивость к разным видам искусства, традициям и творчеству своего и других народов;
- стремление к самовыражению в разных видах художественной деятельности.

#### **Физического воспитания, формирования культуры здоровья и эмоционального благополучия:**

- соблюдение правил здорового и безопасного (для себя и других людей) образа жизни в окружающей среде (в том числе информационной); бережное отношение к физическому и

психическому здоровью.

#### **Трудового воспитания:**

- осознание ценности труда в жизни человека и общества, ответственное потребление и бережное отношение к результатам труда, навыки участия в различных видах трудовой деятельности, интерес к различным профессиям.

#### **Экологического воспитания:**

- бережное отношение к природе; неприятие действий, приносящих ей вред.

#### **Ценности научного познания:**

- первоначальные представления о научной картине мира;
- познавательные интересы, активность, инициативность, любознательность и самостоятельность в познании.

#### **Метапредметные результаты освоения ОП НОО.**

Метапредметные результаты характеризуют уровень сформированности познавательных, коммуникативных и регулятивных универсальных действий, которые обеспечивают успешность изучения учебных предметов, а также становление способности к самообразованию и саморазвитию. В результате освоения содержания программы начального общего образования обучающиеся овладевают рядом междисциплинарных понятий, а также различными знаково-символическими средствами, которые помогают обучающимся применять знания, как в типовых, так и в новых, нестандартных учебных ситуациях.

Метапредметные результаты ОП НОО отражают:

#### **Овладение универсальными учебными познавательными действиями:**

базовые логические действия: сравнивать объекты, устанавливать основания для сравнения, устанавливать аналогии; объединять части объекта (объекты) по определенному признаку; определять существенный признак для классификации, классифицировать предложенные объекты; находить закономерности и противоречия в рассматриваемых фактах, данных и наблюдениях на основе предложенного педагогическим работником алгоритма; выявлять недостаток информации для решения учебной (практической) задачи на основе предложенного алгоритма; устанавливать причинно-следственные связи в ситуациях, поддающихся непосредственному наблюдению или знакомых по опыту, делать выводы;

базовые исследовательские действия: определять разрыв между реальным и желательным состоянием объекта (ситуации) на основе предложенных педагогическим работником вопросов; с помощью педагогического работника формулировать цель, планировать изменения объекта, ситуации; сравнивать несколько вариантов решения задачи, выбирать наиболее подходящий (на основе предложенных критериев); проводить по предложенному плану опыт, несложное исследование по установлению особенностей объекта изучения и связей между объектами (часть - целое, причина - следствие); формулировать выводы и подкреплять их доказательствами на основе результатов проведенного наблюдения (опыта, измерения, классификации, сравнения, исследования); прогнозировать возможное развитие процессов, событий и их последствия в аналогичных или сходных ситуациях;

работа с информацией: выбирать источник получения информации; согласно заданному алгоритму находить в предложенном источнике информацию, представленную в явном виде; распознавать достоверную и недостоверную информацию самостоятельно или на основании предложенного педагогическим работником способа ее проверки; соблюдать с помощью взрослых (педагогических работников, родителей (законных представителей) несовершеннолетних

обучающихся) правила информационной безопасности при поиске информации в сети Интернет; анализировать и создавать текстовую, видео, графическую, звуковую, информацию в соответствии с учебной задачей; самостоятельно создавать схемы, таблицы для представления информации.

#### **Овладение универсальными учебными коммуникативными действиями:**

общение: воспринимать и формулировать суждения, выражать эмоции в соответствии с целями и условиями общения в знакомой среде; проявлять уважительное отношение к собеседнику, соблюдать правила ведения диалога и дискуссии; признавать возможность существования разных точек зрения; корректно и аргументированно высказывать свое мнение; строить речевое высказывание в соответствии с поставленной задачей; создавать устные и письменные тексты (описание, рассуждение, повествование); готовить небольшие публичные выступления; подбирать иллюстративный материал (рисунки, фото, плакаты) к тексту выступления;

совместная деятельность: формулировать краткосрочные и долгосрочные цели (индивидуальные с учетом участия в коллективных задачах) в стандартной (типовой) ситуации на основе предложенного формата планирования, распределения промежуточных шагов и сроков; принимать цель совместной деятельности, коллективно строить действия по ее достижению: распределять роли, договариваться, обсуждать процесс и результат совместной работы; проявлять готовность руководить, выполнять поручения, подчиняться; ответственно выполнять свою часть работы; оценивать свой вклад в общий результат; выполнять совместные проектные задания с опорой на предложенные образцы.

#### **Овладение универсальными учебными регулятивными действиями:**

- самоорганизация: планировать действия по решению учебной задачи для получения результата; выстраивать последовательность выбранных действий;
- самоконтроль: устанавливать причины успеха/неудач учебной деятельности; корректировать свои учебные действия для преодоления ошибок.

### **Предметные результаты освоения ОП НОО.**

Предметные результаты освоения ОП НОО с учетом специфики содержания предметных областей, включающих конкретные учебные предметы, ориентированы на применение знаний, умений и навыков обучающимися в учебных ситуациях и реальных жизненных условиях, а также на успешное обучение.

Предметные результаты по предметной области "Русский язык и литературное чтение" должны обеспечивать:

#### **По учебному предмету "Русский язык"**

- 1) первоначальное представление о многообразии языков и культур на территории Российской Федерации, о языке как одной из главных духовно-нравственных ценностей народа;
- 2) понимание роли языка как основного средства общения; осознание значения русского языка как государственного языка Российской Федерации; понимание роли русского языка как языка межнационального общения;
- 3) осознание правильной устной и письменной речи как показателя общей культуры человека;
- 4) овладение основными видами речевой деятельности на основе первоначальных представлений о нормах современного русского литературного языка:  
аудирование (слушание): адекватно воспринимать звучащую речь; понимать воспринимаемую информацию, содержащуюся в предложенном тексте; определять основную

мысль воспринимаемого текста; передавать содержание воспринимаемого текста путем ответа на предложенные вопросы; задавать вопросы по услышанному тексту;

говoreние: осознавать цели и ситуации (с кем и где происходит общение) устного общения; выбирать языковые средства в соответствии с целями и условиями общения для эффективного решения коммуникативной задачи; использовать диалогическую форму речи; уметь начать, поддержать, закончить разговор, привлечь внимание собеседника; отвечать на вопросы и задавать их; строить устные монологические высказывания в соответствии с учебной задачей; соблюдать нормы речевого этикета в ситуациях учебного и бытового общения (приветствие, прощание, извинение, благодарность, просьба); соблюдать орфоэпические нормы и правильную интонацию;

чтение: соблюдать орфоэпические нормы при чтении вслух; понимать содержание предлагаемого текста; использовать выборочное чтение с целью нахождения необходимого материала; находить информацию, заданную в тексте в явном виде; формулировать простые выводы, интерпретировать и обобщать содержащуюся в тексте информацию; анализировать содержание, языковые особенности и структуру текста;

письмо: осознавать цели и ситуации (с кем и где происходит общение) письменного общения; списывать текст с представленного образца, писать под диктовку в соответствии с изученными правилами; писать подробное изложение; создавать небольшие тексты (сочинения) по соответствующей возрасту тематике (на основе впечатлений, литературных произведений, сюжетных картинок, просмотра фрагмента видеозаписи); использовать словари и различные справочные материалы, включая ресурсы сети Интернет;

5) сформированность первоначальных научных представлений о системе русского языка: фонетике, графике, лексике, морфемике, морфологии и синтаксисе; об основных единицах языка, их признаках и особенностях употребления в речи;

6) использование в речевой деятельности норм современного русского литературного языка (орфоэпических, лексических, грамматических, орфографических, пунктуационных) и речевого этикета.

#### **По учебному предмету "Литературное чтение":**

1) сформированность положительной мотивации к систематическому чтению и слушанию художественной литературы и произведений устного народного творчества;

2) достижение необходимого для продолжения образования уровня общего речевого развития;

3) осознание значимости художественной литературы и произведений устного народного творчества для всестороннего развития личности человека;

4) первоначальное представление о многообразии жанров художественных произведений и произведений устного народного творчества;

5) овладение элементарными умениями анализа и интерпретации текста, осознанного использования при анализе текста изученных литературных понятий: прозаическая и стихотворная речь; жанровое разнообразие произведений (общее представление о жанрах); устное народное творчество, малые жанры фольклора (считалки, пословицы, поговорки, загадки, фольклорная сказка); басня (мораль, идея, персонажи); литературная сказка, рассказ; автор; литературный герой; образ; характер; тема; идея; заголовок и содержание; композиция; сюжет; эпизод, смысловые части; стихотворение (ритм, рифма); средства художественной выразительности (сравнение,

эпитет, олицетворение);

б) овладение техникой смыслового чтения вслух (правильным плавным чтением, позволяющим воспринимать, понимать и интерпретировать смысл текстов разных типов, жанров, назначений в целях решения различных учебных задач и удовлетворения эмоциональных потребностей общения с книгой, адекватно воспринимать чтение слушателями).

### **По учебному предмету "Иностранный язык"**

1) овладение основными видами речевой деятельности в рамках следующего тематического содержания речи: Мир моего "я". Мир моих увлечений. Мир вокруг меня. Родная страна и страна/страны изучаемого языка:

говoreние: уметь вести разные виды диалога в стандартных ситуациях общения (диалог этикетного характера, диалог - побуждение к действию, диалог-расспрос) объемом 4 - 5 фраз со стороны каждого собеседника в рамках тематического содержания речи с вербальными и (или) невербальными опорами, с соблюдением правил речевого этикета, принятых в стране/странах изучаемого языка; создавать устные связные монологические высказывания (описание/характеристика, повествование) объемом 4 - 5 фраз с вербальными и (или) невербальными опорами в рамках тематического содержания речи; передавать основное содержание прочитанного текста; представлять результаты выполненной проектной работы, в том числе подбирая иллюстративный материал (рисунки, фото) к тексту выступления;

аудирование: воспринимать на слух и понимать речь педагогического работника и одноклассников в процессе общения на уроке; воспринимать на слух и понимать основное содержание звучащих до 1 минуты учебных и адаптированных аутентичных текстов, построенных на изученном языковом материале; понимать запрашиваемую информацию фактического характера в прослушанном тексте;

смысловое чтение: читать вслух и понимать учебные и адаптированные аутентичные тексты объемом до 80 слов, построенные на изученном языковом материале, соблюдая правила чтения и правильную интонацию; читать про себя и понимать основное содержание учебных и адаптированных аутентичных текстов объемом до 160 слов, содержащих отдельные незнакомые слова, не препятствующие решению коммуникативной задачи; определять тему, главную мысль, назначение текста; извлекать из прочитанного текста запрашиваемую информацию фактического характера (в пределах изученного); читать несплошные тексты (простые таблицы) и понимать представленную в них информацию;

письменная речь: владеть техникой письма; заполнять простые анкеты и формуляры с указанием личной информации в соответствии с нормами, принятыми в стране/странах изучаемого языка; писать электронное сообщение личного характера объемом до 40 слов с опорой на предъявленный педагогическим работником образец;

2) знание и понимание правил чтения и орфографии; интонации изученных коммуникативных типов предложений; основных значений изученных лексических единиц (слов, словосочетаний, речевых клише); признаков изученных грамматических явлений;

3) овладение фонетическими навыками (различать на слух и адекватно, без ошибок, ведущих к сбою коммуникации, произносить изученные звуки иностранного языка; соблюдать правильное ударение в изученных словах и фразах; соблюдать особенности интонации в повествовательных и побудительных предложениях, а также в изученных

типах вопросов); графическими навыками (графически корректно писать буквы изучаемого языка); орфографическими (корректно писать изученные слова) и пунктуационными навыками (использовать точку, вопросительный и восклицательный знаки в конце предложения, апостроф, запятую при перечислении и обращении);

4) использование языковых средств, соответствующих учебно-познавательной задаче, ситуации повседневного общения: овладение навыками распознавания и употребления в устной и письменной речи не менее 500 изученных лексических единиц (слов, словосочетаний, речевых клише) в их основных значениях и навыками распознавания и употребления в устной и письменной речи изученных синтаксических конструкций и морфологических форм изучаемого иностранного языка;

5) овладение социокультурными знаниями и умениями: знание названий родной страны и страны/стран изучаемого языка, некоторых литературных персонажей, небольших произведений детского фольклора (рифмовок, песен); умение кратко представлять свою страну на иностранном языке в рамках изучаемой тематики;

6) овладение компенсаторными умениями: использовать при чтении и аудировании языковую, в том числе контекстуальную догадку;

7) овладение умениями описывать, сравнивать и группировать объекты и явления в рамках изучаемой тематики;

8) приобретение базовых умений работы с доступной информацией в рамках изучаемой тематики, безопасного использования электронных ресурсов Организации и сети Интернет, получения информации из источников в современной информационной среде;

9) выполнение простых проектных работ, включая задания межпредметного характера, в том числе с участием в совместной деятельности, понимание и принятие ее цели, обсуждение и согласование способов достижения общего результата, распределение ролей в совместной деятельности, проявление готовности быть лидером и выполнять поручения, осуществление взаимного контроля в совместной деятельности, оценивание своего вклада в общее дело;

10) приобретение опыта практической деятельности в повседневной жизни: использовать ИКТ для выполнения несложных заданий на иностранном языке

(выбирать источник для получения информации, оценивать необходимость и достаточность информации для решения поставленной задачи; использовать и самостоятельно создавать таблицы для представления информации; соблюдать правила информационной безопасности в ситуациях повседневной жизни и при работе в сети Интернет);

знакомить представителей других стран с культурой своего народа и участвовать в элементарном бытовом общении на иностранном языке.

### **Предметные результаты по учебному предмету "Математика"**

1) сформированность системы знаний о числе как результате счета и измерения, о десятичном принципе записи чисел;

2) сформированность вычислительных навыков, умений выполнять устно и письменно арифметические действия с числами, решать текстовые задачи, оценивать полученный результат по критериям: достоверность/реальность, соответствие правилу/алгоритму;

3) развитие пространственного мышления: умения распознавать, изображать (от руки) и выполнять построение геометрических фигур (с заданными измерениями) с помощью чертежных инструментов; развитие наглядного представления о симметрии; овладение простейшими способами измерения длин, площадей;

4) развитие логического и алгоритмического мышления: умения распознавать верные (истинные) и неверные (ложные) утверждения в простейших случаях в учебных и практических ситуациях, приводить пример и контрпример, строить простейшие алгоритмы и использовать изученные алгоритмы (вычислений, измерений) в учебных ситуациях;

5) овладение элементами математической речи: умения формулировать утверждение (вывод, правило), строить логические рассуждения (одно-двухшаговые) с использованием связок "если ..., то ...", "и", "все", "некоторые";

6) приобретение опыта работы с информацией, представленной в графической форме (простейшие таблицы, схемы, столбчатые диаграммы) и текстовой форме: умения извлекать, анализировать, использовать информацию и делать выводы, заполнять готовые формы данными;

7) использование начальных математических знаний при решении учебных и практических задач и в повседневных ситуациях для описания и объяснения окружающих предметов, процессов и явлений, оценки их количественных и пространственных отношений, в том числе в сфере личных и семейных финансов.

**Предметные результаты по учебному предмету "Окружающий мир"** предметной области "Обществознание и естествознание (окружающий мир)" должны обеспечивать:

1) сформированность уважительного отношения к своей семье и семейным традициям, Организации, родному краю, России, ее истории и культуре, природе; чувства гордости за национальные свершения, открытия, победы;

2) первоначальные представления о природных и социальных объектах как компонентах единого мира, о многообразии объектов и явлений природы; связи мира живой и неживой природы; сформированность основ рационального поведения и обоснованного принятия решений;

3) первоначальные представления о традициях и обычаях, хозяйственных занятиях населения и массовых профессиях родного края, достопримечательностях столицы России и родного края, наиболее значимых объектах Всемирного культурного и природного наследия в России; важнейших для страны и личности событиях и фактах прошлого и настоящего России; основных правах и обязанностях гражданина Российской Федерации;

4) развитие умений описывать, сравнивать и группировать изученные природные объекты и явления, выделяя их существенные признаки и отношения между объектами и явлениями;

5) понимание простейших причинно-следственных связей в окружающем мире (в том числе на материале о природе и культуре родного края);

6) умение решать в рамках изученного материала познавательные, в том числе практические задачи;

7) приобретение базовых умений работы с доступной информацией (текстовой, графической, аудиовизуальной) о природе и обществе, безопасного использования



электронных ресурсов Организации и сети Интернет, получения информации из источников в современной информационной среде;

8) приобретение опыта проведения несложных групповых и индивидуальных наблюдений в окружающей среде и опытов по исследованию природных объектов и явлений с использованием простейшего лабораторного оборудования и измерительных приборов и следованием инструкциям и правилам безопасного труда, фиксацией результатов наблюдений и опытов;

9) формирование навыков здорового и безопасного образа жизни на основе выполнения правил безопасного поведения в окружающей среде, в том числе знаний о небезопасности разглашения личной и финансовой информации при общении с людьми вне семьи, в сети Интернет и опыта соблюдения правил безопасного поведения при использовании личных финансов;

10) приобретение опыта положительного эмоционально-ценностного отношения к природе; стремления действовать в окружающей среде в соответствии с экологическими нормами поведения.

**Предметные результаты по учебному предмету "Основы религиозных культур и светской этики».** По выбору родителей (законных представителей) несовершеннолетних обучающихся в рамках учебного предмета "Основы религиозных культур и светской этики" предметной области "Основы религиозных культур и светской этики" изучаются учебные модули: "Основы православной культуры", "Основы иудейской культуры", "Основы буддийской культуры", "Основы исламской культуры", "Основы религиозных культур народов России" или "Основы светской этики".

Предметные результаты по учебному предмету "Основы религиозных культур и светской этики" предметной области "Основы религиозных культур и светской этики" должны обеспечивать:

**По учебному модулю "Основы православной культуры":**

1) понимание необходимости нравственного совершенствования, духовного развития, роли в этом личных усилий человека;

2) формирование умений анализировать и давать нравственную оценку поступкам, отвечать за них, проявлять готовность к сознательному самоограничению в поведении;

3) осуществление обоснованного нравственного выбора с опорой на этические нормы православной культуры;

4) формирование умений рассказывать об основных особенностях вероучения религии (православного христианства), называть основателя и основные события, связанные с историей ее возникновения и развития;

5) знание названий священных книг в православии, умение кратко описывать их содержание;

6) формирование умений называть и составлять краткие описания особенностей православных культовых сооружений, религиозных служб, обрядов и таинств;

7) построение суждений оценочного характера, раскрывающих значение нравственности, веры как регуляторов поведения человека в обществе и условий духовно-нравственного развития личности;

8) понимание ценности семьи, умение приводить примеры положительного влияния православной религиозной традиции на отношения в семье, воспитание детей;

9) овладение навыками общения с людьми разного вероисповедания; осознание, что оскорбление представителей другой веры есть нарушение нравственных норм поведения в обществе;

10) понимание ценности человеческой жизни, человеческого достоинства, честного труда людей на благо человека, общества;

11) формирование умений объяснять значение слов "милосердие", "сострадание", "прощение", "дружелюбие";

12) умение находить образы, приводить примеры проявлений любви к ближнему, милосердия и сострадания в православной культуре, истории России, современной жизни;

13) открытость к сотрудничеству, готовность оказывать помощь; осуждение любых случаев унижения человеческого достоинства.

### **По учебному модулю "Основы иудейской культуры":**

1) понимание необходимости нравственного совершенствования, духовного развития, роли в этом личных усилий человека;

2) формирование умений анализировать и давать нравственную оценку поступкам, отвечать за них, проявлять готовность к сознательному самоограничению в поведении;

3) осуществление обоснованного нравственного выбора с опорой на этические нормы иудейской культуры;

4) формирование умений рассказывать об основных особенностях вероучения религии (иудаизма), называть основателя и основные события, связанные с историей ее возникновения и развития;

5) знание названий священных книг в иудаизме, умение кратко описывать их содержание;

6) формирование умений называть и составлять краткие описания особенностей иудейских культовых сооружений, религиозных служб, обрядов;

7) построение суждений оценочного характера, раскрывающих значение нравственности, веры как регуляторов поведения человека в обществе и условий духовно-нравственного развития личности;

8) понимание ценности семьи, умение приводить примеры положительного влияния иудейской традиции на отношения в семье, воспитание детей;

9) овладение навыками общения с людьми разного вероисповедания; осознание, что оскорбление представителей другой веры есть нарушение нравственных норм поведения в обществе;

10) понимание ценности человеческой жизни, человеческого достоинства, честного труда людей на благо человека, общества;

11) формирование умений объяснять значение слов "милосердие", "сострадание", "прощение", "дружелюбие";

12) умение находить образы, приводить примеры проявлений любви к ближнему, милосердия и сострадания в иудейской культуре, истории России, современной жизни;

13) открытость к сотрудничеству, готовность оказывать помощь; осуждение любых случаев унижения человеческого достоинства.

### **По учебному модулю "Основы буддийской культуры":**

1) понимание необходимости нравственного самосовершенствования, духовного развития, роли в этом личных усилий человека;

- 2) формирование умений анализировать и давать нравственную оценку поступкам, отвечать за них, проявлять готовность к сознательному самоограничению в поведении;
- 3) осуществление обоснованного нравственного выбора с опорой на этические нормы буддийской культуры;
- 4) формирование умений рассказывать об основных особенностях вероучения религии (буддизма), называть основателя и основные события, связанные с историей ее возникновения и развития;
- 5) знание названий священных книг в буддизме, умение кратко описывать их содержание;
- 6) формирование умений называть и составлять краткие описания особенностей буддийских культовых сооружений, религиозных служб, обрядов;
- 7) построение суждений оценочного характера, раскрывающих значение нравственности, веры как регуляторов поведения человека в обществе и условий духовно-нравственного развития личности;
- 8) понимание ценности семьи, умение приводить примеры положительного влияния буддийской традиции на отношения в семье, воспитание детей;
- 9) овладение навыками общения с людьми разного вероисповедания; осознание, что оскорбление представителей другой веры есть нарушение нравственных норм поведения в обществе;
- 10) понимание ценности человеческой жизни, человеческого достоинства, честного труда людей на благо человека, общества;
- 11) формирование умений объяснять значение слов "милосердие", "сострадание", "прощение", "дружелюбие";
- 12) умение находить образы, приводить примеры проявлений любви к ближнему, милосердия и сострадания в буддийской культуре, истории России, современной жизни;
- 13) открытость к сотрудничеству, готовность оказывать помощь; осуждение любых случаев унижения человеческого достоинства.

### **По учебному модулю "Основы исламской культуры":**

- 1) понимание необходимости нравственного совершенствования, духовного развития, роли в этом личных усилий человека;
- 2) формирование умений анализировать и давать нравственную оценку поступкам, отвечать за них, проявлять готовность к сознательному самоограничению в поведении;
- 3) осуществление обоснованного нравственного выбора с опорой на этические нормы исламской культуры;
- 4) формирование умений рассказывать об основных особенностях вероучения религии (ислама), называть основателя и основные события, связанные с историей ее возникновения и развития;
- 5) знание названий священных книг в исламе, умение кратко описывать их содержание;
- 6) формирование умений называть и составлять краткие описания особенностей исламских культовых сооружений, религиозных служб, обрядов;
- 7) построение суждений оценочного характера, раскрывающих значение нравственности, веры как регуляторов поведения человека в обществе и условий духовно-нравственного развития личности;

8) понимание ценности семьи, умение приводить примеры положительного влияния исламской традиции на отношения в семье, воспитание детей;

9) овладение навыками общения с людьми разного вероисповедания; осознание, что оскорбление представителей другой веры есть нарушение нравственных норм поведения в обществе;

10) понимание ценности человеческой жизни, человеческого достоинства, честного труда людей на благо человека, общества;

11) формирование умений объяснять значение слов "милосердие", "сострадание", "прощение", "дружелюбие";

12) умение находить образы, приводить примеры проявлений любви к ближнему, милосердия и сострадания в исламской культуре, истории России, современной жизни;

13) открытость к сотрудничеству, готовность оказывать помощь; осуждение любых случаев унижения человеческого достоинства.

### **По учебному модулю "Основы религиозных культур народов России":**

1) понимание необходимости нравственного совершенствования, духовного развития, роли в этом личных усилий человека;

2) формирование умений анализировать и давать нравственную оценку поступкам, отвечать за них, проявлять готовность к сознательному самоограничению в поведении;

3) возможность осуществления обоснованного нравственного выбора с опорой на этические нормы религиозных культур народов России;

4) формирование умений рассказывать об основных особенностях вероучений традиционных религий народов России, называть имена их основателей и основные события, связанные с историей их возникновения и развития;

5) знание названий священных книг традиционных религий народов России, умение кратко описывать их содержание;

6) формирование умений называть и составлять краткие описания особенностей культовых сооружений, религиозных служб, обрядов традиционных религий народов России;

7) построение суждений оценочного характера, раскрывающих значение нравственности, веры как регуляторов поведения человека в обществе и условий духовно-нравственного развития личности;

8) понимание ценности семьи, умение приводить примеры положительного влияния религиозных традиций на отношения в семье, воспитание детей;

9) овладение навыками общения с людьми разного вероисповедания; осознание, что оскорбление представителей другой веры есть нарушение нравственных норм поведения в обществе;

10) понимание ценности человеческой жизни, человеческого достоинства, честного труда людей на благо человека, общества;

11) формирование умений объяснять значение слов "милосердие", "сострадание", "прощение", "дружелюбие";

12) умение находить образы, приводить примеры проявлений любви к ближнему, милосердия и сострадания в религиозных культурах, истории России, современной жизни;

13) открытость к сотрудничеству, готовность оказывать помощь; осуждение любых

случаев унижения человеческого достоинства.

### **По учебному модулю "Основы светской этики":**

- 1) формирование умения строить суждения оценочного характера о роли личных усилий для нравственного развития человека;
- 2) формирование умения анализировать и давать нравственную оценку поступкам, отвечать за них, проявлять готовность к сознательному самоограничению в поведении;
- 3) способность осуществлять и обосновывать нравственный выбор, опираясь на принятые в обществе нормы морали и внутреннюю установку личности, поступать согласно своей совести;
- 4) знание общепринятых в российском обществе норм морали, отношений и поведения людей, основанных на российских традиционных духовных ценностях, конституционных правах, свободах и обязанностях гражданина;
- 5) формирование умения соотносить поведение и поступки человека с основными нормами российской светской (гражданской) этики;
- 6) формирование умения строить суждения оценочного характера о значении нравственности в жизни человека, коллектива, семьи, общества;
- 7) знание и готовность ориентироваться на российские традиционные семейные ценности, нравственные нормы поведения в коллективе, обществе, соблюдать правила этикета;
- 8) понимание ценности человеческой жизни, человеческого достоинства, честного труда людей на благо человека, общества;
- 9) формирование умения объяснять значение слов "милосердие", "сострадание", "прощение", "дружелюбие";
- 10) формирование умения приводить примеры проявлений любви к ближнему, милосердия и сострадания в истории России, современной жизни;
- 11) готовность проявлять открытость к сотрудничеству, готовность оказывать помощь; осуждать любые случаи унижения человеческого достоинства.

**Предметные результаты по предметной области "Искусство" должны обеспечивать:**

### **По учебному предмету "Изобразительное искусство":**

- 1) выполнение творческих работ с использованием различных художественных материалов и средств художественной выразительности изобразительного искусства;
- 2) умение характеризовать виды и жанры изобразительного искусства;
- 3) овладение умением рисовать с натуры, по памяти, по представлению;
- 4) умение применять принципы перспективных и композиционных построений;
- 5) умение характеризовать отличительные особенности художественных промыслов России;
- 6) умение использовать простейшие инструменты графических редакторов для обработки фотографических изображений и анимации.

### **По учебному предмету "Музыка":**

- 1) знание основных жанров народной и профессиональной музыки;
- 2) знание видов оркестров, названий наиболее известных инструментов; умение различать звучание отдельных музыкальных инструментов, виды хора и оркестра;
- 3) умение узнавать на слух и называть изученные произведения русской и зарубежной классики, образцы народного музыкального творчества, произведения

современных композиторов;

4) умение исполнять свою партию в хоре с сопровождением и без сопровождения.

**Предметные результаты по учебному предмету "Технология"** предметной области "Технология" должны обеспечивать:

1) сформированность общих представлений о мире профессий, значении труда в жизни человека и общества, многообразии предметов материальной культуры;

2) сформированность первоначальных представлений о материалах и их свойствах, о конструировании, моделировании;

3) овладение технологическими приемами ручной обработки материалов;

4) приобретение опыта практической преобразовательной деятельности при выполнении учебно-познавательных и художественно-конструкторских задач, в том числе с использованием информационной среды;

5) сформированность умения безопасного пользования необходимыми инструментами в предметно-преобразующей деятельности.

**Предметные результаты по учебному предмету "Физическая культура"**

1) сформированность общих представлений о мире профессий, значении труда в жизни человека и общества, многообразии предметов материальной культуры;

2) сформированность первоначальных представлений о материалах и их свойствах, о конструировании, моделировании;

3) овладение технологическими приемами ручной обработки материалов;

4) приобретение опыта практической преобразовательной деятельности при выполнении учебно-познавательных и художественно-конструкторских задач, в том числе с использованием информационной среды;

5) сформированность умения безопасного пользования необходимыми инструментами в предметно-преобразующей деятельности.

### **1.3. СИСТЕМА ОЦЕНКИ ДОСТИЖЕНИЯ ПЛАНИРУЕМЫХ РЕЗУЛЬТАТОВ ОСВОЕНИЯ ПРОГРАММЫ НАЧАЛЬНОГО ОБЩЕГО ОБРАЗОВАНИЯ**

#### **1.3.1. Общие положения**

В ФГОС НОО отмечается, что «независимо от формы получения начального общего образования и формы обучения ФГОС является основой объективной оценки соответствия установленным требованиям образовательной деятельности и подготовки обучающихся, освоивших программу начального общего образования». Это означает, что ФГОС задаёт основные требования к образовательным результатам и средствам оценки их достижения.

Система оценки достижения планируемых результатов (далее — система оценки) является частью системы оценки и управления качеством образования в Лицее.

Система оценки призвана способствовать поддержанию единства всей системы образования, обеспечению преемственности в системе непрерывного образования. Её основными функциями являются: ориентация образовательного процесса на достижение планируемых результатов освоения ФОП НОО и обеспечение эффективной обратной связи, позволяющей осуществлять управление образовательным процессом.

**Основными направлениями и целями оценочной деятельности** в Лицее являются:

- оценка образовательных достижений обучающихся на различных этапах обучения как основа их промежуточной и итоговой аттестации, а также основа процедур внутреннего

мониторинга образовательной организации, мониторинговых исследований муниципального, регионального и федерального уровней;

- оценка результатов деятельности педагогических работников как основа аттестационных процедур;
- оценка результатов деятельности Лицея, как основа аккредитационных процедур.

Основным объектом системы оценки, её содержательной и критериальной базой выступают требования ФГОС НОО, которые конкретизируются в планируемых результатах освоения обучающимися ФОП НОО.

Система оценки включает процедуры внутренней и внешней оценки.

*Внутренняя оценка включает:*

стартовую диагностику;

текущую и тематическую оценки;

итоговую оценку;

промежуточную аттестацию; психолого-педагогическое наблюдение (октябрь-ноябрь первого года обучения);

внутренний мониторинг образовательных достижений обучающихся.

*Внешняя оценка включает:*

независимую оценку качества подготовки обучающихся итоговую аттестацию

В соответствии с ФГОС НОО система оценки образовательной организации реализует системно-деятельностный, уровневый и комплексный подходы к оценке образовательных достижений.

**Системно-деятельностный подход** к оценке образовательных достижений проявляется в оценке способности обучающихся к решению учебно-познавательных и учебно-практических задач, а также в оценке уровня функциональной грамотности обучающихся. Он обеспечивается содержанием и критериями оценки, в качестве которых выступают планируемые результаты обучения, выраженные в деятельностной форме.

**Уровневый подход** служит важнейшей основой для организации индивидуальной работы с обучающимися. Он реализуется как по отношению к содержанию оценки, так и к представлению и интерпретации результатов измерений.

Уровневый подход реализуется за счёт фиксации различных уровней достижения обучающимися планируемых результатов базового уровня и уровней выше и ниже базового. Достижение базового уровня свидетельствует о способности обучающихся решать типовые учебные задачи, целенаправленно отрабатываемые со всеми обучающимися в ходе учебного процесса. Овладение базовым уровнем является границей, отделяющей знание от незнания, выступает достаточным для продолжения обучения и усвоения последующего материала.

**Комплексный подход** к оценке образовательных достижений реализуется путём:

- оценки предметных и метапредметных результатов;
- использования комплекса оценочных процедур (стартовой, текущей, тематической, промежуточной) как основы для оценки динамики индивидуальных образовательных достижений обучающихся и для итоговой оценки; использования контекстной информации (об особенностях обучающихся, условиях и процессе обучения и др.) для интерпретации полученных результатов в целях управления качеством образования;

- использования разнообразных методов и форм оценки, взаимно дополняющих друг друга: стандартизированных устных и письменных работ, проектов, практических (в том числе исследовательских) и творческих работ;
- использования форм работы, обеспечивающих возможность включения младших школьников в самостоятельную оценочную деятельность (самоанализ, самооценка, взаимооценка);
- использования мониторинга динамических показателей освоения умений и знаний, в том числе формируемых с использованием ИКТ (цифровых) технологий.

Целью оценки личностных достижений обучающихся является получение общего представления о воспитательной деятельности образовательной организации и её влиянии на коллектив обучающихся.

При **оценке личностных результатов** необходимо соблюдение этических норм и правил взаимодействия с обучающимся с учётом его индивидуально- психологических особенностей развития.

Личностные достижения обучающихся, освоивших ФОП НОО, включают две группы результатов:

- основы российской гражданской идентичности, ценностные установки и социально значимые качества личности;
- готовность обучающихся к саморазвитию, мотивация к познанию и обучению, активное участие в социально значимой деятельности.
- Учитывая особенности групп личностных результатов, учитель осуществляет оценку только следующих качеств:
  - наличие и характеристика мотива познания и учения;
  - наличие умений принимать и удерживать учебную задачу, планировать учебные действия;
  - способность осуществлять самоконтроль и самооценку.

Личностные результаты образовательной деятельности в Лицее оцениваются в ходе внешних и внутренних неперсонифицированных мониторинговых исследований. Инструментарий используется, разработанный централизованно на федеральном или региональном уровне. Результаты, полученные в ходе этих оценочных процедур, допускается использовать только в виде усредненных, анонимных данных.

Результаты ежедневных наблюдений за обучающимися, осуществляемые классным руководителем в ходе учебных занятий и внеурочной деятельности, могут накапливаться в портфеле достижений обучающихся и обобщаться в конце учебного года для оценки динамики формирования личностных результатов.

**Оценка личностных достижений обучающихся**

Оценка личностных достижений обучающихся относится к зоне особой ответственности учителя и Лицея. Это связано с особенностями становления различных качеств личности обучающегося, т.к. многие социально-значимые ценностные установки формируются в течение длительного времени, процесс становления качеств личности, отражающих нравственные ценности индивида, является весьма противоречивым и неустойчивым.

Личностные результаты выпускников на уровне начального общего образования в полном соответствии с требованиями ФГОС НОО не подлежат итоговой оценке.

Текущая(выборочная) оценка личностных результатов осуществляется:



В ходе внешних неперсонифицированных мониторинговых исследований специалистами, не работающими в Лицее и обладающими необходимой компетенцией в сфере психолого-педагогической диагностики развития личности.

В рамках системы внутренней оценки (ограниченная оценка сформированности отдельных личностных результатов).

Оценка знания моральных норм и сформированности морально-этических суждений о поступках и действиях людей является также накопительной. Она осуществляется через систему проверочных, тестовых заданий по предметам русский язык, литературное чтение, окружающий мир, основы религиозных культур и светской этики, в которые включаются задания на знание моральных норм и сформированности морально-этических суждений. Результаты фиксируются в листах анализа проверочных, тестовых работ (+, -, +/-), накопительная оценка показывает освоенность данных учебных действий. Оценка готовности и умения участвовать в социально значимых делах является накопительной, результаты фиксируются в специальных листах (+, -, +/-);

Психологическая диагностика проводится психологом, имеющим специальную профессиональную подготовку в области возрастной психологии (по запросу родителей или педагогов и администрации при согласии родителей) по вопросам:

- сформированности внутренней позиции обучающегося;
- ориентация на содержательные моменты образовательного процесса;
- сформированность самооценки;
- сформированность мотивации учебной деятельности.

Оценка личностных результатов учащихся отражает эффективность образовательной деятельности школы и эффективность реализации программы духовно- нравственного развития и воспитания обучающихся.

Диагностические задания, устанавливающие уровень этих качеств, целесообразно интегрировать с заданиями по оценке метапредметных регулятивных универсальных учебных действий.

Оценка **метапредметных результатов** осуществляется через оценку достижения планируемых результатов освоения ФОП НОО, которые отражают совокупность познавательных, коммуникативных и регулятивных универсальных учебных действий.

Формирование метапредметных результатов обеспечивается комплексом освоения программ учебных предметов и внеурочной деятельности.

Оценка метапредметных результатов проводится с целью определения сформированности:

познавательных универсальных учебных действий; коммуникативных универсальных учебных действий; регулятивных универсальных учебных действий.

Овладение познавательными универсальными учебными действиями предполагает формирование и оценку у обучающихся базовых логических действий, базовых исследовательских действий, умений работать с информацией.

Овладение базовыми логическими действиями обеспечивает формирование у обучающихся умений:

- сравнивать объекты, устанавливать основания для сравнения, устанавливать аналогии;
- объединять части объекта (объекты) по определённому признаку;

- определять существенный признак для классификации, классифицировать предложенные объекты;
- находить закономерности и противоречия в рассматриваемых фактах, данных и наблюдениях на основе предложенного учителем алгоритма;
- выявлять недостаток информации для решения учебной (практической) задачи на основе предложенного алгоритма;
- устанавливать причинно-следственные связи в ситуациях, поддающихся непосредственному наблюдению или знакомых по опыту, делать выводы.

Овладение базовыми исследовательскими действиями обеспечивает формирование у обучающихся умений:

- определять разрыв между реальным и желательным состоянием объекта (ситуации) на основе предложенных учителем вопросов;
- с помощью учителя формулировать цель, планировать изменения объекта, ситуации;
- сравнивать несколько вариантов решения задачи, выбирать наиболее подходящий (на основе предложенных критериев);
- проводить по предложенному плану опыт, несложное исследование по установлению особенностей объекта изучения и связей между объектами (часть - целое, причина - следствие);
- формулировать выводы и подкреплять их доказательствами на основе результатов проведённого наблюдения (опыта, измерения, классификации, сравнения, исследования);
- прогнозировать возможное развитие процессов, событий и их последствия в аналогичных или сходных ситуациях.

Работа с информацией как одно из познавательных универсальных учебных действий обеспечивает сформированность у обучающихся умений:

- выбирать источник получения информации;
- согласно заданному алгоритму находить в предложенном источнике информацию, представленную в явном виде;
- распознавать достоверную и недостоверную информацию самостоятельно или на основании предложенного учителем способа её проверки;
- соблюдать с помощью взрослых (педагогических работников, родителей (законных представителей) несовершеннолетних обучающихся) правила информационной безопасности при поиске в информационно-телекоммуникационной сети Интернет (далее - Интернет);
- анализировать и создавать текстовую, видео-, графическую, звуковую информацию в соответствии с учебной задачей;
- самостоятельно создавать схемы, таблицы для представления информации.

Овладение универсальными учебными коммуникативными действиями предполагает формирование и оценку у обучающихся таких групп умений, как общение и совместная деятельность.

Общение как одно из коммуникативных универсальных учебных действий обеспечивает сформированность у обучающихся умений:

- воспринимать и формулировать суждения, выражать эмоции в соответствии с целями и условиями общения в знакомой среде;

- проявлять уважительное отношение к собеседнику, соблюдать правила ведения диалога и дискуссии; признавать возможность существования разных точек зрения;
- корректно и аргументированно высказывать своё мнение;
- строить речевое высказывание в соответствии с поставленной задачей; создавать устные и письменные тексты (описание, рассуждение, повествование); подготавливать небольшие публичные выступления;
- подбирать иллюстративный материал (рисунки, фото, плакаты) к тексту выступления.
- Совместная деятельность как одно из коммуникативных универсальных учебных действий обеспечивает сформированность у обучающихся умений:
  - формулировать краткосрочные и долгосрочные цели (индивидуальные с учётом участия в коллективных задачах) в стандартной (типовой) ситуации на основе предложенного формата планирования, распределения промежуточных шагов и сроков;
  - принимать цель совместной деятельности, коллективно строить действия по её достижению: распределять роли, договариваться, обсуждать процесс и результат совместной работы; проявлять готовность руководить, выполнять поручения, подчиняться;
  - ответственно выполнять свою часть работы; оценивать свой вклад в общий результат;
  - выполнять совместные проектные задания с использованием предложенных образцов.

Овладение регулятивными универсальными учебными действиями согласно ФГОС НОО предполагает формирование и оценку у обучающихся умений самоорганизации (планировать действия по решению учебной задачи для получения результата, выстраивать последовательность выбранных действий) и самоконтроля (устанавливать причины успеха (неудач) в учебной деятельности, корректировать свои учебные действия для преодоления ошибок).

*Оценка достижения метапредметных результатов* осуществляется как учителем в ходе текущей и промежуточной оценки по учебному предмету, так и администрацией образовательной организации в ходе мониторинга. В текущем учебном процессе отслеживается способность обучающихся разрешать учебные ситуации и выполнять учебные задачи, требующие владения познавательными, коммуникативными и регулятивными действиями, реализуемыми в предметном преподавании.

В ходе мониторинга проводится оценка сформированности универсальных учебных действий. Содержание и периодичность мониторинга устанавливаются решением педагогического совета образовательной организации. Инструментарий для оценки сформированности универсальных учебных действий строится на межпредметной основе и может включать диагностические материалы по оценке функциональной грамотности, сформированности регулятивных, коммуникативных и познавательных учебных действий.

Контроль и оценка метапредметных достижений обучающегося

Целью контрольно-оценочной деятельности метапредметных достижений является установление соответствия сформированности межпредметных терминов и понятий, а также уровня развития универсальных учебных действий – познавательных (логических, исследовательских УУД, умений работать с информацией), коммуникативных УУД (диалогической и монологической речи, смыслового чтения), регулятивных УУД (планирование деятельности, контроль процесса и результата).

Правила организации контроля и оценки метапредметных результатов:

- проверочные и контрольные задания строятся на основе интеграции предметных и метапредметных требований стандарта.

Цель проведения работы – охарактеризовать индивидуальный уровень достижения обучающимися метапредметных образовательных результатов на основе анализа способности применять отдельные познавательные, регулятивные, коммуникативные универсальные учебные действия при работе с текстом; оценить динамику достижения метапредметных результатов.

На основании выполнения диагностической работы оценивается овладение читательской грамотностью как составляющей функциональной грамотности личности.

Оценка выполнения диагностической работы:

для описания достижения обучающимися планируемых метапредметных образовательных результатов используется пять уровней: низкий, пониженный, базовый, повышенный и высокий с переводом отметки в пятибалльную шкалу (см. таблицу 1.)

Уровни достижения планируемых результатов и таблицу 2. Критерии выделения уровней достижения планируемых результатов);

– при проведении контроля и оценки УУД в 1 классе( первое полугодие, первого года обучения) учитывается, что на этом этапе обучения универсальные действия находятся на пропедевтическом уровне, поэтому результаты рассматриваются как констатация для учителя динамики их становления и не подлежат балльной оценке.

Оценка достижения метапредметных результатов осуществляется администрацией Лицея в ходе внутреннего мониторинга. Содержание и периодичность внутреннего мониторинга устанавливаются решением педагогического совета образовательной организации. Инструментарий может строиться на межпредметной основе и включать диагностические материалы по оценке читательской, естественнонаучной, математической, цифровой, финансовой грамотности, сформированности регулятивных, коммуникативных и познавательных универсальных учебных действий.

Формы оценки: ВСОКО

- для проверки читательской грамотности - письменная работа на межпредметной основе;
  - для проверки цифровой грамотности - практическая работа в сочетании с письменной (компьютеризованной) частью;
  - для проверки сформированности регулятивных, коммуникативных
  - и познавательных универсальных учебных действий - экспертная оценка процесса и результатов выполнения групповых и (или) индивидуальных учебных исследований и проектов.
- Каждый из перечисленных видов диагностики проводится с периодичностью не менее чем один раз в два года.

Требования к организации проектной деятельности, к содержанию и направленности проекта разрабатываются образовательной организацией.

Проект оценивается по критериям сформированности:

- познавательных универсальных учебных действий, включающих способность к самостоятельному приобретению знаний и решению проблем, умение поставить проблему и выбрать способы её решения, в том числе поиск и обработку информации, формулировку выводов и (или) обоснование и реализацию принятого решения, обоснование и создание модели, прогноза, макета, объекта, творческого решения и других;
- предметных знаний и способов действий: умение раскрыть содержание работы, грамотно и обоснованно в соответствии с рассматриваемой проблемой или темой использовать имеющиеся знания и способы действий;

- регулятивных универсальных учебных действий: умение самостоятельно планировать и управлять своей познавательной деятельностью во времени; использовать ресурсные возможности для достижения целей; осуществлять выбор конструктивных стратегий в трудных ситуациях;

- коммуникативных универсальных учебных действий: умение ясно изложить и оформить выполненную работу, представить её результаты, аргументированно ответить на вопросы.

Предметные результаты освоения ОП НОО с учетом специфики содержания предметных областей, включающих конкретные учебные предметы, ориентированы на применение знаний, умений и навыков обучающимися в учебных ситуациях и реальных жизненных условиях, а также на успешное обучение.

Оценка предметных результатов освоения ОП НОО осуществляется через оценку достижения обучающимися планируемых результатов по отдельным учебным предметам.

Основным предметом оценки результатов освоения ОП НОО в соответствии с требованиями ФГОС НОО является способность к решению учебно-познавательных и учебно-практических задач, основанных на изучаемом учебном материале и способах действий, в том числе метапредметных (познавательных, регулятивных, коммуникативных) действий.

Оценка предметных результатов освоения ОП НОО осуществляется учителем в ходе процедур текущего, тематического, промежуточного и итогового контроля.

Описание оценки предметных результатов по отдельному учебному предмету должно включать:

- список итоговых планируемых результатов с указанием этапов их формирования и способов оценки (например, текущая (тематическая); устно (письменно), практика);
- требования к выставлению отметок за промежуточную аттестацию (при необходимости - с учётом степени значимости отметок за отдельные оценочные процедуры);
- график контрольных мероприятий.

В Лицее используются следующие формы оценки:

- Безотметочное обучение в 1 классе (первое полугодие, первого года обучения)
- Пятибалльная система оценки (Вводится со второго полугодия, первого года обучения, 2 класса).

Успешность освоения учебных программ определяется по пятибалльной шкале оценивания: «5» (отлично), «4» (хорошо), «3» (удовлетворительно), «2» (неудовлетворительно)

Пятибалльная шкала соотносится с пятью уровнями успешности: низкий, пониженный, базовый, повышенный и высокий.

**Таблица 1. Уровни достижения планируемых результатов**

Высокий	Отличаются по полноте достижения планируемых результатов, уровню овладения учебными действиями. Отсутствие ошибок, как по текущему, так и по предыдущему учебному материалу; не более одного недочета; логичность и полнота изложения
Повышенный	Отличаются по полноте достижения планируемых результатов, уровню овладения учебными действиями. Использование дополнительного материала, полнота и логичность раскрытия вопроса; самостоятельность суждений, отражение своего отношения к предмету обсуждения. Наличие 2-3 ошибок или 4-6 недочетов по текущему учебному материалу; не более 2 ошибок

	или 4 недочетов по пройденному материалу; незначительные нарушения логики изложения материала; использование нерациональных приемов решения учебной задачи; отдельные неточности в изложении материала.
Базовый	Уровень, который демонстрирует освоение учебных действий с опорной системой знаний в рамках диапазона (круга) выделенных задач. Достаточный минимальный уровень выполнения требований, предъявляемых к конкретной работе; не более 4-6 ошибок или 10 недочетов по текущему учебному материалу; не более 3-5 ошибок или не более 8 недочетов по пройденному учебному материалу; отдельные нарушения логики изложения материала; неполнота раскрытия вопроса.
Пониженный	Свидетельствует об отсутствии систематической базовой подготовки, имеются значительные пробелы в знаниях, дальнейшее обучение затруднено. Наличие более 6 ошибок или 10 недочетов по текущему материалу; более 5 ошибок или более 8 недочетов по пройденному материалу; нарушение логики, неполнота, не раскрытость обсуждаемого вопроса, отсутствие аргументации либо ошибочность ее основных положений.
Низкий	Свидетельствует о наличии только отдельных элементов систем знаний.

Используемые критерии выделения уровней достижения планируемых результатов т.е. перевод отметки в пятибалльную шкалу осуществляется по следующей схеме.

**Таблица 2. Критерии выделения уровней достижения планируемых результатов**

Название уровня	Условное обозначение	Критерии выделения уровней: % от максимального балла	Отметка в балльной шкале
Высокий	В	Больше и равно 81%	«5» (отлично)
Повышенный	ПВ	Больше и равно 61% но меньше и равно 80%	«4» хорошо
Базовый	Б	Больше и равно 41% но меньше и равно 60%	«3» (удовлетворительно)
Пониженный	П	Больше и равно 21% но меньше и равно 40%	«2» (неудовлетворительно)
Низкий	Н	Меньше и равно 20%	«1» плохо

Оценке учителя предшествует самооценка ученика. У обучающихся развиваются умения самостоятельно оценивать результат своих действий, контролировать себя, находить и исправлять собственные ошибки.

Обучающиеся осуществляют самоконтроль работ по критериям: степень уверенности в своих знаниях и умениях. По итогам самооценки учитель может судить об уровне самооценки обучающихся.

Уровень самооценки	Степень уверенности в своих знаниях и умениях
--------------------	---

Высокий	знаю и умею применять
Повышенный	знаю, но не всегда могу применить
Средний	не уверен в своих знаниях
Низкий	пока не знаю и не умею

Система оценки достижения планируемых результатов освоения МОУ ЛИЦЕЯ №10 представляет собой один из инструментов реализации требований ФГОС НОО к результатам освоения ОП НОО и направлена на обеспечение качества образования, что предполагает вовлечённость в оценочную деятельность как педагогов, так и обучающихся.

В соответствии с ФГОС НОО, **система оценки** достижения планируемых результатов освоения ОП НОО (далее – система оценки):

- закрепляет основные направления и цели оценочной деятельности, описание объекта и содержания оценки, критериев, процедур и состава инструментария оценивания, формы представления результатов, условия и границы применения системы оценок;
- ориентирует образовательную деятельность на духовно-нравственное развитие и воспитание обучающихся, достижение планируемых результатов освоения содержания учебных предметов начального общего образования и формирование универсальных учебных действий;
- обеспечивает комплексный подход к оценке результатов освоения ОП НОО, позволяющий вести оценку предметных, метапредметных и личностных результатов начального общего образования;
- предусматривает оценку достижений обучающихся (итоговую оценку обучающихся, освоивших ОП НОО) и оценку деятельности МОУ ЛИЦЕЯ №10.
- позволяет осуществлять оценку динамики учебных достижений обучающихся.

В процессе оценки достижения планируемых результатов духовно-нравственного развития, освоения ОП НОО, используются разнообразные методы и формы, взаимно дополняющие друг друга (стандартизированные письменные и устные работы, проекты, практические работы, творческие работы, самоанализ и самооценка, наблюдения, испытания (тесты) и иное). Оценка на единой критериальной основе, формирование навыков рефлексии, самоанализа, самоконтроля, само- и взаимооценки не только дают возможность педагогам и обучающимся освоить эффективные средства управления образовательной деятельностью, но и способствуют развитию у обучающихся самосознания, готовности открыто выражать и отстаивать свою позицию, готовности к самостоятельным поступкам и действиям, принятию ответственности за их результаты.

В соответствии со ФГОС НОО основным объектом системы оценки, её содержательной и критериальной базой выступают планируемые результаты освоения обучающимися ОП НОО.

### *Система работы Лицея по оцениванию личностных результатов*

№	Процедура оценивания	Кто оценивает	Сроки	Фиксация результатов
1	Тестирование	Психолог и /или классный руководитель	Входное – 1 класс Промежуточные - 1 полугодие(декабрь) Итоговое – 1,2,3 класс	Дневник ученика Лицея
2	Наблюдения	Педагоги , работающие	В течение обучения	Дневник педагога

		с ребёнком		
3	Анализ содержания портфолио	Классный руководитель	По окончании каждого учебного года	Аналитическая справка/таблица/диаграмма классного руководителя
4	Анкетирование	Психолог и /или классный руководитель	Входное – 1 класс Промежуточное - 2 класс Итоговое - 3класс	Дневник ученика Лицея
5	Мониторинг активности участия обучающихся в образовательных событиях разного уровня и социально-значимых акциях. Степень активности: 1.Высокая, 2.Средняя, 3.Низкая, 4.Нулевая	Классный руководитель	В течение обучения	Аналитическая справка/таблица/диаграмма классного руководителя

### Система внутренней оценки метапредметных результатов

п/п	Процедура оценивания	Критерии оценивания	Сроки	Фиксация результатов	Кто оценивает
1.	Комплексная работа на метапредметной основе (С.С. Крылова, Е.Б. Балужева, А.Н. Фалина Инструктивно-методические и диагностические материалы ГУ ЯО ЦО и ККО «Оценка метапредметных результатов обучающихся начальной школы»	Уровень сформированности УУД	Апрель каждого года обучения	Дневник ученика Лицея	Администрация, психолог
2.	Всероссийском полиатлон-мониторинг	Уровень сформированности УУД	Февраль/ март каждого года обучения	Дневник ученика Лицея	Независимая оценка(проверка компьютером)



Никакие личностные качества не подлежат оцениванию с помощью отметок. В Лицее используется система поощрений социальной успешности и проявлений активной жизненной позиции обучающихся: благодарственные записи в дневники, похвальные листы, дипломы участника мероприятия и т.п.

**Система работы Лицея по оцениванию предметных знаний** (опорных и пропедевтических) и их применению при решении учебно-познавательных и учебно-практических задач представлена в таблице.

№ п/п	Процедура оценивания	Содержание	Критерии оценивания	Кто оценивает	Сроки	Фиксация результатов
1	Стартовая диагностика	Определяет готовность первоклассников к обучению с целью выбора методов и обеспечения условий для развития в соответствии с возрастными нормами.	Высокий Средний Низкий	Учитель	В начале 1 Класса	Дневник ученика Лицея
2	Входная контрольная работа	Определяет актуальный уровень знаний, необходимый для продолжения обучения, а также намечает «зону ближайшего развития» и предметных знаний, организует коррекционную работу в зоне актуальных знаний	5-бальная система	Администрация Учитель	Начало учебного года	Журнал
3	Текущие контрольные работы и срезы	Направлена на проверку пооперационного состава действия, которым необходимо овладеть учащимся в рамках решения учебной задачи	5-бальная система	Учитель	Календарно-тематическое планирование	Журнал
4	Самостоятельная работа	Направлена, с одной стороны, на возможную коррекцию результатов предыдущей темы обучения, с другой стороны, на параллельную отработку и углубление текущей изучаемой учебной темы. Задания составляются на	5-бальная система	Учитель	В соответствии с рабочей программой	Журнал

		двух уровнях: 1 (базовый) и 2 (расширенный) по основным предметным содержательным линиям.				
5	Проверочная работа по итогам самостоятельной работы	Предъявляет результаты (достижения) учителю и служит механизмом управления и коррекции следующего этапа самостоятельной работы школьников. Учащийся самопределяет объем проверочной работы для своего выполнения. Работа задается на двух уровнях: 1 (базовый) и 2 (расширенный).	5-бальная система	Учитель	В соответствии с рабочей программой	Журнал
6	Контрольная работа	Направлена на проверку пооперационного состава действия, которым необходимо овладеть учащимся в рамках решения учебной задачи	5-бальная система	Учитель	В соответствии с рабочей программой	Журнал
7	Итоговые контрольные работы,	Включает основные темы учебного года. Задания рассчитаны на проверку не только знаний, но и развивающего эффекта обучения. Задания разного уровня, как по сложности (базовый, расширенный), так и по уровню опосредования (формальный, рефлексивный, ресурсный)	5-бальная система	Администрация	По окончании каждого учебного года	Журнал
8	ВПР, РДР	Включает основные темы учебного года. Задания рассчитаны на проверку не только знаний, но и развивающего эффекта обучения.	5-бальная система	Администрация	2,3 класс	Журнал
9	Итоговая комплексная	Направлена на выявление уровня освоения	Уровень сформиров	Администрация	Май	Итоговая ведомость

	работа	ключевых компетентностей	анности УУД			
10	Предметные олимпиады (конкурсы) разного уровня	Задания рассчитаны на проверку не только знаний, но и развивающего эффекта обучения. Задания разного уровня, как по сложности (базовый, расширенный), так и по уровню опосредования (формальный, рефлексивный, ресурсный)	По условиям проведения	Организаторы конкурса	По отдельному плану	Дневник ученика Лицея
11	Предъявление (демонстрация) достижений ученика за год	Перенос педагогического ударения с оценки на самооценку	Самооценка ученика	Классный руководитель	Май	Дневник ученика Лицея
12	Мониторинг активности участия обучающихся в образовательных событиях разного уровня	Выявление степени активности ученика	Степень Активности 1.Высокая, 2.Средняя, 3.Низкая, 4.Нулевая.	Классный руководитель	По окончании каждого учебного года	Итоги конкурса «Ученик года»

Для контроля и учета и достижений обучающихся учителя могут использовать следующие формы.

- Устный опрос
- Письменная самостоятельная работа
- Диктант
- Контрольное списывание
- Тесты
- Графическая работа
- Изложение
- Сочинение
- Творческая работа
- Диагностическая работа
- Контрольная работа
- Диктант
- Изложение
- Проверка осознанности чтения

Целью контрольно-оценочной деятельности результатов обучения по учебному предмету является установление соответствия достижений обучающегося требованиям ФГОС НОО, Федеральной основной образовательной программы, Федеральным рабочим программам по русскому языку, литературному чтению, окружающему миру, а также рабочим программам по иностранному языку, математике, искусству, технологии, физической культуре, ОРКСЭ.

Содержанием контроля и оценки предметных достижений является установление уровня:

- владения терминологическим и понятийным аппаратом данной предметной области;
- сформированности функциональной грамотности с учетом содержания учебного предмета: понимание информации и ее использования в различных учебных и жизненных ситуациях;
- владения общими способами действий, умениями самостоятельно использовать и создавать алгоритмы решения учебных задач.

Правила организации контроля и оценки предметных результатов обучения:

- учитель / (образовательная организация) составляет график проведения итоговых контрольных мероприятий;
- выбор способов контроля (устная, письменная, практическая, проектная) соотносится со спецификой содержания учебного предмета;
- особенности оценивания и требования к выставлению отметок утверждаются педагогическим советом и доводятся до сведения обучающихся и их родителей (законных представителей).

Особенности оценки предметных результатов по отдельному учебному предмету фиксируются в приложении к ОП НОО.

Описание оценки предметных результатов по отдельному учебному предмету должно включать:

- список итоговых планируемых результатов с указанием этапов их формирования и способов оценки (например, текущая (тематическая); устно (письменно), практика);
- требования к выставлению отметок за промежуточную аттестацию (при необходимости – с учетом степени значимости отметок за отдельные оценочные процедуры);
- график контрольных мероприятий.

#### **Стартовая педагогическая диагностика**

В сентябре первого полугодия, первого года обучения, учитель проводит педагогическую диагностику, целью которой является установление степени готовности первоклассника к школьному обучению. **Объектами оценки** являются:

а) сформированность предпосылок учебной деятельности (способность обучающегося принимать требование учителя, удерживать учебную задачу; желание учиться, проявлять самостоятельность и инициативность);

б) уровень пространственного и зрительного восприятия, состояние моторики и зрительно-моторных координаций;

в) соответствующий возрасту уровень развития устной речи;

г) предпосылки овладения грамотой и математикой (определенный уровень развития звуковой культуры, умение сравнивать множества по количеству элементов, представление о счете и др.)

Результаты педагогической диагностики являются предпосылкой для определения стратегии индивидуально-дифференцированного подхода к обучению первоклассников с разным уровнем готовности к школе.

### **Особенности оценивания в первом классе (первое полугодие, первого года обучения)**

Правила оценивания достижений обучающихся в 1 классе (первое полугодие, первого года обучения):

– в первом классе (первое полугодие, первого года обучения) используется только словесная качественная оценка (краткая и/или развернутая);

– бальная оценка не допускается. Любые символы, значки, графические рисунки приравниваются к отметке.

Стартовая диагностика проводится администрацией МОУ ЛИЦЕЯ №10.

Текущая оценка направлена на оценку индивидуального продвижения обучающегося в освоении программы учебного предмета.

Текущий контроль и оценка предусматривает систематическую проверку овладения содержанием учебного предмета, отраженного в поурочно-тематическом планировании. Учитель в соответствии с особенностями усвоения учащимися учебного предмета использует разные методы и формы проверки. Результаты текущего контроля учитываются при организации индивидуально-дифференцированного подхода в процессе обучения.

Текущая оценка может быть формирующей (поддерживающей и направляющей усилия обучающегося, включающей его в самостоятельную оценочную деятельность) и диагностической, способствующей выявлению и осознанию педагогическим работником и обучающимся существующих проблем в обучении.

Объектом текущей оценки являются тематические планируемые результаты, этапы освоения которых зафиксированы в тематическом планировании по учебному предмету.

В текущей оценке используются различные формы и методы проверки (устные и письменные опросы, практические работы, творческие работы, индивидуальные и групповые формы, само- и взаимооценка, рефлексия, листы продвижения и другие) с учетом особенностей учебного предмета.

Результаты текущей оценки являются основой для индивидуализации учебного процесса.

Тематическая оценка направлена на оценку уровня достижения обучающимися тематических планируемых результатов по учебному предмету.

Промежуточная аттестация обучающихся проводится в конце каждого учебного периода по каждому изучаемому учебному предмету.

Промежуточная аттестация обучающихся проводится на основе результатов накопленной оценки и результатов выполнения тематических проверочных работ и фиксируется в классном журнале.

Промежуточная аттестация учащихся 1-го класса (первое полугодие, первого года обучения) нацелена на выявление индивидуальной динамики освоения первокласником результатов образовательных программ по дисциплинам учебного плана. Промежуточная аттестация первокласников осуществляется посредством сопоставления результатов входной диагностики и диагностической работы по окончании первого класса (первое полугодие, первого года обучения). Используется безотметочная, уровневая шкала оценивания (низкий, пониженный, базовый, повышенный, высокий уровни).

### Промежуточная аттестация учащихся 1-го класса (первое полугодие, первого года обучения)

Содержание процедуры	Сроки проведения
Педагогическая диагностика готовности к школьному обучению Комплексная интегрированная работа (включает задания по русскому языку, литературному чтению, математике, окружающему миру)	Сентябрь (третья неделя) декабрь (четвертая неделя)
<b>Промежуточная аттестация учащихся 2-го класса (второе полугодие, первого года обучения)</b>	
Комплексная интегрированная работа (включает задания по русскому языку, литературному чтению, математике, окружающему миру)	май (вторая- третья неделя)

#### Правила организации промежуточной аттестации:

– в соответствии с нормами СанПина Лицей устанавливает сроки проведения промежуточной аттестации, расписание итоговых контрольных работ и форму проведения аттестации;

– проводится с третьего класса в конце каждого триместра и в конце учебного года по каждому изучаемому предмету;

– включает тематические проверочные работы;

– в день допускается проведение только одной проверочной (контрольной) работы;

- итоги промежуточной аттестации обучающихся отражаются отдельной графой в классных/или электронных журналах в разделах тех предметов, по которым она проводилась. Годовые отметки выставляются в переводных классах по учебным предметам с учетом результатов промежуточной аттестации за текущий учебный год.

Родителям (законным представителям) обучающегося своевременно вручается письменное сообщение о неудовлетворительных отметках, полученных обучающимся в ходе промежуточной аттестации.

Письменные работы и протоколы устных ответов учеников в ходе промежуточной аттестации хранятся в делах гимназии в течение одного года.

Отметка обучающегося за триместр, как правило, не может превышать среднюю арифметическую (округленную по законам математики) оценку результатов контрольных, лабораторных, практических и самостоятельных работ, устных ответов, имеющих контрольный характер.

Промежуточная оценка, фиксирующая достижение предметных планируемых результатов и универсальных учебных действий, является основанием для перевода обучающихся в следующий класс.

Итоговая оценка является процедурой внутренней оценки гимназии и складывается из результатов накопленной оценки и итоговой работы по предмету. Предметом итоговой оценки является способность обучающихся решать учебно-познавательные и учебно-практические задачи, построенные на основном содержании предмета с учетом формируемых метапредметных действий.

#### Источники оценочных материалов:

- оценочные материалы из учебных пособий, выпущенных организациями, входящими в перечень организаций, осуществляющих выпуск учебных пособий, которые допускаются к

использованию при реализации имеющих государственную аккредитацию образовательных программ начального общего, основного общего, среднего общего образования;

- оценочные материалы из интернет-ресурсов, постоянно пополняющийся банк оценочных материалов, отражающих систему оценки планируемых результатов освоения основных образовательных программ общего образования (ФИПИ);

- оценочные материалы, разработанные МОУ ЛИЦЕЯ №10

### **Итоговая оценка обучающегося, освоившего ОП НОО.**

На итоговую оценку на уровне начального общего образования, результаты которой используются при принятии решения о возможности (или невозможности) продолжения обучения на следующем уровне, выносятся только предметные и метапредметные результаты. В соответствии с требованиями ФГОС НОО, при итоговой оценке качества освоения ОП НОО в рамках контроля успеваемости в процессе освоения содержания отдельных учебных предметов должна учитываться готовность к решению учебно-практических и учебно-познавательных задач на основе:

- системы знаний и представлений о природе, обществе, человеке, технологии;
- обобщенных способов деятельности, умений в учебно-познавательной и практической деятельности;
- коммуникативных и информационных умений;
- системы знаний об основах здорового и безопасного образа жизни.

В итоговой оценке выделяются три составляющие:

- Результаты промежуточной аттестации обучающихся, отражающие динамику их образовательных достижений, продвижение в достижении планируемых результатов освоения ОП НОО;
- Результаты итоговых работ, характеризующие уровень освоения обучающимися основных формируемых способов действий в отношении к опорной системе знаний, необходимых для получения образования на уровне основного общего образования.
- Результаты освоения плана внеурочной деятельности по пяти направлениям – спортивно-оздоровительному, духовно-нравственному, социальному, общекультурному, общеинтеллектуальному.

Предметом итоговой оценки является способность обучающихся решать учебно-познавательные и учебно-практические задачи, построенные на материале опорной системы знаний с использованием средств, релевантных содержанию учебных предметов, в том числе на основе метапредметных действий. Способность к решению иного класса задач является предметом различного рода неперсонифицированных обследований.

На уровне начального общего образования особое значение для продолжения образования имеет усвоение учащимися опорной системы знаний по русскому языку и математике и овладение следующими метапредметными действиями:

- речевыми, среди которых следует выделить навыки осознанного чтения и работы с информацией;
- коммуникативными, необходимыми для учебного сотрудничества с учителем и сверстниками.

Итоговая оценка выпускника формируется на основе накопленной оценки по всем учебным предметам и оценок за выполнение трех итоговых работ (по русскому языку, математике и комплексной работы на межпредметной основе). При этом накопленная оценка характеризует выполнение всей совокупности планируемых результатов, а также динамику образовательных достижений обучающихся за период обучения. А оценки за итоговые работы характеризуют, как минимум, уровень усвоения обучающимися опорной системы знаний по русскому

языку и математике, а также уровень овладения метапредметными действиями.

### **Характеристика достижений планируемых результатов:**

1) Выпускник овладел опорной системой знаний и учебными действиями, необходимыми для продолжения образования на уровне основного общего образования, и способен использовать их для решения простых учебно-познавательных и учебно-практических задач средствами данного предмета.

Такой вывод делается, если в материалах оценки зафиксировано достижение планируемых результатов по всем основным разделам учебной программы как минимум с оценкой «зачет» (или «удовлетворительно»), а результаты выполнения итоговых работ свидетельствуют о правильном выполнении не менее 50% заданий базового уровня.

2) Выпускник овладел опорной системой знаний, необходимой для продолжения образования на уровне основного общего образования, на уровне осознанного произвольного овладения учебными действиями.

Такой вывод делается, если в материалах накопительной системы оценки зафиксировано достижение планируемых результатов по всем основным разделам учебной программы, причем не менее чем по половине разделов выставлена оценка «хорошо» или «отлично», а результаты выполнения итоговых работ свидетельствуют о правильном выполнении не менее 65% заданий базового уровня и получении не менее 50% от максимального балла за выполнение заданий повышенного уровня.

3) Выпускник не овладел опорной системой знаний и учебными действиями, необходимыми для продолжения образования на уровне основного общего образования.

Такой вывод делается, если в материалах накопительной системы оценки не зафиксировано достижение планируемых результатов по всем основным разделам учебной программы, а результаты выполнения итоговых работ свидетельствуют о правильном выполнении менее 50% заданий базового уровня.

Формами представления образовательных результатов являются:

- дневник (электронный дневник) успеваемости по предметам;
- тексты итоговых диагностических контрольных работ, диктантов и анализ их выполнения обучающимся (информация об элементах и уровнях проверяемого знания
- знания, понимания, применения, систематизации);
- устная оценка учителем успешности результатов, достигнутых учащимся, формулировка причин неудач и рекомендаций по устранению пробелов в обученности по предметам;
- портфолио достижений;
- результаты психолого-педагогических исследований, иллюстрирующих динамику развития отдельных интеллектуальных, личностных качеств обучающегося, УУД;
- могут быть использованы другие формы, принятые в образовательном учреждении.

Критериями оценивания являются: соответствие достигнутых предметных, метапредметных и личностных результатов обучающихся требованиям к результатам усвоения образовательной программы начального общего образования. Решение о переводе выпускника на следующий уровень общего образования принимается Педагогическим Советом на основании сделанных выводов о достижении планируемых результатов освоения основной образовательной программы начального общего. Формы представления результатов – таблицы с персонифицированными данными по итогам работ.



## Использование электронной информационной среды МОУ ЛИЦЕЙ №10

С целью освещения деятельности учителя по организации контроля и оценки результатов обучения используются средства информационно-образовательной среды. Они информируют о ходе образовательного процесса; результатах контрольных работ и промежуточной аттестации; о мероприятиях, входящих во внеурочную деятельность младших школьников. Предусматривается описание процедуры оценки результатов обучения, которая проводится с применением дистанционных образовательных технологий.

Специальная страничка отводится электронному портфолио, где фиксируется участие обучающегося в олимпиадах, соревнованиях, проектной деятельности, различных классных и школьных мероприятиях. Страничка объявлений информирует о связях учителя с родителями: проводимых встречах, родительских собраниях, консультациях и др.

Правила использования для системы контроля электронной среды:

- каждый обучающийся (родитель как законный его представитель) имеет доступ к электронным образовательным ресурсам для ознакомления со всеми его работами, проводимыми с целью контроля его достижений;
- МОУ ЛИЦЕЙ №10 предусматривает безопасность организации деятельности с использованием новых технологий в соответствии с гигиеническими и санитарно-эпидемиологическими нормативами;
- МОУ ЛИЦЕЙ №10 обеспечивает безопасность хранения информации о субъекте образовательной деятельности, невозможность ее открытого, неэтичного использования лицами, которые не имеют отношения к образовательному процессу;
- МОУ ЛИЦЕЙ №10 предусматривает развитие психологической культуры в области использования ИКТ, если ее уровень отрицательно влияет на результаты обучения.

Процедуры внешней оценки:

Всероссийские проверочные работы.

ВПР в Лицее используется как форма промежуточной аттестации в качестве итоговых контрольных работ. При проведении промежуточной аттестации обучающихся не допускается дублирование оценочных процедур (контрольных работ) в классах по тем учебным предметам, по которым проводится ВПР.

График проведения ВПР в Лицее составляется на основе графика проведения оценочных процедур Рособнадзора. При направлении сведений о результатах ВПР для каждого обучающегося по каждому заданию указывается балл, выставленный за выполнение данным обучающимся этого задания.

Проверка работ, выполненных обучающимися, при проведении ВПР осуществляется в Лицее самостоятельно (На основании пункта 10 части 3 статьи 28 Федерального закона от 29 декабря 2012 г. № 273-ФЗ «Об образовании в Российской Федерации» осуществление текущего контроля успеваемости и промежуточной аттестации обучающихся, установление их форм, периодичности и порядка проведения относятся к компетенции образовательной организации).

**Независимая оценка качества** (ст. 95 «Независимая оценка качества образования Федерального закона от 29 декабря 2012 г. № 273-ФЗ «Об образовании в Российской Федерации») подготовки обучающихся проводится по инициативе участников отношений в сфере образования в целях подготовки информации об уровне освоения обучающимися образовательных программ или их частей, предоставления участникам отношений в сфере образования информации о качестве подготовки обучающихся.

Сбор необходимой информации и ее представление организации, осуществляющей

независимую оценку качества образования (далее –НОКО) в соответствии с требованиями оценочной процедуры.

Результаты НОКО используем для решения задач, отраженных в ОП НОО, а также с целью повышения эффективности деятельности, достижения результатов освоения образовательных программ, соответствующих требованиям ФГОС НОО; обеспечивает открытость и доступ к информации об осуществлении НОКО на всех ее этапах.

Информация о результатах НОКО в Лицее размещаются на сайте МОУ ЛИЦЕЯ №10 в сети «Интернет».

Результаты оценки являются значимыми для педагогического коллектива, обучающихся, родителей (законных представителей) и других заинтересованных групп.

Оценка проводится не чаще чем 1 раз в год и не реже чем 1 раз в 3 года. Урегулированы конкретные процедуры.

## 2.СОДЕРЖАТЕЛЬНЫЙ РАЗДЕЛ

### 2.1. Рабочие программы учебных предметов, учебных курсов (в том числе внеурочной деятельности), учебных модулей

#### 2.1.1. Рабочая программа по учебному предмету «Русский язык»

Рабочая программа по учебному предмету «Русский язык» (предметная область

«Русский язык и литературное чтение») (далее соответственно - программа по русскому языку, русский язык) включает пояснительную записку, содержание обучения, планируемые результаты освоения программы по русскому языку.

Пояснительная записка отражает общие цели и задачи изучения русского языка, характеристику психологических предпосылок к его изучению обучающимися; место в структуре учебного плана, а также подходы к отбору содержания, к определению планируемых результатов и к структуре тематического планирования.

Содержание обучения раскрывает содержательные линии, которые предлагаются для обязательного изучения в каждом классе на уровне начального общего образования. Содержание обучения в каждом классе завершается перечнем универсальных учебных действий - познавательных, коммуникативных и регулятивных, которые возможно формировать средствами русского языка с учётом возрастных особенностей обучающихся на уровне начального общего образования.

Планируемые результаты освоения программы по русскому языку включают личностные, метапредметные результаты за весь период обучения на уровне начального общего образования, а также предметные достижения обучающегося за каждый год обучения.

#### **Пояснительная записка.**

Программа по русскому языку на уровне начального общего образования составлена на основе требований к результатам освоения программы начального общего образования ФГОС НОО, а также ориентирована на целевые приоритеты, сформулированные в федеральной рабочей программе воспитания.

На уровне начального общего образования изучение русского языка имеет особое значение в развитии обучающегося. Приобретённые знания, опыт выполнения предметных и универсальных учебных действий на материале русского языка станут фундаментом обучения на уровне основного общего образования, а также будут востребованы в жизни.

Русский язык как средство познания действительности обеспечивает развитие интеллектуальных и творческих способностей обучающихся, формирует умения извлекать и

анализировать информацию из различных текстов, навыки самостоятельной учебной деятельности. Изучение русского языка является основой всего процесса обучения на уровне начального общего образования, успехи в изучении этого предмета во многом определяют результаты обучающихся по другим учебным предметам.

Русский язык обладает значительным потенциалом в развитии функциональной грамотности обучающихся, особенно таких её компонентов, как языковая, коммуникативная, читательская, общекультурная и социальная грамотность.

Первичное знакомство с системой русского языка, богатством его выразительных возможностей, развитие умения правильно и эффективно использовать русский язык в различных сферах и ситуациях общения способствуют успешной социализации

обучающегося. Русский язык, выполняя свои базовые функции общения и выражения мысли, обеспечивает межличностное и социальное взаимодействие, способствует формированию самосознания и мировоззрения личности, является важнейшим средством хранения и передачи информации, культурных традиций, истории русского народа и других народов России. Свободное владение языком, умение выбирать нужные языковые средства во многом определяют возможность самовыражения взглядов, мыслей, чувств, проявления себя в различных жизненно важных для человека областях.

Изучение русского языка обладает огромным потенциалом присвоения традиционных социокультурных и духовно-нравственных ценностей, принятых в обществе правил и норм поведения, в том числе речевого, что способствует формированию внутренней позиции личности. Личностные достижения обучающегося непосредственно связаны с осознанием языка как явления национальной культуры, пониманием связи языка и мировоззрения народа. Значимыми личностными результатами являются развитие устойчивого познавательного интереса к изучению русского языка, формирование ответственности за сохранение чистоты русского языка.

Изучение русского языка направлено на достижение следующих целей: приобретение обучающимися первоначальных представлений о многообразии языков и культур на территории Российской Федерации, о языке как одной из главных духовно-нравственных ценностей народа; понимание роли языка как основного средства общения; осознание значения русского языка как государственного языка Российской Федерации; понимание роли русского языка как языка межнационального общения; осознание правильной устной и письменной речи как показателя общей культуры человека; овладение основными видами речевой деятельности на основе первоначальных представлений о нормах современного русского литературного языка: аудирования, говорение, чтение, письмо;

овладение первоначальными научными представлениями о системе русского языка: фонетика, графика, лексика, морфемика, морфология и синтаксис; об основных единицах языка, их признаках и особенностях употребления в речи; использование в речевой деятельности норм современного русского литературного языка (орфоэпических, лексических, грамматических, орфографических, пунктуационных) и речевого этикета; развитие функциональной грамотности, готовности к успешному взаимодействию с изменяющимся миром и дальнейшему успешному образованию.

Центральной идеей конструирования содержания и планируемых результатов обучения русскому языку является признание равной значимости работы по изучению системы языка и

работы по совершенствованию речи обучающихся. Языковой материал призван сформировать первоначальные представления о структуре русского языка, способствовать усвоению норм русского литературного языка, орфографических и пунктуационных правил.

Развитие устной и письменной речи обучающихся направлено на решение практической задачи развития всех видов речевой деятельности, отработку навыков использования усвоенных норм русского литературного языка, речевых норм и правил речевого этикета в процессе устного и письменного общения. Ряд задач по совершенствованию речевой деятельности решаются совместно с учебным предметом «Литературное чтение».

Программа по русскому языку позволит педагогическому работнику: реализовать в процессе преподавания русского языка современные подходы к достижению личностных, метапредметных и предметных результатов обучения, сформулированных в ФГОС НОО;

определить и структурировать планируемые результаты обучения и содержание русского языка по годам обучения в соответствии с ФГОС НОО;

разработать календарно-тематическое планирование с учётом особенностей конкретного класса.

В программе по русскому языку определяются цели изучения учебного предмета на уровне начального общего образования, планируемые результаты освоения обучающимися русского языка: личностные, метапредметные, предметные. Личностные и метапредметные результаты представлены с учётом методических традиций и особенностей преподавания русского языка на уровне начального общего образования. Предметные планируемые результаты освоения программы даны для каждого года русского языка.

Программа по русскому языку устанавливает распределение учебного материала по классам, основанное на логике развития предметного содержания и учёте психологических и возрастных особенностей обучающихся.

Программа по русскому языку предоставляет возможности для реализации различных методических подходов к преподаванию русского языка при условии сохранения обязательной части содержания учебного предмета.

Содержание программы по русскому языку составлено таким образом, что достижение обучающимися как личностных, так и метапредметных результатов обеспечивает преемственность и перспективность в изучении русского языка на уровне начального общего образования и готовности обучающегося к дальнейшему обучению.

### **Содержание обучения**

#### **1 Класс (первое полугодие, первого года обучения)**

##### **Обучение грамоте.**

Начальным этапом изучения учебных предметов «Русский язык», «Литературное чтение» в 1 классе является учебный курс «Обучение грамоте»: обучение письму идёт параллельно с обучением чтению. На учебный курс «Обучение грамоте» отводится 9 часов в неделю: 5 часов учебного предмета «Русский язык» (обучение письму) и 4 часа учебного предмета «Литературное чтение» (обучение чтению). Продолжительность учебного курса «Обучение грамоте» зависит от уровня подготовки класса.

##### **Развитие речи.**

Составление небольших рассказов повествовательного характера по серии сюжетных картинок, на основе собственных игр, занятий. Участие в диалоге.

Понимание текста при его прослушивании и при самостоятельном чтении вслух. Слово и предложение.

Различение слова и предложения. Работа с предложением: выделение слов, изменение их порядка.

Восприятие слова как объекта изучения, материала для анализа. Наблюдение над значением слова. Выявление слов, значение которых требует уточнения.

#### **Фонетика.**

Звуки речи. Единство звукового состава слова и его значения. Установление последовательности звуков в слове и определение количества звуков. Сопоставление слов, различающихся одним или несколькими звуками. Звуковой анализ слова, работа созвучными моделями: построение модели звукового состава слова, подбор слов, соответствующих заданной модели. Различение гласных и согласных звуков, гласных ударных и безударных, согласных твёрдых и мягких, звонких и глухих. Определение места ударения. Слог как минимальная произносительная единица. Количество слогов в слове. Ударный слог.

#### **Графика.**

Различение звука и буквы: буква как знак звука. Слоговой принцип русской графики. Буквы гласных как показатель твёрдости - мягкости согласных звуков. Функции букв е, ё, ю, я. Мягкий знак как показатель мягкости предшествующего согласного звука в конце слова. Последовательность букв в русском алфавите.

#### **Чтение.**

Слоговое чтение (ориентация на букву, обозначающую гласный звук). Плавное слоговое чтение и чтение целыми словами со скоростью, соответствующей индивидуальному темпу. Осознанное чтение слов, словосочетаний, предложений. Чтение с интонациями и паузами в соответствии со знаками препинания. Выразительное чтение на материале небольших прозаических текстов и стихотворений.

Орфоэпическое чтение (при переходе к чтению целыми словами). Орфографическое чтение (проговаривание) как средство самоконтроля при письме под диктовку и при списывании.

#### **Письмо.**

Ориентация на пространстве листа в тетради и на пространстве классной доски. Гигиенические требования, которые необходимо соблюдать во время письма.

Начертание письменных прописных и строчных букв. Письмо разборчивым, аккуратным почерком. Понимание функции небуквенных графических средств: пробела между словами, знака переноса. Письмо под диктовку слов и предложений, написание которых не расходится с их произношением. Приёмы и последовательность правильного списывания текста.

#### **Орфография и пунктуация.**

Правила правописания и их применение: раздельное написание слов; обозначение гласных после шипящих в сочетаниях «жи», «ши» (в положении под ударением), «ча», «ща», «чу», «щу»; прописная буква в начале предложения, в именах собственных (имена людей, клички животных); перенос по слогам слов без стечения согласных; знаки препинания в конце предложения.

Систематический курс. Общие сведения о языке.

Язык как основное средство человеческого общения. Цели и ситуации общения.

#### **Фонетика.**

Звуки речи. Гласные и согласные звуки, их различение. Ударение в слове. Гласные ударные и безударные. Твёрдые и мягкие согласные звуки, их различение. Звонкие и глухие согласные звуки, их различение. Согласный звук [й'] и гласный звук [и]. Шипящие [ж], [ш], [ч5], [щ'].

Слог. Количество слогов в слове. Ударный слог. Деление слов на слоги (простые случаи, без стечения согласных).

#### **Графика.**

Звук и буква. Различение звуков и букв. Обозначение при письме твёрдости согласных

звуков буквами «а», «о», «у», «ы», «э»; слова с буквой «э». Обозначение при письме мягкости согласных звуков буквами «е», «ё», «ю», «я», «и». Функции букв «е»,

«ё», «ю», «я». Мягкий знак как показатель мягкости предшествующего согласного звука в конце слова.

Установление соотношения звукового и буквенного состава слова в словах, например, стол и конь.

Небуквенные графические средства: пробел между словами, знак переноса. Русский алфавит: правильное название букв, их последовательность.

Использование алфавита для упорядочения списка слов.

Орфоэпия.

Произношение звуков и сочетаний звуков, ударение в словах в соответствии с нормами современного русского литературного языка (на основе ограниченного перечня слов, отрабатываемого в учебнике, включённом в федеральный перечень учебников (далее - учебник).

Лексика.

Слово как единица языка (ознакомление).

Слово как название предмета, признака предмета, действия предмета (ознакомление).

Выявление слов, значение которых требует уточнения.

Синтаксис.

Предложение как единица языка (ознакомление).

Слово, предложение (наблюдение над сходством и различием). Установление связи слов в предложении при помощи смысловых вопросов.

Восстановление деформированных предложений. Составление предложений из набора форм слов.

Орфография и пунктуация.

Правила правописания и их применение:

раздельное написание слов в предложении;

прописная буква в начале предложения и в именах собственных: в именах и фамилиях людей, кличках животных;

перенос слов (без учёта морфемного членения слова);

гласные после шипящих в сочетаниях жи, ши (в положении под ударением), «ча»,

«ща», «чу», «щу»;

сочетания «чк», «чн»;

словаснепроверяемымигласнымиисогласными(переченьсловв орфографическом словаре учебника);

знаки препинания в конце предложения: точка, вопросительный и восклицательный знаки.

Алгоритм списывания текста.

Развитие речи.

Речь как основная форма общения между людьми. Текст как единица речи (ознакомление).

Ситуация общения: цель общения, с кем и где происходит общение. Ситуации устного общения (чтение диалогов по ролям, просмотр видеоматериалов, прослушивание аудиозаписи).

Нормы речевого этикета в ситуациях учебного и бытового общения (приветствие, прощание, извинение, благодарность, обращение с просьбой).

Составление небольших рассказов на основе наблюдений.

Изучение русского языка в 1 классе позволяет на пропедевтическом уровне организовать работу над рядом метапредметных результатов: познавательных универсальных учебных действий, коммуникативных универсальных учебных действий, регулятивных универсальных учебных действий, совместной деятельности.

Базовые логические действия как часть познавательных универсальных учебных действий:

сравнивать звуки в соответствии с учебной задачей: определять отличительные особенности гласных и согласных звуков; твёрдых и мягких согласных звуков;

сравнивать звуковой и буквенный состав слова в соответствии с учебной задачей: определять совпадения и расхождения в звуковом и буквенном составе слов;

устанавливать основания для сравнения звукового состава слов: выделять признаки сходства и различия;

характеризовать звуки по заданным признакам; приводить примеры гласных звуков; твёрдых согласных, мягких согласных, звонких согласных, глухих согласных звуков; слов с заданным звуком.

Базовые исследовательские действия как часть познавательных универсальных учебных действий:

проводить изменения звуковой модели по предложенному учителем правилу, подбирать слова к модели;

формулировать выводы о соответствии звукового и буквенного состава слова; использовать алфавит для самостоятельного упорядочивания списка слов.

Работа с информацией как часть познавательных универсальных учебных действий:

выбирать источник получения информации: уточнять написание слова по орфографическому словарю учебника; место ударения в слове по перечню слов, обрабатываемых в учебнике;

анализировать графическую информацию - модели звукового состава слова; самостоятельно создавать модели звукового состава слова.

Общение как часть коммуникативных универсальных учебных действий:

воспринимать суждения, выражать эмоции в соответствии с целями и условиями общения в знакомой среде;

проявлять уважительное отношение к собеседнику, соблюдать в процессе общения нормы речевого этикета;

соблюдать правила ведения диалога; воспринимать разные точки зрения;

в процессе учебного диалога отвечать на вопросы по изученному материалу; строить устное речевое высказывание об обозначении звуков буквами; о звуковом и буквенном составе слова.

Самоорганизация как часть регулятивных универсальных учебных действий:

определять последовательность учебных операций при проведении звукового анализа слова;

определять последовательность учебных операций при списывании;

удерживать учебную задачу при проведении звукового анализа, при обозначении звуков буквами, при списывании текста, при письме под диктовку: применять отработанный способ действия, соотносить цель и результат.

Самоконтроль как часть регулятивных универсальных учебных действий:

находить ошибку, допущенную при проведении звукового анализа, при письме под диктовку или списывании слов, предложений, с использованием указаний педагога о наличии ошибки;

оценивать правильность написания букв, соединений букв, слов, предложений.

Совместная деятельность:

принимать цель совместной деятельности, коллективно строить план действий по её достижению, распределять роли, договариваться, учитывать интересы и мнения участников совместной работы;

ответственно выполнять свою часть работы.

## **1 класс (первое полугодие, первого года обучения)**

## ТЕМАТИЧЕСКОЕ ПЛАНИРОВАНИЕ

Тема, раздел курса.	Количество часов	ЦОР
1 класс 75 часов		
Обучение грамоте 55 часов		
Развитие речи.	(4ч)	<a href="https://resh.edu.ru/">https://resh.edu.ru/</a> <a href="https://www.yaklass.ru/">https://www.yaklass.ru/</a>
Слово и предложение	(3ч)	<a href="https://uchi.ru/">https://uchi.ru/</a> <a href="https://www.yaklass.ru/">https://www.yaklass.ru/</a>
Фонетика	(12 ч)	<a href="https://uchi.ru/">https://uchi.ru/</a>
Графика	(изучается параллельно с разделом «Чтение»)	<a href="https://resh.edu.ru/">https://resh.edu.ru/</a>
Чтение	(36 ч)	<a href="https://uchi.ru/">https://uchi.ru/</a> <a href="https://www.yaklass.ru/">https://www.yaklass.ru/</a>
Письмо	(36 ч)	<a href="https://resh.edu.ru/">https://resh.edu.ru/</a> <a href="https://uchi.ru/">https://uchi.ru/</a>
Орфография и пунктуация	(изучается параллельно с разделом «Письмо»)	<a href="https://uchi.ru/">https://uchi.ru/</a> <a href="https://education.yandex.ru/">https://education.yandex.ru/</a>
Общие сведения о языке (1 ч, далее продолжается изучение во всех разделах курса)	(36 ч)	<a href="https://resh.edu.ru/">https://resh.edu.ru/</a> <a href="https://www.yaklass.ru/">https://www.yaklass.ru/</a>
Фонетика	(2 ч)	<a href="#">Библиотека МЭШ (mos.ru)</a>
Графика	(2 ч)	<a href="#">Цифровой образовательный контент (educont.ru)</a>
Орфоэпия	(изучается во всех разделах курса)	Библиотека ЦОК <a href="https://m.edsoo.ru/7f410de8">https://m.edsoo.ru/7f410de8</a> <a href="#">Единая коллекция Цифровых Образовательных Ресурсов (school-collection.edu.ru)</a> <a href="#">Сайт «Начальная школа» - Издательство «Просвещение» (prosv.ru)</a>
Лексика и морфология	(4 ч)	<a href="https://resh.edu.ru/">https://resh.edu.ru/</a> <a href="https://www.yaklass.ru/">https://www.yaklass.ru/</a>
Синтаксис	(2 ч)	<a href="https://uchi.ru/">https://uchi.ru/</a> <a href="https://education.yandex.ru/">https://education.yandex.ru/</a>
Орфография и пунктуация	(6 ч)	<a href="https://resh.edu.ru/">https://resh.edu.ru/</a> <a href="https://www.yaklass.ru/">https://www.yaklass.ru/</a>
Развитие речи	(3 ч)	<a href="https://resh.edu.ru/">https://resh.edu.ru/</a> <a href="https://www.yaklass.ru/">https://www.yaklass.ru/</a>

## 2 класс (второе полугодие, первого года обучения)



## ТЕМАТИЧЕСКОЕ ПЛАНИРОВАНИЕ

Тема, раздел курса	Количество часов	ЦОР
Общие сведения о языке	(1 ч, далее продолжается изучение во всех разделах курса)	<a href="https://uchi.ru/">https://uchi.ru/</a> <a href="https://education.yandex.ru/">https://education.yandex.ru/</a>
Фонетика и графика	(5 ч)	<a href="https://uchi.ru/">https://uchi.ru/</a> <a href="https://education.yandex.ru/">https://education.yandex.ru/</a>
Орфоэпия	(изучается во всех разделах курса)	<a href="http://bibliothekamoi.ru/">Библиотека МЭШ (mos.ru)</a>
Лексика	(6 ч)	<a href="http://educont.ru/">Цифровой образовательный контент(educont.ru)</a> <a href="https://m.edsoo.ru/7f410de8">https://m.edsoo.ru/7f410de8</a> Единая коллекция Цифровых Образовательных Ресурсов ( <a href="http://school-collection.edu.ru">school- collection.edu.ru</a> ) Сайт «Начальная школа» - Издательство «Просвещение» ( <a href="http://prosv.ru">prosv.ru</a> )
Состав слова (морфемика)	(8 ч)	<a href="https://uchi.ru/">https://uchi.ru/</a> <a href="https://education.yandex.ru/">https://education.yandex.ru/</a>
Морфология	(12 ч)	<a href="https://resh.edu.ru/">https://resh.edu.ru/</a> <a href="https://www.yaklass.ru/">https://www.yaklass.ru/</a>
Синтаксис	(5 ч)	<a href="http://bibliothekamoi.ru/">Библиотека МЭШ (mos.ru)</a>
Орфография и пунктуация	(33 ч)	<a href="http://educont.ru/">Цифровой образовательный контент(educont.ru)</a> Библиотека ЦОК <a href="https://m.edsoo.ru/7f410de8">https://m.edsoo.ru/7f410de8</a> Единая коллекция Цифровых Образовательных Ресурсов ( <a href="http://school-collection.edu.ru">school- collection.edu.ru</a> ) Сайт «Начальная школа» - Издательство «Просвещение» ( <a href="http://prosv.ru">prosv.ru</a> )
Развитие речи	(20 ч)	<a href="https://uchi.ru/">https://uchi.ru/</a> <a href="https://education.yandex.ru/">https://education.yandex.ru/</a>
Итого		

### 3 класс

№ п/п	Наименование разделов и тем	Количество часов	Электронные (цифровые) образовательные ресурсы
Раздел 1. Общие сведения о языке			

1	Русский язык как государственный язык Российской Федерации. Знакомство с различными методами познания языка: наблюдение, анализ, лингвистический эксперимент	1	<a href="http://mos.ru">Библиотека МЭШ (mos.ru)</a> <a href="http://educont.ru">Цифровой образовательный контент (educont.ru)</a> Библиотека ЦОК <a href="https://m.edsoo.ru/7f410de8">https://m.edsoo.ru/7f410de8</a> <a href="#">Единая коллекция Цифровых Образовательных Ресурсов (school-collection.edu.ru)</a> <a href="#">Сайт «Начальная школа» - Издательство «Просвещение» (prosv.ru)</a>
<b>Итого по разделу</b>		1	
<b>Раздел 2. Фонетика и графика</b>			
2	Повторение: звуки русского языка: гласный/согласный, гласный ударный/безударный, согласный твёрдый/мягкий, парный/непарный, согласный глухой/звонкий, парный/непарный; функции разделительных мягкого и твёрдого знаков, условия использования на письме разделительных мягкого и твёрдого знаков	1	<a href="http://mos.ru">Библиотека МЭШ (mos.ru)</a> <a href="http://educont.ru">Цифровой образовательный контент (educont.ru)</a> Библиотека ЦОК <a href="https://m.edsoo.ru/7f410de8">https://m.edsoo.ru/7f410de8</a> <a href="#">Единая коллекция Цифровых Образовательных Ресурсов (school-collection.edu.ru)</a> <a href="#">Сайт «Начальная школа» - Издательство «Просвещение» (prosv.ru)</a>
3	Соотношение звукового и буквенного состава в словах с разделительными ь и ъ, в словах с непроизносимыми согласными	2	<a href="#">Сайт «Начальная школа» - Издательство «Просвещение» (prosv.ru)</a>
4	Использование алфавита при работе со словарями, справочниками, каталогами	1	
<b>Итого по разделу</b>		4	
<b>Раздел 3. Лексика</b>			
5	Повторение: лексическое значение слова.	2	<a href="http://mos.ru">Библиотека МЭШ (mos.ru)</a>
6	Прямое и переносное значение слова (ознакомление).	3	<a href="#">Цифровой</a>

7	Устаревшие слова (ознакомление)	1	<a href="http://educont.ru">образовательный контент (educont.ru)</a> Библиотека ЦОК <a href="https://m.edsoo.ru/7f410de8">https://m.edsoo.ru/7f410de8</a> <a href="#">Единая коллекция Цифровых Образовательных Ресурсов (school-collection.edu.ru)</a> <a href="#">Сайт «Начальная школа» - Издательство «Просвещение» (prosv.ru)</a>
<b>Итого по разделу</b>		6	
Раздел 4. Состав слова (морфемика)			
8	Повторение: корень как обязательная часть слова; однокоренные (родственные) слова; признаки однокоренных (родственных) слов; различие однокоренных слов и синонимов, однокоренных слов и слов с омонимичными корнями; выделение в словах корня (простые случаи); окончание как изменяемая часть слова.	5	<a href="http://mos.ru">Библиотека МЭШ (mos.ru)</a> <a href="#">Цифровой образовательный контент (educont.ru)</a> Библиотека ЦОК <a href="https://m.edsoo.ru/7f410de8">https://m.edsoo.ru/7f410de8</a> <a href="#">Единая коллекция Цифровых Образовательных Ресурсов (school-collection.edu.ru)</a> <a href="#">Сайт «Начальная школа» - Издательство «Просвещение» (prosv.ru)</a>
9	Однокоренные слова и формы одного и того же слова. Корень, приставка, суффикс — значимые части слова. Нулевое окончание (ознакомление)	5	<a href="http://mos.ru">Библиотека МЭШ (mos.ru)</a> <a href="#">Цифровой образовательный контент (educont.ru)</a> Библиотека ЦОК <a href="https://m.edsoo.ru/7f410de8">https://m.edsoo.ru/7f410de8</a> <a href="#">Единая коллекция Цифровых Образовательных Ресурсов (school-collection.edu.ru)</a> <a href="#">Сайт «Начальная школа» - Издательство «Просвещение» (prosv.ru)</a>
<b>Итого по разделу</b>		10	
Раздел 5. Морфология			
10	Части речи. Имя существительное: общее значение, вопросы, употребление в речи.	3	<a href="http://mos.ru">Библиотека МЭШ (mos.ru)</a> <a href="#">Цифровой образовательный контент (educont.ru)</a>
11	Имена существительные единственного и множественного числа.	4	Библиотека ЦОК <a href="https://m.edsoo.ru/7f410de8">https://m.edsoo.ru/7f410de8</a>
12	Имена существительные мужского, женского и среднего рода.	4	<a href="#">Единая коллекция Цифровых Образовательных Ресурсов (school-collection.edu.ru)</a>
13	Падеж имён существительных. Определение падежа, в котором употреблено имя существительное.	6	<a href="#">Единая коллекция Цифровых Образовательных Ресурсов (school-collection.edu.ru)</a>
	Изменение имён существительных по падежам и числам (склонение)		<a href="#">Единая коллекция Цифровых Образовательных Ресурсов (school-collection.edu.ru)</a>

14	Имена существительные 1, 2, 3-го склонения.	6	<a href="#">Сайт «Начальная школа»</a> - Издательство «Просвещение» ( <a href="http://prosv.ru">prosv.ru</a> )	
15	Имена существительные одушевлённые и неодушевлённые.	2		
16	Имя прилагательное: общее значение, вопросы, употребление в речи.	2		
17	Зависимость формы имени прилагательного от формы имени существительного. Изменение имён прилагательных по родам, числам и падежам (кроме имён прилагательных на -ий, -ов, -ин).	3		
18	Склонение имён прилагательных.	6		
19	Местоимение (общее представление).	2		
20	Личные местоимения, их употребление в речи. Использование личных местоимений для устранения неоправданных повторов в тексте.	1		
21	Глагол: общее значение, вопросы, употребление в речи	2		
22	Неопределённая форма глагола	2		
23	Настоящее, будущее, прошедшее время глаголов.	3		
24	Изменение глаголов по временам, числам. Род глаголов в прошедшем времени.	2		
25	Частица не, её значение	3		
<b>Итого по разделу</b>		51		
<b>Раздел 6. Синтаксис</b>				
26	Предложение. Установление при помощи смысловых (синтаксических) вопросов связи между словами в предложении.	2		<a href="#">Библиотека МЭШ (mos.ru)</a> <a href="#">Цифровой образовательный контент (educont.ru)</a> Библиотека ЦОК <a href="https://m.edsoo.ru/7f410de8">https://m.edsoo.ru/7f410de8</a> <a href="#">Единая коллекция Цифровых Образовательных Ресурсов (school-collection.edu.ru)</a>
27	Главные члены предложения — подлежащее и сказуемое.	3		
28	Второстепенные члены предложения (без деления на виды).	2		
29	Предложения распространённые и нераспространённые.	4		
30	Наблюдение за однородными членами предложения с союзами и, а, но и без союзов	3		

			<a href="#">Сайт «Начальная школа» - Издательство «Просвещение» (prosv.ru)</a>
<b>Итого по разделу</b>		14	
<b>Раздел 7. Орфография и пунктуация</b>			
31	Повторение правил правописания, изученных в 1 и 2 классах.	10	<a href="#">Библиотека МЭШ (mos.ru)</a>
32	Формирование орфографической зоркости: осознание места возможного возникновения орфографической ошибки, использование различных способов решения орфографической задачи в зависимости от места орфограммы в слове. .	15	<a href="#">Цифровой образовательный контент (educont.ru)</a> Библиотека ЦОК <a href="https://m.edsoo.ru/7f410de8">https://m.edsoo.ru/7f410de8</a> <a href="#">Единая коллекция Цифровых Образовательных Ресурсов (school-collection.edu.ru)</a>
33	Использование орфографического словаря для определения (уточнения) написания слова. Контроль и самоконтроль при проверке собственных и предложенных текстов	14	
34	Ознакомление с правилами правописания и их применение: - разделительный твёрдый знак; - непроизносимые согласные в корне слова; - мягкий знак после шипящих на конце имён существительных; - безударные гласные в падежных окончаниях имён существительных (на уровне наблюдения); - раздельное написание предлогов с личными местоимениями; - непроверяемые гласные и согласные (перечень слов в орфографическом словаре учебника); - раздельное написание частицы не с глаголами	15	
<b>Итого по разделу:</b>		54	
<b>Раздел 8. Развитие речи</b>			
35	Нормы речевого этикета: устное и письменное приглашение, просьба, извинение, благодарность, отказ и др.	3	<a href="#">Библиотека МЭШ (mos.ru)</a> <a href="#">Цифровой образовательный контент (educont.ru)</a>
36	Соблюдение норм речевого этикета и орфоэпических норм в ситуациях учебного и бытового общения.	3	Библиотека ЦОК

37	Особенности речевого этикета в условиях общения с людьми, плохо владеющими русским языком.	3	<a href="https://m.edsoo.ru/7f410de8">https://m.edsoo.ru/7f410de8</a> <a href="#">Единая коллекция Цифровых Образовательных Ресурсов (school-collection.edu.ru)</a> <a href="#">Сайт «Начальная школа» - Издательство «Просвещение» (prosv.ru)</a>
38	Формулировка и аргументирование собственного мнения в диалоге и дискуссии. Умение договариваться и приходить к общему решению в совместной деятельности. Умение контролировать (устно координировать) действия при проведении парной и групповой работы.	3	
39	Повторение и продолжение работы с текстом, начатой во 2 классе: признаки текста, тема текста, основная мысль текста, заголовок, корректирование текстов с нарушенным порядком предложений и абзацев.	3	
40	План текста. Составление плана текста, написание текста по заданному плану. Связь предложений в тексте с помощью личных местоимений, синонимов, союзов и, а, но.	3	
41	Ключевые слова в тексте. Определение типов текстов (повествование, описание, рассуждение) и создание собственных текстов заданного типа.	3	
42	Знакомство с жанром письма, поздравительной открытки, объявления.	3	
43	Изложение текста по коллективно или самостоятельно составленному плану.	3	
	Изучающее, ознакомительное чтение		
<b>Итого по разделу:</b>		30	
<b>Общее количество часов по программе</b>		170	

<b>4 класс</b>			
№ п/п	Наименование разделов и тем	Количество часов	Электронные (цифровые) образовательные ресурсы
Раздел 1. Сведения о русском языке			

1	Русский язык как язык межнационального общения.	2	<a href="http://mos.ru">Библиотека МЭШ (mos.ru)</a>
<b>Итого по разделу</b>		2	<a href="http://educont.ru">Цифровой образовательный контент (educont.ru)</a> Библиотека ЦОК <a href="https://m.edsoo.ru/7f410de8">https://m.edsoo.ru/7f410de8</a>
<b>Раздел 2. Фонетика и графика</b>			
2	Характеристика, сравнение, классификация звуков вне слова и в слове по заданным параметрам	1	<a href="http://mos.ru">Библиотека МЭШ (mos.ru)</a> <a href="http://educont.ru">Цифровой образовательный контент (educont.ru)</a>
3	Звуко-буквенный разбор слова	1	<a href="http://educont.ru">Цифровой образовательный контент (educont.ru)</a>
<b>Итого по разделу</b>		2	
<b>Раздел 3. Лексика</b>			
4	Повторение и продолжение работы: наблюдение за использованием в речи синонимов, антонимов, устаревших слов (простые случаи).	2	<a href="http://mos.ru">Библиотека МЭШ (mos.ru)</a> <a href="http://educont.ru">Цифровой образовательный контент (educont.ru)</a>
5	Наблюдение за использованием в речи фразеологизмов (простые случаи)	4	Библиотека ЦОК <a href="https://m.edsoo.ru/7f410de8">https://m.edsoo.ru/7f410de8</a> <a href="http://school-collection.edu.ru">Единая коллекция Цифровых Образовательных Ресурсов (school-collection.edu.ru)</a>
<b>Итого по разделу:</b>		6	

Раздел 4. Состав слова (морфемика)			
6	Повторение: состав изменяемых слов, выделение в словах с однозначно выделяемыми морфемами окончания, корня, приставки, суффикса.	2	Библиотека МЭШ ( <a href="http://mos.ru">mos.ru</a> ) <a href="http://educont.ru">Цифровой образовательный контент (educont.ru)</a> Библиотека ЦОК <a href="https://m.edsoo.ru/7f410de8">https://m.edsoo.ru/7f410de8</a>
7	Основа слова. Состав неизменяемых слов (ознакомление).	3	
8	Значение наиболее употребляемых суффиксов изученных частей речи (ознакомление)	3	
<b>Итого по разделу:</b>		8	
Раздел 5. Морфология			
9	Части речи самостоятельные и служебные.	2	Библиотека МЭШ ( <a href="http://mos.ru">mos.ru</a> ) <a href="http://educont.ru">Цифровой образовательный контент (educont.ru)</a> Библиотека ЦОК <a href="https://m.edsoo.ru/7f410de8">https://m.edsoo.ru/7f410de8</a> <a href="http://school-collection.edu.ru">Единая коллекция Цифровых Образовательных Ресурсов (school-collection.edu.ru)</a> <a href="http://prosv.ru">Сайт «Начальная школа» - Издательство «Просвещение» (prosv.ru)</a>
10	Имя существительное. Повторение: склонение имён существительных; имена существительные 1, 2, 3-го склонения.	8	
11	Несклоняемые имена существительные (ознакомление).	2	
12	Имя прилагательное. Повторение: зависимость формы имени прилагательного от формы имени существительного.	6	
13	Склонение имён прилагательных во множественном числе.	4	
14	Местоимение. Личные местоимения. Повторение: личные местоимения 1-го и 3-го лица единственного и множественного числа; склонение личных местоимений.	4	
15	Глагол. Изменение глаголов по лицам и числам в настоящем и будущем времени (спряжение). I и II спряжение глаголов. Способы определения I и II спряжения глаголов.	13	
16	Наречие (общее представление). Значение, вопросы, употребление в речи.	4	
17	Предлог. Повторение: отличие предлогов от приставок	2	
18	Союз; союзы и, а, но в простых и сложных предложениях.	3	
19	Частица не, её значение (повторение)	2	



<b>Итого по разделу:</b>		47	
Раздел 6. Синтаксис			
20	Повторение: слово, сочетание слов (словосочетание) и предложение, осознание их сходства и различий; виды предложений по цели высказывания (повествовательные, вопросительные и побудительные); виды предложений по эмоциональной окраске (восклицательные и невосклицательные); связь между словами в словосочетании и предложении (при помощи смысловых вопросов); распространённые и нераспространённые предложения	7	<a href="http://bibliothekamosh.mos.ru">Библиотека МЭШ (mos.ru)</a> <a href="http://educont.ru">Цифровой образовательный контент (educont.ru)</a> Библиотека ЦОК <a href="https://m.edsoo.ru/7f410de8">https://m.edsoo.ru/7f410de8</a> <a href="http://collection.edu.ru">Единая коллекция Цифровых Образовательных Ресурсов (school-collection.edu.ru)</a> <a href="http://prosv.ru">Сайт «Начальная школа» - Издательство «Просвещение» (prosv.ru)</a>
21	Предложения с однородными членами: без союзов, с союзами а, но, с одиночным союзом и. Интонация перечисления в предложениях с однородными членами	6	
22	Простое и сложное предложение (ознакомление). Сложные предложения: сложносочинённые с союзами и, а, но; бессоюзные сложные предложения (без названия терминов)	5	
<b>Итого по разделу:</b>		18	
Раздел 7. Орфография и пунктуация			
23	Повторение правил правописания, изученных в 1—3 классах	10	<a href="http://bibliothekamosh.mos.ru">Библиотека МЭШ (mos.ru)</a> <a href="http://educont.ru">Цифровой образовательный контент (educont.ru)</a> Библиотека ЦОК <a href="https://m.edsoo.ru/7f410de8">https://m.edsoo.ru/7f410de8</a> <a href="http://collection.edu.ru">Единая коллекция Цифровых Образовательных Ресурсов (school-collection.edu.ru)</a>
24	Формирование орфографической зоркости: осознание места возможного возникновения орфографической ошибки, использование различных способов решения орфографической задачи в зависимости от места орфограммы в слове.	15	
25	Использование орфографического словаря для определения (уточнения) написания слова. Формирование действия контроля при проверке собственных и предложенных текстов.	6	

26	Ознакомление с правилами правописания и их применение: - безударные падежные окончания имён существительных (кроме существительных на -мя, -ий, -ие, -ия, а также кроме собственных имён существительных на -ов, -ин, -ий); - безударные падежные окончания имён прилагательных; - мягкий знак после шипящих на конце глаголов в форме 2-го лица единственного числа; - наличие или отсутствие мягкого знака в глаголах на -ться и -тся; - безударные личные окончания глаголов; знаки препинания в предложениях с однородными членами, соединёнными союзами и, а, но, и без союзов.	13	<a href="#">Сайт «Начальная школа»</a> - <a href="#">Издательство «Просвещение»</a> <a href="http://prosv.ru"> (prosv.ru)</a> <a href="#">Библиотека МЭШ</a> <a href="http://mos.ru"> (mos.ru)</a>
27	Наблюдение за знаками препинания в сложном предложении, состоящем из двух простых.	4	
28	Наблюдение за знаками препинания в предложении с прямой речью после слов автора	4	
<b>Итого по разделу:</b>		52	
<b>Раздел 8. Развитие речи</b>			
29	Повторение и продолжение работы, начатой в предыдущих классах: ситуации устного и письменного общения (письмо, поздравительная открытка, объявление и др.); диалог; монолог; отражение темы текста или основной мысли в заголовке.	7	<a href="#">Библиотека МЭШ</a> <a href="http://mos.ru"> (mos.ru)</a> <a href="#">Цифровой образовательный контент</a> <a href="http://educont.ru"> (educont.ru)</a> Библиотека ЦОК <a href="https://m.edsoo.ru/7f410de8">https://m.edsoo.ru/7f410de8</a> <a href="#">Единая коллекция Цифровых Образовательных Ресурсов</a> <a href="http://school-collection.edu.ru"> (school-collection.edu.ru)</a> <a href="#">Сайт «Начальная школа»</a> - <a href="#">Издательство «Просвещение»</a> <a href="http://prosv.ru"> (prosv.ru)</a>
30	Корректирование текстов (заданных и собственных) с учётом точности, правильности, богатства и выразительности письменной речи.	4	
31	Изложение (подробный устный и письменный пересказ текста; выборочный устный пересказ текста).	7	
32	Сочинение как вид письменной работы.	10	
33	Изучающее, ознакомительное чтение. Поиск информации, заданной в тексте в явном виде.	4	

34	Формулирование простых выводов на основе информации, содержащейся в тексте. Интерпретация и обобщение содержащейся в тексте информации.	3	
<b>Итого по разделу:</b>		35	
<b>Общее количество по программе</b>		170	

### **2.1.2.Рабочая программа по учебному предмету «Литературное чтение» Пояснительная записка**

Программа по литературному чтению на уровне начального общего образования составлена на основе требований к результатам освоения программы начального общего образования ФГОС НОО, а также ориентирована на целевые приоритеты духовно-нравственного развития, воспитания и социализации обучающихся, сформулированные в федеральной рабочей программе воспитания.

Литературное чтение - один из ведущих учебных предметов уровня начального общего образования, который обеспечивает, наряду с достижением предметных результатов, становление базового умения, необходимого для успешного изучения других предметов и дальнейшего обучения, читательской грамотности и закладывает основы интеллектуального, речевого, эмоционального, духовно-нравственного развития обучающихся.

Литературное чтение призвано ввести обучающегося в мир художественной литературы, обеспечить формирование навыков смыслового чтения, способов и приёмов работы с различными видами текстов и книгой, знакомство с детской литературой и с учётом этого направлено на общее и литературное развитие обучающегося, реализацию творческих способностей обучающегося, а также на обеспечение преемственности в изучении систематического курса литературы.

Приоритетная цель обучения литературному чтению - становление грамотного читателя, мотивированного к использованию читательской деятельности как средства самообразования и саморазвития, осознающего роль чтения в успешности обучения и повседневной жизни, эмоционально откликающегося на прослушанное или прочитанное произведение.

Приобретённые обучающимися знания, полученный опыт решения учебных задач, а также сформированность предметных и универсальных действий в процессе изучения литературного чтения станут фундаментом обучения на уровне основного общего образования, а также будут востребованы в жизни.

Достижение цели изучения литературного чтения определяется решением следующих задач:

формирование у обучающихся положительной мотивации к систематическому чтению и слушанию художественной литературы и произведений устного народного творчества;

достижение необходимого для продолжения образования уровня общего речевого развития;

осознание значимости художественной литературы и произведений устного народного творчества для всестороннего развития личности человека;

первоначальное представление о многообразии жанров художественных произведений и произведений устного народного творчества;

овладение элементарными умениями анализа и интерпретации текста, осознанного использования при анализе текста изученных литературных понятий в соответствии с представленными предметными результатами по классам;

овладение техникой смыслового чтения вслух, обеспечивающей понимание и использование информации для решения учебных задач.

Программа по литературному чтению представляет вариант распределения предметного содержания по годам обучения с характеристикой планируемых результатов. Содержание программы по литературному чтению раскрывает следующие направления литературного образования обучающегося: речевая и читательская деятельности, круг чтения, творческая деятельность.

В основу отбора произведений для литературного чтения положены общие дидактические принципы обучения: соответствие возрастным возможностям и особенностям восприятия обучающимися фольклорных произведений и литературных текстов; представленность в произведениях нравственноэстетических ценностей, культурных традиций народов России, отдельных произведений выдающихся представителей мировой детской литературы.

Важным принципом отбора содержания программы по литературному чтению является представленность разных жанров, видов и стилей произведений, обеспечивающих формирование функциональной литературной грамотности обучающегося, а также возможность достижения метапредметных результатов, способности обучающегося воспринимать различные учебные тексты при изучении других предметов учебного плана начального общего образования.

Планируемые результаты изучения литературного чтения включают личностные, метапредметные результаты за период обучения, а также предметные достижения обучающегося за каждый год обучения на уровне начального общего образования.

Литературное чтение является преемственным по отношению к учебному предмету «Литература», который изучается на уровне основного общего образования.

Освоение программы по литературному чтению в 1 (первый год обучения) классе начинается вводным интегрированным учебным курсом «Обучение грамоте». Содержание литературного чтения, реализуемого в период обучения грамоте, представлено в программе по русскому языку. После периода обучения грамоте начинается раздельное изучение русского языка и литературного чтения.

### **1 Класс (первое полугодие, первого года обучения) – 16 часов**

#### **Развитие речи.**

Составление небольших рассказов повествовательного характера по серии сюжетных картинок, на основе собственных игр, занятий. Участие в диалоге.

Понимание текста при его прослушивании и при самостоятельном чтении вслух.

Слово и предложение.

Различение слова и предложения. Работа с предложением: выделение слов, изменение их порядка.

Восприятие слова как объекта изучения, материала для анализа. Наблюдение над значением слова. Выявление слов, значение которых требует уточнения.

#### **Фонетика.**

Звуки речи. Единство звукового состава слова и его значения. Установление последовательности звуков в слове и определение количества звуков. Сопоставление слов, различающихся одним или несколькими звуками. Звуковой анализ слова, работа со звуковыми

моделями: построение модели звукового состава слова, подбор слов, соответствующих заданной модели. Различение гласных и согласных звуков, гласных ударных и безударных, согласных твёрдых и мягких, звонких и глухих. Определение места ударения. Слог как минимальная произносительная единица. Количество слогов в слове. Ударный слог.

### **Чтение.**

Слоговое чтение (ориентация на букву, обозначающую гласный звук). Плавное слоговое чтение и чтение целыми словами со скоростью, соответствующей индивидуальному темпу. Осознанное чтение слов, словосочетаний, предложений. Чтение с интонациями и паузами в соответствии со знаками препинания. Выразительное чтение на материале небольших прозаических текстов и стихотворений.

Орфоэпическое чтение (при переходе к чтению целыми словами). Орфографическое чтение (проговаривание) как средство самоконтроля при письме под диктовку и при списывании.

Сказка фольклорная (народная) и литературная (авторская). Восприятие текста произведений художественной литературы и устного народного творчества (не менее четырёх произведений). Фольклорная и литературная (авторская) сказка: сходство и различия. Реальность и волшебство в сказке. Событийная сторона сказок: последовательность событий в фольклорной (народной) и литературной (авторской) сказке. Отражение сюжета в иллюстрациях. Герои сказочных произведений. Нравственные ценности и идеи в русских народных и литературных (авторских) сказках, поступки, отражающие нравственные качества (отношение к природе, людям, предметам).

Произведения для чтения: народные сказки о животных, например, «Лисица и тетерев», «Лиса и рак» и другие, литературные (авторские) сказки, например, К.Д. Ушинского «Петух и собака», сказки В.Г. Сутеева «Кораблик», «Под грибом» и другие (по выбору).

Произведения о детях. Понятие «тема произведения» (общее представление): чему посвящено, о чём рассказывает. Главная мысль произведения: его основная идея (чему учит? какие качества воспитывает?). Произведения одной темы, но разных жанров: рассказ, стихотворение (общее представление на примере не менее шести произведений К.Д. Ушинского, Л.Н. Толстого, Е.А. Пермяка, В.А. Осеевой, А.Л. Барто, Ю.И. Ермолаева и других). Характеристика героя произведения, общая оценка поступков. Понимание заголовка произведения, его соотношения с содержанием произведения и его идеей. Осознание нравственно-этических понятий: друг, дружба, забота, труд, взаимопомощь.

Произведения для чтения: К.Д. Ушинский «Худо тому, кто добра не делает никому», Л.Н. Толстой «Косточка», Е.А. Пермяк «Торопливый ножик», В.А. Осеева «Три товарища», А.Л. Барто «Я - лишний», Ю.И. Ермолаев «Лучший друг» и другие (по выбору).

Произведения о родной природе. Восприятие и самостоятельное чтение произведений о природе (на примере трёх-четырёх доступных произведений А.К. Толстого, А.Н. Плещеева, Е.Ф. Трутневой, С.Я. Маршака и другие). Тема поэтических произведений: звуки и краски природы, времена года, человек и природа; Родина, природа родного края. Особенности стихотворной речи, сравнение с прозаической: рифма, ритм (практическое ознакомление). Настроение, которое рождает поэтическое произведение. Отражение нравственной идеи в произведении: любовь к Родине, природе родного края. Иллюстрация к произведению как отражение эмоционального отклика на произведение. Роль интонации при выразительном чтении. Интонационный рисунок выразительного чтения: ритм, темп, сила голоса.

Устное народное творчество: малые фольклорные жанры (не менее шести произведений). Многообразие малых жанров устного народного творчества: потешка, загадка, пословица, их назначение (веселить, потешать, играть, поучать). Особенности разных малых фольклорных жанров. Потешка - игровой народный фольклор. Загадка - средство воспитания живости ума, сообразительности. Пословицы - проявление народной мудрости, средство воспитания понимания жизненных правил.

Произведения для чтения: потешки, загадки, пословицы.

Произведения о братьях наших меньших (три-четыре автора по выбору) - герои произведений.

Цель и назначение произведений о взаимоотношениях человека и животных воспитание добрых чувств и бережного отношения к животным. Виды текстов: художественный и научно-познавательный, их сравнение. Характеристика героя: описание его внешности, действий, нравственно-этических понятий: любовь и забота о животных.

Произведения для чтения: В.В. Бианки «Лис и Мышонок», Е.И. Чарушин «Про Томку», М.М. Пришвин «Ёж», Н.И. Сладков «Лисица и Ёж» и другие.

Произведения о маме. Восприятие и самостоятельное чтение произведений о маме (не менее одного автора по выбору, на примере произведений Е.А. Благиной, А.Л. Барто, А.В. Митяева и других). Осознание нравственно-этических понятий: чувство любви как привязанность одного человека к другому (матери к ребёнку, детей к матери, близким), проявление любви и заботы о родных людях.

Произведения для чтения: Е.А. Благина «Посидим в тишине», А.Л. Барто «Мама», А.В. Митяев «За что я люблю маму» и другие (по выбору).

Фольклорные и авторские произведения о чудесах и фантазии (не менее трёх произведений). Способность автора произведения находить чудесное в каждом жизненном проявлении, необычное в обычных явлениях окружающего мира. Сочетание в произведении реалистических событий с необычными, сказочными, фантастическими.

Произведения для чтения: Р.С. Сеф «Чудо», В.В. Лунин «Я видел чудо», Б.В. Заходер «Моя Вообразия», Ю.П. Мориц «Сто фантазий» и другие (по выбору).

Библиографическая культура (работа с детской книгой). Представление о том, что книга - источник необходимых знаний. Обложка, оглавление, иллюстрации как элементы ориентировки в книге. Умение использовать тематический каталог при выборе книг в библиотеке.

Изучение литературного чтения в 1 классе способствует освоению на пропедевтическом уровне ряда универсальных учебных действий: познавательных универсальных учебных действий, коммуникативных универсальных учебных действий, регулятивных универсальных учебных действий, совместной деятельности.

**Базовые логические действия как часть познавательных универсальных учебных действий способствуют формированию умений:**

читать вслух целыми словами без пропусков и перестановок букв и слогов доступные по восприятию и небольшие по объёму прозаические и стихотворные произведения;

понимать фактическое содержание прочитанного или прослушанного текста;

ориентироваться в терминах и понятиях: фольклор, малые фольклорные жанры, тема, идея, заголовок, содержание произведения, сказка (фольклорная и литературная), автор, герой, рассказ, стихотворение (в пределах изученного);

различать и группировать произведения по жанрам (загадки, пословицы, сказки (фольклорная и литературная), стихотворение, рассказ);

анализировать текст: определять тему, устанавливать последовательность событий в произведении, характеризовать героя, давать положительную или отрицательную оценку его поступкам, задавать вопросы по фактическому содержанию;

сравнивать произведения по теме, настроению, которое оно вызывает.

**Работа с информацией как часть познавательных универсальных учебных действий способствует формированию умений:**

понимать, что текст произведения может быть представлен в иллюстрациях, различных видах зрительного искусства (фильм, спектакль и другие);

соотнести иллюстрацию с текстом произведения, читать отрывки из текста, которые соответствуют иллюстрации.

**Коммуникативные универсальные учебные действия (далее - УУД) способствуют формированию умений:**

читать наизусть стихотворения, соблюдать орфоэпические и пунктуационные

нормы;

участвовать в беседе по обсуждению прослушанного или прочитанного текста: слушать собеседника, отвечать на вопросы, высказывать своё отношение к обсуждаемой проблеме;

пересказывать (устно) содержание произведения с использованием вопросов, рисунков, предложенного плана;

объяснять своими словами значение изученных понятий;

описывать своё настроение после слушания (чтения) стихотворений, сказок, рассказов.

**Регулятивные универсальные учебные действия способствуют формированию умений:**

понимать и удерживать поставленную учебную задачу, в случае необходимости обращаться за помощью к педагогическому работнику;

проявлять желание самостоятельно читать, совершенствовать свой навык чтения;

с помощью учителя оценивать свои успехи (трудности) в освоении читательской деятельности.

**Совместная деятельность способствует формированию умений:**

проявлять желание работать в парах, небольших группах; проявлять культуру взаимодействия, терпение, умение договариваться, ответственно выполнять свою часть работы.

## **2класс (второе полугодие, первого года обучения)**

О нашей Родине. Круг чтения: произведения о Родине (на примере не менее трёх произведений И.С. Никитина, Ф.П. Савинова, А.А. Прокофьева и других). Патриотическое звучание произведений о родном крае и природе. Отражение в произведениях нравственно-этических понятий: любовь к Родине, родному краю, Отечеству. Анализ заголовка, соотнесение его с главной мыслью и идеей произведения. Отражение темы Родины в изобразительном искусстве (пейзажи И.И. Левитана, И.И. Шишкина, В.Д. Поленова и других).

Произведения для чтения: И.С. Никитин «Русь», Ф.П. Савинов «Родина», А.А. Прокофьев «Родина» и другие (по выбору).

Фольклор (устное народное творчество). Произведения малых жанров фольклора (потешки, считалки, пословицы, скороговорки, небылицы, загадки по выбору).

Шуточные фольклорные произведения, скороговорки, небылицы. Особенности скороговорок, их роль в речи. Игра со словом, «перевёртыш событий» как основа построения небылиц. Ритм и счёт как основные средства выразительности и построения считалки. Народные песни, их особенности. Загадка как жанр фольклора, тематические группы загадок. Сказка - выражение народной мудрости, нравственная идея фольклорных сказок. Особенности сказок разного вида (о животных, бытовые, волшебные). Особенности сказок о животных: сказки народов России. Бытовая сказка: герои, место действия, особенности построения и языка. Диалог в сказке. Понятие о волшебной сказке (общее представление): наличие присказки, постоянные эпитеты, волшебные герои. Фольклорные произведения народов России: отражение в сказках народного быта и культуры.

Произведения для чтения: потешки, считалки, пословицы, скороговорки, загадки, народные песни, русская народная сказка «Каша из топора», русская народная сказка «У страха глаза велики», русская народная сказка «Зимовье зверей», русская народная сказка «Снегурочка», сказки народов России (1-2 произведения) и другие.

Звуки и краски родной природы в разные времена года. Тема природы в разные времена года (осень, зима, весна, лето) в произведениях литературы (по выбору, не менее пяти авторов). Эстетическое восприятие явлений природы (звуки, краски времён года). Средства выразительности при описании природы: сравнение и эпитет. Настроение,

которое создаёт пейзажная лирика. Отражение темы «Времена года» в картинах художников (на примере пейзажей И.И. Левитана, В.Д. Поленова, А.И. Куинджи, И.И. Шишкина и других) и музыкальных произведениях (например, произведения П.И. Чайковского, А. Вивальди и других).

Произведения для чтения: А.С. Пушкин «Уж небо осенью дышало...», «Вот север, тучи нагоняя...», А.А. Плещеев «Осень», А.К. Толстой «Осень. Обсыпается наш сад...», М.М. Пришвин «Осеннее утро», Г.А. Скребицкий «Четыре художника», Ф.И. Тютчев «Чародейкою Зимою», «Зима недаром злится», И.С. Соколов-Микитов «Зима в лесу», С.А. Есенин «Поёт зима - аукает...», И.З. Суриков «Лето» и другие.

О детях и дружбе. Круг чтения: тема дружбы в художественном произведении (расширение круга чтения: не менее четырёх произведений, Н.Н. Носова, В.А. Осеевой, В.Ю. Драгунского, В.В. Лунина и других). Отражение в произведениях нравственно-этических понятий: дружба, терпение, уважение, помощь друг другу. Главная мысль произведения (идея). Герой произведения (введение понятия «главный герой»), его характеристика (портрет), оценка поступков.

Произведения для чтения: Л.Н. Толстой «Филиппок», Е.А. Пермяк «Две пословицы», Ю.И. Ермолаев «Два пирожных», В.А. Осеева «Синие листья», Н.Н. Носов «На горке», «Заплата», А.Л. Барто «Катя», В.В. Лунин «Я и Вовка», В.Ю. Драгунский «Тайное становится явным» и другие (по выбору).

Мир сказок. Фольклорная (народная) и литературная (авторская) сказка: «бродячие» сюжеты (произведения по выбору, не менее четырёх). Фольклорная основа авторских сказок: сравнение сюжетов, героев, особенностей языка. Составление плана произведения: части текста, их главные темы. Иллюстрации, их значение в раскрытии содержания произведения.

Произведения для чтения: народная сказка «Золотая рыбка», А.С. Пушкин «Сказка о рыбаке и рыбке», народная сказка «Морозко», А. Ф. Одоевский «Мороз Иванович», В.И. Даль «Девочка Снегурочка» и другие. О братьях наших меньших. Жанровое многообразие произведений о животных (песни, загадки, сказки, басни, рассказы, стихотворения; произведения по выбору, не менее пяти авторов). Дружба людей и животных - тема литературы (произведения Е.И. Чарушина, В.В. Бианки, С.В. Михалкова, Б.С. Житкова, М.М. Пришвина и других). Отражение образов животных в фольклоре (русские народные песни, загадки, сказки). Герои стихотворных и прозаических произведений о животных. Описание животных в художественном и научно-познавательном тексте. Нравственно-этические понятия: отношение человека к животным (любовь и забота). Особенности басни как жанра литературы, прозаические и стихотворные басни (на примере произведений И.А. Крылова, Л.Н. Толстого). Мораль басни как нравственный урок (поучение). Знакомство с художниками-иллюстраторами, анималистами (без использования термина): Е.И. Чарушин, В.В. Бианки.

Произведения для чтения: И.А. Крылов «Лебедь, Щука и Рак», Л.Н. Толстой «Лев и мышь», М.М. Пришвин «Ребята и утята», Б.С. Житков «Храбрый утёнок», В.Д. Берестов «Кошкин щенок», В.В. Бианки «Музыкант», Е.И. Чарушин «Страшный рассказ», С.В. Михалков «Мой щенок» и другие (по выбору).

О наших близких, о семье. Тема семьи, детства, взаимоотношений взрослых и детей в творчестве писателей и фольклорных произведениях (по выбору). Отражение нравственных семейных ценностей в произведениях о семье: любовь и сопереживание, уважение и внимание к старшему поколению, радость общения и защищённость в семье. Тема художественных произведений: Международный женский день, День Победы.

Произведения для чтения: Л.Н. Толстой «Отец и сыновья», А.А. Плещеев «Песня матери», В.А. Осеева «Сыновья», С.В. Михалков «Быль для детей», С.А. Баруздин «Салют» и другие (по выбору).



Зарубежная литература. Круг чтения: литературная (авторская) сказка (не менее двух произведений): зарубежные писатели-сказочники (Ш. Перро, Х.-К. Андерсен и другие). Характеристика авторской сказки: герои, особенности построения и языка. Сходство тем и сюжетов сказок разных народов. Составление плана художественного произведения: части текста, их главные темы. Иллюстрации, их значение в раскрытии содержания произведения.

Произведения для чтения: Ш. Перро «Кот в сапогах», Х.-К. Андерсен «Пятеро из одного стручка» и другие (по выбору).

Библиографическая культура (работа с детской книгой и справочной литературой). Книга как источник необходимых знаний. Элементы книги: содержание или оглавление, аннотация, иллюстрация. Выбор книг на основе рекомендательного списка, тематические картотеки библиотеки. Книга учебная, художественная, справочная.

Изучение литературного чтения во 2 классе способствует освоению на пропедевтическом уровне ряда универсальных учебных действий: познавательных универсальных учебных действий, коммуникативных универсальных учебных действий, регулятивных универсальных учебных действий, совместной деятельности.

**Базовые логические и исследовательские действия как часть познавательных универсальных учебных действий способствуют формированию умений:**

читать вслух целыми словами без пропусков и перестановок букв и слогов доступные по восприятию и небольшие по объёму прозаические и стихотворные произведения (без отметочного оценивания);

сравнивать и группировать различные произведения по теме (о Родине, о родной природе, о детях, о животных, о семье, о чудесах и превращениях), по жанрам (произведения устного народного творчества, сказка (фольклорная и литературная), рассказ, басня, стихотворение);

характеризовать (кратко) особенности жанров (произведения устного народного творчества, литературная сказка, рассказ, басня, стихотворение);

анализировать текст сказки, рассказа, басни: определять тему, главную мысль произведения, находить в тексте слова, подтверждающие характеристику героя, оценивать его поступки, сравнивать героев по предложенному алгоритму, устанавливать последовательность событий (действий) в сказке и рассказе;

анализировать текст стихотворения: называть особенности жанра (ритм, рифма), находить в тексте сравнения, эпитеты, слова в переносном значении, объяснять значение незнакомого слова с использованием контекста и по словарю.

**Работа с информацией как часть познавательных универсальных учебных действий способствует формированию умений:**

соотносить иллюстрации с текстом произведения;

ориентироваться в содержании книги, каталоге, выбирать книгу по автору, каталогу на основе рекомендованного списка;

по информации, представленной в оглавлении, в иллюстрациях предполагать тему и содержание книги;

пользоваться словарями для уточнения значения незнакомого слова.

**Коммуникативные универсальные учебные действия способствуют формированию умений:**

участвовать в диалоге: отвечать на вопросы, кратко объяснять свои ответы, дополнять ответы других участников, составлять свои вопросы и высказывания на заданную тему;

пересказывать подробно и выборочно прочитанное произведение;

обсуждать (в парах, группах) содержание текста, формулировать (устно) простые выводы на основе прочитанного (прослушанного) произведения;

описывать (устно) картины природы;

сочинять по аналогии с прочитанным загадки, рассказы, небольшие сказки; участвовать в инсценировках и драматизации отрывков из художественных произведений.

**Регулятивные универсальные учебные действия способствуют формированию умений:**

оценивать своё эмоциональное состояние, возникшее при прочтении (слушании) произведения;

удерживать в памяти последовательность событий прослушанного (прочитанного) текста;

контролировать выполнение поставленной учебной задачи при чтении (слушании) произведения;

проверять (по образцу) выполнение поставленной учебной задачи.

**Совместная деятельность способствует формированию умений:**

выбирать себе партнёров по совместной деятельности;

распределять работу, договариваться, приходить к общему решению, отвечать за общий результат работы.

### **3 класс**

О Родине и её истории. Любовь к Родине и её история - важные темы произведений литературы (произведения одного-двух авторов по выбору). Чувство любви к Родине, сопричастность к прошлому и настоящему своей страны и родного края - главные идеи, нравственные ценности, выраженные в произведениях о Родине. Образ Родины в стихотворных и прозаических произведениях писателей и поэтов XIX и XX веков. Осознание нравственно-этических понятий: любовь к родной стороне, малой родине, гордость за красоту и величие своей Отчизны. Роль и особенности заголовка произведения. Репродукции картин как иллюстрации к произведениям о Родине. Использование средств выразительности при чтении вслух: интонация, темп, ритм, логические ударения.

Произведения для чтения: К.Д. Ушинский «Наше отечество», М.М. Пришвин «Моя Родина», С.А. Васильев «Россия», Н.П. Кончаловская «Наша древняя столица» (отрывки) и другие (по выбору).

Фольклор (устное народное творчество). Круг чтения: малые жанры фольклора (пословицы, потешки, считалки, небылицы, скороговорки, загадки, по выбору). Знакомство с видами загадок. Пословицы народов России (значение, характеристика, нравственная основа). Книги и словари, созданные В.И. Далем. Активный словарь устной речи: использование образных слов, пословиц и поговорок, крылатых выражений. Нравственные ценности в фольклорных произведениях народов России.

Фольклорная сказка как отражение общечеловеческих ценностей и нравственных правил. Виды сказок (о животных, бытовые, волшебные). Художественные особенности сказок: построение (композиция), язык (лексика). Характеристика героя, волшебные помощники, иллюстрация как отражение сюжета волшебной сказки (например, картины В.М. Васнецова, иллюстрации И .Я. Билибина и других). Отражение в сказках народного быта и культуры. Составление плана сказки.

Круг чтения: народная песня. Чувства, которые рождают песни, темы песен. Описание картин природы как способ рассказать в песне о родной земле. Былина как народный песенный сказ о важном историческом событии. Фольклорные особенности жанра былин: язык (напевность исполнения, выразительность), характеристика главного героя (где жил, чем занимался, какими качествами обладал). Характеристика былин как героического песенного сказа, их особенности (тема, язык). Язык былин, устаревшие слова, их место в былине и представление в современной лексике. Репродукции картин как иллюстрации к эпизодам фольклорного

произведения.

Произведения для чтения: малые жанры фольклора, русская народная сказка «Иван-царевич и серый волк», былина об Илье Муромце и другие (по выбору).

Творчество А.С. Пушкина. А.С. Пушкин - великий русский поэт. Лирические произведения А.С. Пушкина: средства художественной выразительности (сравнение, эпитет); рифма, ритм. Литературные сказки А.С. Пушкина в стихах (по выбору, например, «Сказка о царе Салтане, о сыне его славном и могучем богатыре князе Гвидоне Салтановиче и о прекрасной царевне Лебеди»). Нравственный смысл произведения, структура сказочного текста, особенности сюжета, приём повтора как основа изменения сюжета. Связь пушкинских сказок с фольклорными. Положительные и отрицательные герои, волшебные помощники, язык авторской сказки. И.Я. Билибин - иллюстратор сказок А.С. Пушкина.

Произведения для чтения: А.С. Пушкин «Сказка о царе Салтане, о сыне его славном и могучем богатыре князе Гвидоне Салтановиче и о прекрасной царевне Лебеди», «В тот год осенняя погода...», «Опрятней модного паркета...» и другие (по выбору).

Творчество И.А. Крылова. Басня - произведение-поучение, которое помогает увидеть свои и чужие недостатки. Иносказание в баснях. И.А. Крылов - великий русский баснописец. Басни И.А. Крылова (не менее двух): назначение, темы и герои, особенности языка. Явная и скрытая мораль басен. Использование крылатых выражений в речи.

Произведения для чтения: И.А. Крылов «Ворона и Лисица», «Лисица и виноград», «Мартышка и очки» и другие (по выбору).

Картины природы в произведениях поэтов и писателей XIX-XX веков. Лирические произведения как способ передачи чувств людей, автора. Картины природы в произведениях поэтов и писателей (не менее пяти авторов по выбору): Ф.И. Тютчев, А.А. Фет, А.Н. Майков, Н.А. Некрасов, А.А. Блок, С.А. Есенин, И.А. Бунин, А.П. Чехов, К.Г. Паустовский и другие. Чувства, вызываемые лирическими произведениями. Средства выразительности в произведениях лирики: эпитеты, синонимы, антонимы, сравнения. Звукопись, её выразительное значение. Олицетворение как одно из средств выразительности лирического произведения. Живописные полотна как иллюстрация к лирическому произведению: пейзаж. Сравнение средств создания пейзажа в тексте-описании (эпитеты, сравнения, олицетворения), в изобразительном искусстве (цвет, композиция), в произведениях музыкального искусства (тон, темп, мелодия).

Произведения для чтения: Ф.И. Тютчев «Есть в осени первоначальной...», А.А. Фет «Кот поёт, глаза прищуря», «Мама! Глянь-ка из окошка...», А.Н. Майков «Осень», С.А. Есенин «Берёза», Н.А. Некрасов «Железная дорога» (отрывок), А.А. Блок «Ворона», И.А. Бунин «Первый снег» и другие (по выбору).

Творчество Л.Н. Толстого. Жанровое многообразие произведений Л.Н. Толстого: сказки, рассказы, басни, быль (не менее трёх произведений). Рассказ как повествование: связь содержания с реальным событием. Структурные части произведения (композиция): начало, завязка действия, кульминация, развязка. Эпизод как часть рассказа. Различные виды планов. Сюжет рассказа: основные события, главные герои, различение рассказчика и автора произведения. Художественные особенности текста-описания, текста-рассуждения.

Произведения для чтения: Л.Н. Толстой «Лебеди», «Зайцы», «Прыжок», «Акула» и другие.

Литературная сказка. Литературная сказка русских писателей (не менее двух). Круг чтения: произведения В.М. Гаршина, М. Горького, И.С. Соколова-Микитова и других. Особенности авторских сказок (сюжет, язык, герои). Составление аннотации.

Произведения для чтения: В.М. Гаршин «Лягушка-путешественница», И.С. Соколов-Микитов «Листопадничек», М. Горький «Случай с Евсейкой» и другие (по выбору).

Произведения о взаимоотношениях человека и животных. Человек и его отношения с животными: верность, преданность, забота и любовь. Круг чтения (по выбору, не менее

четырёх произведений): произведения Д.Н. Мамина-Сибиряка, К.Г. Паустовского, М.М. Пришвина, Б.С. Житкова. Особенности рассказа: тема, герои, реальность событий, композиция, объекты описания (портрет героя, описание интерьера). Произведения для чтения: Б.С. Житков «Про обезьянку», К.Г. Паустовский «Барсучий нос», «Кот-ворюга», Д.Н. Мамин-Сибиряк «Приёмыш» и другие (по выбору).

Произведения о детях. Дети - герои произведений: раскрытие тем «Разные детские судьбы», «Дети на войне». Отличие автора от героя и рассказчика. Герой художественного произведения: время и место проживания, особенности внешнего вида и характера. Историческая обстановка как фон создания произведения: судьбы крестьянских детей, дети на войне (произведения по выбору двух-трёх авторов). Основные события сюжета, отношение к ним героев произведения. Оценка нравственных качеств, проявляющихся в военное время.

Произведения для чтения: Л. Пантелеев «На ялике», А. Гайдар «Тимур и его команда» (отрывки), Л. Кассиль и другие (по выбору).

Юмористические произведения. Комичность как основа сюжета. Герой юмористического произведения. Средства выразительности текста юмористического содержания: преувеличение. Авторы юмористических рассказов (не менее двух произведений): М.М. Зощенко, Н.Н. Носов, В.Ю. Драгунский и другие (по выбору).

Произведения для чтения: В.Ю. Драгунский «Денискины рассказы» (1-2 произведения), Н.Н. Носов «Весёлая семейка» и другие (по выбору).

Зарубежная литература. Круг чтения (произведения двух-трёх авторов по выбору): литературные сказки Ш. Перро, Х.-К. Андерсена, Р. Киплинга. Особенности авторских сказок (сюжет, язык, герои). Рассказы зарубежных писателей о животных. Известные переводчики зарубежной литературы: С.Я. Маршак, К.И. Чуковский, Б.В. Заходер.

Произведения для чтения: Х.-К. Андерсен «Гадкий утёнок», Ш. Перро «Подарок феи» и другие (по выбору).

Библиографическая культура (работа с детской книгой и справочной литературой). Ценность чтения художественной литературы и фольклора, осознание важности читательской деятельности. Использование с учётом учебных задач аппарата издания (обложка, оглавление, аннотация, предисловие, иллюстрации). Правила юного читателя. Книга как особый вид искусства. Общее представление о первых книгах на Руси, знакомство с рукописными книгами.

Изучение литературного чтения в 3 классе способствует освоению ряда универсальных учебных действий: познавательных универсальных учебных действий, коммуникативных универсальных учебных действий, регулятивных универсальных учебных действий, совместной деятельности.

**Базовые логические и исследовательские действия как часть познавательных универсальных учебных действий способствуют формированию умений:**

читать доступные по восприятию и небольшие по объёму прозаические и стихотворные произведения;

различать сказочные и реалистические, лирические и эпические, народные и авторские произведения;

анализировать текст: обосновывать принадлежность к жанру, определять тему и главную мысль, делить текст на части, озаглавливать их, находить в тексте заданный эпизод, определять композицию произведения, характеризовать героя;

конструировать план текста, дополнять и восстанавливать нарушенную последовательность;

сравнивать произведения, относящиеся к одной теме, но разным жанрам; произведения одного жанра, но разной тематики;

исследовать текст: находить описания в произведениях разных жанров (портрет, пейзаж, интерьер).

**Работа с информацией как часть познавательных универсальных учебных действий**

**способствуют формированию умений:**

сравнивать информацию словесную (текст), графическую или изобразительную (иллюстрация), звуковую (музыкальное произведение);  
подбирать иллюстрации к тексту, соотносить произведения литературы и изобразительного искусства по тематике, настроению, средствам выразительности;  
выбирать книгу в библиотеке в соответствии с учебной задачей; составлять аннотацию.

**Коммуникативные универсальные учебные действия способствуют формированию умений:**

читать текст с разными интонациями, передавая своё отношение к событиям, героям произведения;  
формулировать вопросы по основным событиям текста; пересказывать текст (подробно, выборочно, с изменением лица); выразительно исполнять стихотворное произведение, создавая соответствующее настроение;  
сочинять простые истории (сказки, рассказы) по аналогии.

**Регулятивные универсальные учебные действия способствуют формированию умений:**

понимать цель чтения, удерживать её в памяти, использовать в зависимости от учебной задачи вид чтения, контролировать реализацию поставленной задачи чтения;  
оценивать качество своего восприятия текста на слух;

выполнять действия контроля (самоконтроля) и оценки процесса и результата деятельности, при необходимости вносить коррективы в выполняемые действия.

**Совместная деятельность способствует формированию умений:**

участвовать в совместной деятельности: выполнять роли лидера, подчинённого, соблюдать равноправие и дружелюбие;  
в коллективной театрализованной деятельности читать по ролям, инсценировать несложные произведения фольклора и художественной литературы; выбирать роль, договариваться о манере её исполнения в соответствии с общим замыслом;  
осуществлять взаимопомощь, проявлять ответственность при выполнении своей части работы, оценивать свой вклад в общее дело.

**4класс**

О Родине, героические страницы истории. Наше Отечество, образ родной земли в стихотворных и прозаических произведениях писателей и поэтов XIX и XX веков (по выбору, не менее четырёх, например, произведения С.Т. Романовского, А.Т. Твардовского, С.Д. Дрожжина, В.М. Пескова и другие). Представление о проявлении любви к родной земле в литературе разных народов (на примере писателей родного края, представителей разных народов России). Страницы истории России, великие люди и события: образы Александра Невского, Михаила Кутузова и других выдающихся защитников Отечества в литературе для детей. Отражение нравственной идеи: любовь к Родине. Героическое прошлое России, тема Великой Отечественной войны в произведениях литературы (на примере рассказов Л.А. Кассиля, С.П. Алексеева). Осознание понятия: поступок, подвиг.

Круг чтения: народная и авторская песня: понятие исторической песни, знакомство с песнями на тему Великой Отечественной войны (2-3 произведения по выбору).

Произведения для чтения: С.Д. Дрожжин «Родине», В.М. Песков «Родине», А.Т. Твардовский «О Родине большой и малой» (отрывок), С.Т. Романовский «Ледовое побоище», С.П. Алексеев (1-2 рассказа военно-исторической тематики) и другие (по выбору).

Фольклор (устное народное творчество). Фольклор как народная духовная культура (произведения по выбору). Многообразие видов фольклора: словесный, музыкальный, обрядовый (календарный). Культурное значение фольклора для появления художественной литературы. Малые жанры фольклора (назначение, сравнение, классификация). Собиратели фольклора (А.Н. Афанасьев, В.И. Даль). Виды сказок: о животных, бытовые, волшебные. Отражение в произведениях фольклора нравственных ценностей, быта и культуры народов

мира. Сходство фольклорных произведений разных народов по тематике, художественным образам и форме («бродячие» сюжеты).

Круг чтения: былина как эпическая песня о героическом событии. Герой былины - защитник страны. Образы русских богатырей: Ильи Муромца, Алёши Поповича, Добрыни Никитича, Никиты Кожемяки (где жил, чем занимался, какими качествами обладал). Средства художественной выразительности в былине: устойчивые выражения, повторы, гипербола. Устаревшие слова, их место в былине и представление в современной лексике. Народные былинно-сказочные темы в творчестве художника В.М.Васнецова.

Произведения для чтения: произведения малых жанров фольклора, народные сказки (2-3 сказки по выбору), сказки народов России (2-3 сказки по выбору), былины из цикла об Илье Муромце, Алёше Поповиче, Добрыне Никитиче (1-2 по выбору).

Творчество А.С. Пушкина. Картины природы в лирических произведениях А.С. Пушкина. Средства художественной выразительности в стихотворном произведении (сравнение, эпитет, олицетворение) на примере 2-3 произведений. Литературные сказки А.С. Пушкина в стихах: «Сказка о мёртвой царевне и о семи богатырях». Фольклорная основа авторской сказки. Положительные и отрицательные герои, волшебные помощники, язык авторской сказки.

Произведения для чтения: А.С. Пушкин «Сказка о мёртвой царевне и о семи богатырях», «Няне», «Осень» (отрывки), «Зимняя дорога» и другие.

Творчество И.А. Крылова. Представление о басне как лиро-эпическом жанре. Круг чтения: басни на примере произведений И. А. Крылова, И.И. Хемницера, Л.Н. Толстого, С.В. Михалкова. Басни стихотворные и прозаические (не менее трёх). Развитие событий в басне, её герои (положительные, отрицательные). Аллегория в баснях. Сравнение басен: назначение, темы и герои, особенности языка.

Произведения для чтения: Крылов И.А. «Стрекоза и муравей», «Квартет», И.И. Хемницер «Стрекоза», Л.Н. Толстой «Стрекоза и муравьи» и другие.

Творчество М.Ю. Лермонтова. Круг чтения: лирические произведения М.Ю. Лермонтова (не менее трёх). Средства художественной выразительности (сравнение, эпитет, олицетворение); рифма, ритм. Метафора как «свёрнутое» сравнение. Строфа как элемент композиции стихотворения. Переносное значение слов в метафоре. Метафора в стихотворениях М.Ю. Лермонтова.

Произведения для чтения: М.Ю. Лермонтов «Утёс», «Парус», «Москва, Москва!

.. Люблю тебя как сын...» и другие.

Литературная сказка. Тематика авторских стихотворных сказок (две-три по выбору). Герои литературных сказок (произведения П.П. Ершова, П.П. Бажова, С.Т. Аксакова, С.Я. Маршака и другие). Связь литературной сказки с фольклорной: народная речь как особенность авторской сказки. Иллюстрации в сказке: назначение, особенности. Произведения для чтения: П.П. Бажов «Серебряное копытце», П.П. Ершов «Конёк-Горбунок», С.Т. Аксаков «Аленький цветочек» и другие.

Картины природы в творчестве поэтов и писателей XIX-XX веков. Лирика, лирические произведения как описание в стихотворной форме чувств поэта, связанных с наблюдениями, описаниями природы. Круг чтения: лирические произведения поэтов и писателей (не менее пяти авторов по выбору): В.А. Жуковский, И.С. Никитин, Е.А. Баратынский, Ф.И. Тютчев, А.А. Фет, Н.А. Некрасов, И.А. Бунин, А.А. Блок, К.Д. Бальмонт и другие. Темы стихотворных произведений, герой лирического произведения. Авторские приёмы создания художественного образа в лирике. Средства выразительности в произведениях лирики: эпитеты, синонимы, антонимы, сравнения, олицетворения, метафоры. Репродукция картины как иллюстрация к лирическому произведению.

Произведения для чтения: В.А. Жуковский «Загадка», И.С. Никитин «В синем небе плывут над полями...», Ф.И. Тютчев «Как неожиданно и ярко», А.А. Фет «Весенний дождь», Е.А. Баратынский «Весна, весна! Как воздух чист...», И.А. Бунин «Листопад» (отрывки) и другие

(по выбору).

Творчество Л.Н. Толстого. Круг чтения (не менее трёх произведений): рассказ (художественный и научно-познавательный), сказки, басни, быль. Повесть как эпический жанр (общее представление). Значение реальных жизненных ситуаций в создании рассказа, повести. Отрывки из автобиографической повести Л.Н. Толстого «Детство». Особенности художественного текста-описания: пейзаж, портрет героя, интерьер. Примеры текста-рассуждения в рассказах Л.Н. Толстого.

Произведения для чтения: Л.Н. Толстой «Детство» (отдельные главы), «Русак», «Черепашка» и другие (по выбору).

Произведения о животных и родной природе. Взаимоотношения человека и животных, защита и охрана природы как тема произведений литературы.

Круг чтения (не менее трёх авторов): на примере произведений А.И. Куприна, В.П. Астафьева, К.Г. Паустовского, М.М. Пришвина, Ю.И. Ковалёва и другие.

Произведения для чтения: В.П. Астафьев «Капалуха», М.М. Пришвин «Выскочка» и другие (по выбору).

Произведения о детях. Тематика произведений о детях, их жизни, играх и занятиях, взаимоотношениях с взрослыми и сверстниками (на примере произведений не менее трёх авторов): А.П. Чехова, Б.С. Житкова, Н.Г. Гарина-Михайловского, В.В. Крапивина и других. Словесный портрет героя как его характеристика. Авторский способ выражения главной мысли. Основные события сюжета, отношение к ним героев.

Произведения для чтения: А.П. Чехов «Мальчишки», Н.Г. Гарин-Михайловский «Детство Тёмы» (отдельные главы), М.М. Зощенко «О Лёньке и Миньке» (1-2 рассказа из цикла), К.Г. Паустовский «Корзина с еловыми шишками» и другие.

Пьеса. Знакомство с новым жанром пьесой-сказкой. Пьеса - произведение литературы и театрального искусства (одна по выбору). Пьеса как жанр драматического произведения.

Пьеса и сказка: драматическое и эпическое произведения. Авторские ремарки: назначение, содержание.

Произведения для чтения: С.Я. Маршак «Двенадцать месяцев» и другие.

Юмористические произведения. Круг чтения (не менее двух произведений по выбору): юмористические произведения на примере рассказов М.М. Зощенко, В.Ю. Драгунского, Н.Н. Носова, В.В. Голявкина. Герои юмористических произведений. Средства выразительности текста юмористического содержания: гипербола. Юмористические произведения в кино и театре.

Произведения для чтения: В.Ю. Драгунский «Денискины рассказы» (1-2 произведения по выбору), Н.Н. Носов «Витя Малеев в школе и дома» (отдельные главы) и другие.

Зарубежная литература. Расширение круга чтения произведений зарубежных писателей. Литературные сказки Ш. Перро, Х.-К. Андерсена, братьев Гримм и других (по выбору).

Приключенческая литература: произведения Д. Свифта, М. Твена.

Произведения для чтения: Х.-К. Андерсен «Дикие лебеди», «Русалочка», Д. Свифт «Приключения Гулливера» (отдельные главы), М. Твен «Том Сойер» (отдельные главы) и другие (по выбору).

Библиографическая культура (работа с детской книгой и справочной литературой). Польза чтения и книги: книга - друг и учитель. Правила читателя и способы выбора книги (тематический, систематический каталог). Виды информации в книге: научная, художественная, справочно-иллюстративный материал. Типы книг (изданий): книга-произведение, книга-сборник, собрание сочинений, периодическая печать, справочные издания. Работа с источниками периодической печати.

Изучение литературного чтения в 4 классе способствует освоению ряда универсальных учебных действий: познавательных универсальных учебных действий, коммуникативных универсальных учебных действий, регулятивных универсальных учебных действий,

совместной деятельности.

**Базовые логические и исследовательские действия как часть познавательных универсальных учебных действий способствуют формированию умений:**

читать вслух целыми словами без пропусков и перестановок букв и слогов доступные по восприятию и небольшие по объёму прозаические и стихотворные произведения (без отточечного оценивания);

читать про себя (молча), оценивать своё чтение с точки зрения понимания и запоминания текста;

анализировать текст: определять главную мысль, обосновывать принадлежность к жанру, определять тему и главную мысль, находить в тексте заданный эпизод, устанавливать взаимосвязь между событиями, эпизодами текста;

характеризовать героя и давать оценку его поступкам;

сравнивать героев одного произведения по предложенным критериям, самостоятельно выбирать критерий сопоставления героев, их поступков (по контрасту или аналогии); составлять план (вопросный, номинативный, цитатный) текста, дополнять и восстанавливать нарушенную последовательность;

исследовать текст: находить средства художественной выразительности (сравнение, эпитет, олицетворение, метафора), описания в произведениях разных жанров (пейзаж, интерьер), выявлять особенности стихотворного текста (ритм, рифма, строфа).

**Работа с информацией как часть познавательных универсальных учебных действий способствуют формированию умений:**

использовать справочную информацию для получения дополнительной информации в соответствии с учебной задачей;

характеризовать книгу по её элементам (обложка, оглавление, аннотация, предисловие, иллюстрации, примечания и другие);

выбирать книгу в библиотеке в соответствии с учебной задачей; составлять аннотацию.

**Коммуникативные универсальные учебные действия способствуют формированию умений:**

соблюдать правила речевого этикета в учебном диалоге, отвечать и задавать вопросы к учебным и художественным текстам;

пересказывать текст в соответствии с учебной задачей;

рассказывать о тематике детской литературы, о любимом писателе и его произведениях;

оценивать мнение авторов о героях и своё отношение к ним;

использовать элементы импровизации при исполнении фольклорных произведений; сочинять небольшие тексты повествовательного и описательного характера по наблюдениям, на заданную тему.

**Регулятивные универсальные учебные действия способствуют формированию умений:**

понимать значения чтения для самообразования и саморазвития; самостоятельно организовывать читательскую деятельность во время досуга; определять цель выразительного исполнения и работы с текстом; оценивать выступление (своё и других обучающихся) с точки зрения передачи настроения, особенностей произведения и героев; осуществлять контроль процесса и результата деятельности, устанавливать причины возникших ошибок и трудностей, проявлять способность предвидеть их в предстоящей работе.

**Совместная деятельность способствует формированию умений:**

участвовать в театрализованной деятельности: инсценировании (читать по ролям, разыгрывать сценки); соблюдать правила взаимодействия;

ответственно относиться к своим обязанностям в процессе совместной деятельности, оценивать свой вклад в общее дело.



## Планируемые результаты

В результате изучения литературного чтения на уровне начального общего образования у обучающегося будут сформированы **личностные результаты**:

### 1) гражданско-патриотическое воспитание:

становление ценностного отношения к своей Родине, малой родине, проявление интереса к изучению родного языка, истории и культуре Российской Федерации, понимание естественной связи прошлого и настоящего в культуре общества; осознание своей этнокультурной и российской гражданской идентичности, сопричастности к прошлому, настоящему и будущему своей страны и родного края, проявление уважения к традициям и культуре своего и других народов в процессе восприятия и анализа произведений выдающихся представителей русской литературы и творчества народов России; первоначальные представления о человеке как члене общества, о правах и ответственности, уважении и достоинстве человека, о нравственно-этических нормах поведения и правилах межличностных отношений.

### 2) духовно-нравственное воспитание:

освоение опыта человеческих взаимоотношений, проявление сопереживания, уважения, любви, доброжелательности и других моральных качеств к родным и другим людям, независимо от их национальности, социального статуса, вероисповедания; осознание этических понятий, оценка поведения и поступков персонажей художественных произведений в ситуации нравственного выбора; выражение своего видения мира, индивидуальной позиции посредством накопления и систематизации литературных впечатлений, разнообразных по эмоциональной окраске; неприятие любых форм поведения, направленных на причинение физического и морального вреда другим людям.

### 3) эстетическое воспитание:

проявление уважительного отношения и интереса к художественной культуре, к различным видам искусства, восприимчивость к традициям и творчеству своего и других народов, готовность выражать своё отношение в разных видах художественной деятельности; приобретение эстетического опыта слушания, чтения и эмоционально-эстетической оценки произведений фольклора и художественной литературы; понимание образного языка художественных произведений, выразительных средств, создающих художественный образ.

### 4) трудовое воспитание:

осознание ценности труда в жизни человека и общества, ответственное потребление и бережное отношение к результатам труда, навыки участия в различных видах трудовой деятельности, интерес к различным профессиям.

### 5) экологическое воспитание:

бережное отношение к природе, осознание проблем взаимоотношений человека и животных, отражённых в литературных произведениях; неприятие действий, приносящих вред окружающей среде.

### 6) ценности научного познания:

ориентация в деятельности на первоначальные представления о научной картине мира, понимание важности слова как средства создания словеснохудожественного образа, способа выражения мыслей, чувств, идей автора; овладение смысловым чтением для решения различного уровня учебных и жизненных задач; потребность в самостоятельной читательской деятельности, саморазвитии средствами литературы, развитие познавательного интереса, активности, инициативности, любознательности и самостоятельности в познании произведений фольклора и

художественной литературы, творчества писателей.

В результате изучения литературного чтения на уровне начального общего образования у обучающегося будут **сформированы познавательные универсальные учебные действия, коммуникативные универсальные учебные действия, регулятивные универсальные учебные действия, совместная деятельность.**

**У обучающегося будут сформированы следующие базовые логические действия как часть познавательных универсальных учебных действий:**

сравнивать произведения по теме, главной мысли, жанру, соотносить произведение и его автора, устанавливать основания для сравнения произведений, устанавливать аналогии;

объединять произведения по жанру, авторской принадлежности;

определять существенный признак для классификации, классифицировать

произведения по темам, жанрам;

находить закономерности и противоречия при анализе сюжета (композиции), восстанавливать нарушенную последовательность событий (сюжета), составлять аннотацию, отзыв по предложенному алгоритму;

выявлять недостаток информации для решения учебной (практической) задачи на основе предложенного алгоритма;

устанавливать причинно-следственные связи в сюжете фольклорного и художественного текста, при составлении плана, пересказе текста, характеристике поступков героев.

**У обучающегося будут сформированы следующие базовые исследовательские действия как часть познавательных универсальных учебных действий:**

определять разрыв между реальным и желательным состоянием объекта (ситуации) на основе предложенных учителем вопросов;

формулировать с помощью учителя цель, планировать изменения объекта, ситуации;

сравнивать несколько вариантов решения задачи, выбирать наиболее подходящий (на основе предложенных критериев);

формулировать выводы и подкреплять их доказательствами на основе результатов проведённого наблюдения (опыта, классификации, сравнения, исследования);

прогнозировать возможное развитие процессов, событий и их последствия в аналогичных или сходных ситуациях.

**У обучающегося будут сформированы умения работать с информацией как часть познавательных универсальных учебных действий:**

выбирать источник получения информации;

находить в предложенном источнике информацию, представленную в явном виде, согласно заданному алгоритму;

распознавать достоверную и недостоверную информацию самостоятельно или на основании предложенного учителем способа её проверки;

соблюдать с помощью взрослых (учителей, родителей (законных представителей) правила информационной безопасности при поиске информации в Интернете;

анализировать и создавать текстовую, видео, графическую, звуковую информацию в соответствии с учебной задачей;

самостоятельно создавать схемы, таблицы для представления информации.

**У обучающегося будут сформированы умения общения как часть коммуникативных универсальных учебных действий:**

воспринимать и формулировать суждения, выражать эмоции в соответствии целями и условиями общения в знакомой среде;

проявлять уважительное отношение к собеседнику, соблюдать правила ведения диалога и дискуссии;

признавать возможность существования разных точек зрения; корректно и

аргументированно высказывать своё мнение; строить речевое высказывание в соответствии с

поставленной задачей; создавать устные и письменные тексты (описание, рассуждение, повествование);

подготавливать небольшие публичные выступления;

подбирать иллюстративный материал (рисунки, фото, плакаты) к тексту выступления.

**У обучающегося будут сформированы умения самоорганизации как части регулятивных универсальных учебных действий:**

планировать действия по решению учебной задачи для получения результата; выстраивать последовательность выбранных действий.

**У обучающегося будут сформированы умения самоконтроля как части регулятивных универсальных учебных действий:**

устанавливать причины успеха (неудач) учебной деятельности; корректировать свои учебные действия для преодоления ошибок.

**У обучающегося будут сформированы умения совместной деятельности:**

формулировать краткосрочные и долгосрочные цели (индивидуальные с учётом участия в коллективных задачах) в стандартной (типовой) ситуации на основе предложенного формата планирования, распределения промежуточных шагов и сроков;

принимать цель совместной деятельности, коллективно строить действия по её достижению; распределять роли, договариваться, обсуждать процесс и результат совместной работы;

проявлять готовность руководить, выполнять поручения, подчиняться; ответственно выполнять свою часть работы; оценивать свой вклад в общий результат;

выполнять совместные проектные задания с использованием предложенных образцов;

планировать действия по решению учебной задачи для получения результата; выстраивать последовательность выбранных действий.

### **Предметные результаты**

#### **1 класс (первое полугодие, первого года обучения)**

понимать ценность чтения для решения учебных задач и применения в различных жизненных ситуациях: отвечать на вопрос о важности чтения для личного развития, находить в художественных произведениях отражение нравственных ценностей, традиций, быта разных народов;

владеть техникой слогового плавного чтения с переходом на чтение целыми словами, читать осознанно вслух целыми словами без пропусков и перестановок букв и слогов доступные для восприятия и небольшие по объёму произведения в темпе не менее 30 слов в минуту (без отсечного оценивания);

читать наизусть с соблюдением орфоэпических и пунктуационных норм не менее 2 стихотворений о Родине, о детях, о семье, о родной природе в разные времена года;

различать прозаическую (нестихотворную) и стихотворную речь; различать отдельные жанры фольклора (устного народного творчества) и художественной литературы (загадки, пословицы, потешки, сказки (фольклорные и литературные), рассказы, стихотворения);

понимать содержание прослушанного (прочитанного) произведения: отвечать на вопросы по фактическому содержанию произведения;

владеть элементарными умениями анализа текста прослушанного (прочитанного) произведения: определять последовательность событий

в произведении, характеризовать поступки (положительные или отрицательные) героя, объяснять значение незнакомого слова с использованием словаря;

участвовать в обсуждении прослушанного (прочитанного) произведения: отвечать на вопросы о впечатлении от произведения, использовать в беседе изученные литературные понятия (автор, герой, тема, идея, заголовок, содержание произведения), подтверждать свой ответ

примерами из текста;  
пересказывать (устно) содержание произведения с соблюдением последовательности событий, с использованием предложенных ключевых слов, вопросов, рисунков, предложенного плана;  
читать по ролям с соблюдением норм произношения, расстановки ударения; составлять высказывания по содержанию произведения (не менее 3 предложений) по заданному алгоритму;

сочинять небольшие тексты по предложенному началу (не менее 3 предложений);  
ориентироваться в книге (учебнике) по обложке, оглавлению, иллюстрациям;

выбирать книги для самостоятельного чтения по совету взрослого и с учётом рекомендованного учителем списка, рассказывать о прочитанной книге по предложенному алгоритму;

обращаться к справочной литературе для получения дополнительной информации в соответствии с учебной задачей.

## **2 класс (второе полугодие, первого года обучения)**

объяснять важность чтения для решения учебных задач и применения в различных жизненных ситуациях: переходить от чтения вслух к чтению про себя в соответствии с учебной задачей, обращаться к разным видам чтения (изучающее, ознакомительное, поисковое выборочное, просмотровое выборочное), находить в фольклоре и литературных произведениях отражение нравственных ценностей, традиций, быта, культуры разных народов, ориентироваться в нравственно-этических понятиях в контексте изученных произведений;

читать вслух целыми словами без пропусков и перестановок букв и слогов доступные по восприятию и небольшие по объёму прозаические и стихотворные произведения в темпе не менее 40 слов в минуту (без отсчётного оценивания);

читать наизусть с соблюдением орфоэпических и пунктуационных норм не менее 3 стихотворений о Родине, о детях, о семье, о родной природе в разные времена года;

различать прозаическую и стихотворную речь: называть особенности стихотворного произведения (ритм, рифма);

понимать содержание, смысл прослушанного (прочитанного) произведения: отвечать и формулировать вопросы по фактическому содержанию произведения;

различать отдельные жанры фольклора (считалки, загадки, пословицы, потешки, небылицы, народные песни, скороговорки, сказки о животных, бытовые и волшебные) и художественной литературы (литературные сказки, рассказы, стихотворения, басни);

владеть элементарными умениями анализа и интерпретации текста: определять тему и главную мысль, воспроизводить последовательность событий в тексте произведения, составлять план текста (вопросный, номинативный);

описывать характер героя, находить в тексте средства изображения (портрет) героя и выражения его чувств, оценивать поступки героев произведения, устанавливать взаимосвязь между характером героя и его поступками, сравнивать героев одного произведения по предложенным критериям, характеризовать отношение автора к героям, его поступкам;

объяснять значение незнакомого слова с использованием контекста и словаря; находить в тексте примеры использования слов в прямом и переносном значении;

осознанно применять для анализа текста изученные понятия (автор, литературный герой, тема, идея, заголовок, содержание произведения, сравнение, эпитет);

участвовать в обсуждении прослушанного (прочитанного) произведения: понимать жанровую принадлежность произведения, формулировать устно простые выводы, подтверждать свой ответ примерами из текста;

пересказывать (устно) содержание произведения подробно, выборочно, от лица героя, от третьего лица;

читать по ролям с соблюдением норм произношения, расстановки ударения, инсценировать небольшие эпизоды из произведения;

составлять высказывания на заданную тему по содержанию произведения (не менее 5

предложений);

сочинять по аналогии с прочитанным загадки, небольшие сказки, рассказы; ориентироваться в книге и (или) учебнике по обложке, оглавлению, аннотации, иллюстрациям, предисловию, условным обозначениям;

выбирать книги для самостоятельного чтения с учётом рекомендательного списка, используя картотеки, рассказывать о прочитанной книге;

использовать справочную литературу для получения дополнительной информации в соответствии с учебной задачей.

### **3класс**

отвечать на вопрос о культурной значимости устного народного творчества и художественной литературы, находить в фольклоре и литературных произведениях отражение нравственных ценностей, традиций, быта, культуры разных народов, ориентироваться в нравственно-этических понятиях в контексте изученных произведений;

читать вслух и про себя в соответствии с учебной задачей, использовать разные виды чтения (изучающее, ознакомительное, поисковое выборочное, просмотровое выборочное);

читать вслух целыми словами без пропусков и перестановок букв и слогов доступные по восприятию и небольшие по объёму прозаические и стихотворные произведения в темпе не менее 60 слов в минуту (без отметочного оценивания);

читать наизусть не менее 4 стихотворений в соответствии с изученной тематикой произведений;

различать художественные произведения и познавательные тексты;

различать прозаическую и стихотворную речь: называть особенности стихотворного произведения (ритм, рифма, строфа), отличать лирическое произведение от эпического;

понимать жанровую принадлежность, содержание, смысл прослушанного (прочитанного) произведения: отвечать и формулировать вопросы к учебным и художественным текстам;

различать отдельные жанры фольклора (считалки, загадки, пословицы, потешки, небылицы, народные песни, скороговорки, сказки о животных, бытовые и волшебные) и художественной литературы (литературные сказки, рассказы, стихотворения, басни), приводить примеры произведений фольклора разных народов России;

владеть элементарными умениями анализа и интерпретации текста: формулировать тему и главную мысль, определять последовательность событий в тексте произведения, выявлять связь событий, эпизодов текста; составлять план текста (вопросный, номинативный, цитатный);

характеризовать героев, описывать характер героя, давать оценку поступкам героев, составлять портретные характеристики персонажей; выявлять взаимосвязь между поступками, мыслями, чувствами героев, сравнивать героев одного произведения и сопоставлять их поступки по предложенным критериям (по аналогии или по контрасту);

отличать автора произведения от героя и рассказчика, характеризовать отношение автора к героям, поступкам, описанной картине, находить в тексте средства изображения героев (портрет), описание пейзажа и интерьера;

объяснять значение незнакомого слова с использованием контекста и словаря; находить в тексте примеры использования слов в прямом и переносном значении, средств художественной выразительности

(сравнение, эпитет, олицетворение);

осознанно применять изученные понятия (автор, мораль басни, литературный герой, персонаж, характер, тема, идея, заголовок, содержание произведения, эпизод, смысловые части, композиция, сравнение, эпитет, олицетворение);

участвовать в обсуждении прослушанного (прочитанного) произведения: строить монологическое и диалогическое высказывание с соблюдением орфоэпических и пунктуационных норм, устно и письменно формулировать простые выводы, подтверждать

свой ответ примерами из текста; использовать в беседе изученные литературные понятия; пересказывать произведение (устно) подробно, выборочно, сжато (кратко), от лица героя, с изменением лица рассказчика, от третьего лица;

при анализе и интерпретации текста использовать разные типы речи (повествование, описание, рассуждение) с учётом специфики учебного и художественного текстов;

читать по ролям с соблюдением норм произношения, инсценировать небольшие эпизоды из произведения;

составлять устные и письменные высказывания на основе прочитанного (прослушанного) текста на заданную тему по содержанию произведения (не менее 8 предложений), корректировать собственный письменный текст;

составлять краткий отзыв о прочитанном произведении по заданному алгоритму;

сочинять тексты, используя аналогии, иллюстрации, придумывать продолжение прочитанного произведения;

ориентироваться в книге по её элементам (автор, название, обложка, титульный лист, оглавление, предисловие, аннотация, иллюстрации);

выбирать книги для самостоятельного чтения с учётом рекомендательного списка, используя картотеки, рассказывать о прочитанной книге;

использовать справочные издания, в том числе верифицированные электронные образовательные и информационные ресурсы, включённые в федеральный перечень.

#### **4класс**

осознавать значимость художественной литературы и фольклора для всестороннего развития личности человека, находить в произведениях отражение нравственных ценностей, фактов бытовой и духовной культуры народов России и мира, ориентироваться в нравственно-этических понятиях в контексте изученных произведений;

читать вслух и про себя в соответствии с учебной задачей, использовать разные виды чтения (изучающее, ознакомительное, поисковое выборочное, просмотровое выборочное);

читать вслух целыми словами без пропусков и перестановок букв и слогов доступные по восприятию и небольшие по объёму прозаические и стихотворные произведения в темпе не менее 80 слов в минуту (без отсчётного оценивания);

читать наизусть не менее 5 стихотворений в соответствии с изученной тематикой произведений;

различать художественные произведения и познавательные тексты;

различать прозаическую и стихотворную речь: называть особенности стихотворного произведения (ритм, рифма, строфа), отличать лирическое произведение от эпического;

понимать жанровую принадлежность, содержание, смысл прослушанного (прочитанного) произведения;

различать отдельные жанры фольклора (считалки, загадки, пословицы, потешки, небылицы, народные песни, скороговорки, сказки о животных, бытовые и волшебные), приводить примеры произведений фольклора разных народов России;

соотносить читаемый текст с жанром художественной литературы (литературные сказки, рассказы, стихотворения, басни), приводить примеры разных жанров литературы России и стран мира;

владеть элементарными умениями анализа и интерпретации текста: определять тему и главную мысль, последовательность событий в тексте произведения, выявлять связь событий, эпизодов текста;

характеризовать героев, давать оценку их поступкам, составлять портретные характеристики персонажей, выявлять взаимосвязь между поступками и мыслями, чувствами героев, сравнивать героев одного произведения по самостоятельно выбранному критерию (по аналогии или по контрасту), характеризовать собственное отношение к героям, поступкам; находить в тексте средства изображения героев (портрет) и выражения их чувств, описание

пейзажа и интерьера, устанавливать причинно- следственные связи событий, явлений, поступков героев;

объяснять значение незнакомого слова с использованием контекста и словаря;

находить в тексте примеры использования слов в прямом и переносном значении,

средства художественной выразительности (сравнение, эпитет, олицетворение, метафора);

осознанно применять изученные понятия (автор, мораль басни, литературный герой, персонаж, характер, тема, идея, заголовок, содержание произведения, эпизод, смысловые части, композиция, сравнение, эпитет, олицетворение, метафора, лирика, эпос, образ);

участвовать в обсуждении прослушанного (прочитанного) произведения: строить монологическое и диалогическое высказывание с соблюдением норм русского литературного языка (норм произношения, словоупотребления, грамматики); устно и письменно формулировать простые выводы на основе прослушанного (прочитанного) текста, подтверждать свой ответ примерами из текста;

составлять план текста (вопросный, номинативный, цитатный), пересказывать (устно) подробно, выборочно, сжато (кратко), от лица героя, с изменением лица рассказчика, от третьего лица;

читать по ролям с соблюдением норм произношения, расстановки ударения, инсценировать небольшие эпизоды из произведения;

составлять устные и письменные высказывания на заданную тему по содержанию произведения (не менее 10 предложений), писать сочинения на заданную тему, используя разные типы речи (повествование, описание, рассуждение), корректировать собственный текст с учётом правильности, выразительности письменной речи;

составлять краткий отзыв о прочитанном произведении по заданному алгоритму;

сочинять по аналогии с прочитанным, составлять рассказ по иллюстрациям, от имени одного из героев, придумывать продолжение прочитанного произведения (не менее 10 предложений);

ориентироваться в книге по её элементам (автор, название, обложка, титульный лист, оглавление, предисловие, аннотация, иллюстрации);

выбирать книги для самостоятельного чтения с учётом рекомендательного списка, используя картотеки, рассказывать о прочитанной книге;

использовать справочную литературу, электронные образовательные и информационные ресурсы в Интернете (в условиях контролируемого входа), для получения дополнительной информации в соответствии с учебной задачей.

#### ТЕМАТИЧЕСКОЕ ПЛАНИРОВАНИЕ

1 Класс (первое полугодие, первого года обучения) - 16 часа		
Тема, раздел курса	Количество часов	ЦОР
Сказка народная (фольклорная) и литературная (авторская)	(3 ч)	<a href="https://resh.edu.ru/">https://resh.edu.ru/</a> <a href="https://www.yaklass.ru/">https://www.yaklass.ru/</a>
Произведения о детях и для детей	(3 ч)	<a href="https://resh.edu.ru/">https://resh.edu.ru/</a>
Произведения о родной природе	(3 ч)	<a href="https://www.yaklass.ru/">https://www.yaklass.ru/</a>
Устное народное творчество — малые фольклорные жанры	(1 ч)	<a href="https://resh.edu.ru/">https://resh.edu.ru/</a>
Произведения о братьях наших меньших	(3 ч)	<a href="https://www.yaklass.ru/">https://www.yaklass.ru/</a>
Произведения о маме	(1 ч)	<a href="https://resh.edu.ru/">https://resh.edu.ru/</a>
Фольклорные и авторские произведения о чудесах и фантазии	(1 ч)	<a href="https://www.yaklass.ru/">https://www.yaklass.ru/</a>

Библиографическая культура (работа с детской книгой)	(1 ч)	<a href="https://resh.edu.ru/">https://resh.edu.ru/</a>
Итого	16ч	

## 2 Класс (второе полугодие, первого года обучения) - 72 часа

### ТЕМАТИЧЕСКОЕ ПЛАНИРОВАНИЕ

Тема, раздел курса	Количество часов	ЦОР
О нашей Родине	(3 ч)	<a href="https://resh.edu.ru/">https://resh.edu.ru/</a>
Фольклор (устное народное творчество)	(9 ч)	<a href="https://www.yaklass.ru/">https://www.yaklass.ru/</a>
Звуки и краски родной природы в разные времена года	(5 ч)	<a href="https://resh.edu.ru/">https://resh.edu.ru/</a>
О детях и дружбе	(7 ч)	<a href="https://www.yaklass.ru/">https://www.yaklass.ru/</a>
Мир сказок	(7 ч)	<a href="https://resh.edu.ru/">https://resh.edu.ru/</a>
Звуки и краски родной природы в разные времена года (зима)	(7 ч)	<a href="https://www.yaklass.ru/">https://www.yaklass.ru/</a>
О братьях наших меньших	(10 ч)	<a href="https://resh.edu.ru/">https://resh.edu.ru/</a>
Звуки и краски родной природы в разные времена года (весна, лето)	(10 ч)	<a href="https://www.yaklass.ru/">https://www.yaklass.ru/</a>
О наших близких, о семье	(7 ч)	<a href="https://resh.edu.ru/">https://resh.edu.ru/</a>
Зарубежная литература	(6 ч).	<a href="https://www.yaklass.ru/">https://www.yaklass.ru/</a>
Библиографическая культура (работа с детской книгой и справочной литературой)	(1 ч)	<a href="https://resh.edu.ru/">https://resh.edu.ru/</a>

## 3 класс

№ п/п	Наименование разделов	Количество часов	Электронные (цифровые) образовательные ресурсы
1	О Родине и её истории	7	<a href="https://mos.ru/">Библиотека МЭШ (mos.ru)</a>
2	Фольклор (устное народное творчество)	16	<a href="https://educont.ru/">Цифровой образовательный контент (educont.ru)</a>
3	Творчество И.А.Крылова	5	Библиотека ЦОК
4	Творчество А.С.Пушкина	10	<a href="https://m.edsoo.ru/7f410de8">https://m.edsoo.ru/7f410de8</a>
5	Картины природы в произведениях поэтов и писателей XIX века	9	<a href="#">Единая коллекция Цифровых Образовательных Ресурсов</a>
6	Творчество Л.Н.Толстого	11	



7	Литературная сказка	9	<a href="http://school-collection.edu.ru">school-collection.edu.ru</a> Сайт «Начальная школа» - Издательство «Просвещение» (prosv.ru) Рабочие тетради (lecta.ru)
8	Картины природы в произведениях поэтов и писателей XX века	11	
9	Произведения о взаимоотношениях человека и животных	16	
10	Произведения о детях	20	
11	Юмористические произведения	6	
12	Зарубежная литература	11	
13	Библиографическая культура (работа с детской книгой и справочной литературой)	5	
<b>Общее количество часов по программе</b>		136	

<b>4 класс</b>			
№ п/п	Наименование разделов	Количество часов	Электронные (цифровые) образовательные ресурсы
1	О Родине, героические страницы истории	14	<a href="http://bibliothek.mos.ru">Библиотека МЭШ (mos.ru)</a> <a href="http://educont.ru">Цифровой образовательный контент (educont.ru)</a> Библиотека ЦОК <a href="https://m.edsoo.ru/7f410de8">https://m.edsoo.ru/7f410de8</a> Единая коллекция Цифровых Образовательных Ресурсов( <a href="http://school-collection.edu.ru">school-collection.edu.ru</a> ) Сайт «Начальная школа» - Издательство «Просвещение» (prosv.ru) Рабочие тетради (lecta.ru)
2	Фольклор (устное народное творчество)	13	
3	Творчество И.А.Крылова	4	
4	Творчество А.С.Пушкина	14	
5	Творчество М. Ю. Лермонтова	4	
6	Литературная сказка	9	
7	Картины природы в творчестве поэтов и писателей XIX века	8	
8	Творчество Л. Н. Толстого	7	
9	Картины природы в творчестве поэтов и писателей XX века	7	
10	Произведения о животных и родной природе	12	
11	Произведения о детях	15	
12	Пьеса	5	
13	Юмористические произведения	7	
14	Зарубежная литература	10	
15	Библиографическая культура (работа с детской книгой и справочной литературой)	7	
<b>Резервное время</b>		13	

### 2.1.3. Рабочая программа по учебному предмету «Иностранный (английский) язык» Пояснительная записка

Программа по иностранному (английскому) языку на уровне начального общего образования составлена на основе требований к результатам освоения программы начального общего образования ФГОС НОО, а также ориентирована на целевые приоритеты духовно-нравственного развития, воспитания и социализации обучающихся, сформулированные в федеральной программе воспитания.

Программа по иностранному (английскому) языку на уровне начального общего образования составлена на основе Требований к результатам освоения основной образовательной программы начального общего образования, представленных в Федеральном государственном образовательном стандарте начального общего образования, а также федеральной программы воспитания с учётом концепции или историко-культурного стандарта при наличии.

Программа по иностранному (английскому) языку на уровне начального общего образования составлена на основе Федерального государственного образовательного стандарта начального общего образования, Примерной основной образовательной программы начального общего образования и Универсального кодификатора распределённых по классам проверяемых требований к результатам освоения основной образовательной программы начального общего образования и элементов содержания по английскому языку (одобрено решением ФУМО).

Программа по иностранному (английскому) языку раскрывает цели образования, развития и воспитания обучающихся средствами учебного предмета «Иностранный язык» на уровне начального общего образования, определяет обязательную (инвариантную) часть содержания изучаемого иностранного языка, за пределами которой остаётся возможность выбора учителем вариативной составляющей содержания образования по иностранному (английскому) языку.

На уровне начального общего образования закладывается база для всего последующего иноязычного образования обучающихся, формируются основы функциональной грамотности, что придаёт особую ответственность данному этапу общего образования. Изучение иностранного языка в общеобразовательных организациях начинается со 2 класса. Обучающиеся данного возраста характеризуются большой восприимчивостью к овладению языками, что позволяет им овладевать основами общения на новом для них языке с меньшими затратами времени и усилий по сравнению с обучающимися других возрастных групп.

Построение программы по иностранному (английскому) языку имеет нелинейный характер и основано на концентрическом принципе. В каждом классе даются новые элементы содержания и новые требования. В процессе обучения освоенные на определённом этапе грамматические формы и конструкции повторяются и закрепляются на новом лексическом материале и расширяющемся тематическом содержании речи.

Цели обучения иностранному (английскому) языку на уровне начального общего образования можно условно разделить на образовательные, развивающие, воспитывающие.

Образовательные цели учебного предмета «Иностранный (английский) язык» в начальной школе включают:

формирование элементарной иноязычной коммуникативной компетенции, то есть способности и готовности общаться с носителями изучаемого иностранного языка в устной (говорение и аудирование) и письменной (чтение и письмо) форме с учётом возрастных возможностей и потребностей обучающегося;

расширение лингвистического кругозора обучающихся за счёт овладения новыми

языковыми средствами (фонетическими, орфографическими, лексическими, грамматическими) в соответствии с отобранными темами общения;

освоение знаний о языковых явлениях изучаемого иностранного языка, о разных способах выражения мысли на родном и иностранном языках;

использование для решения учебных задач интеллектуальных операций (сравнение, анализ, обобщение);

формирование умений работать с информацией, представленной в текстах разнотипа (описание, повествование, рассуждение), пользоваться при необходимости словарями по иностранному языку.

Развивающие цели учебного предмета «Иностранный (английский) язык» в начальной школе включают:

осознание обучающимися роли языков как средства межличностного и межкультурного взаимодействия в условиях поликультурного, многоязычного мира и инструмента познания мира и культуры других народов;

становление коммуникативной культуры обучающихся и их общего речевого развития;

развитие компенсаторной способности адаптироваться к ситуациям общения при получении и передаче информации в условиях дефицита языковых средств;

формирование регулятивных действий: планирование последовательных шагов для решения учебной задачи; контроль процесса и результата своей деятельности; установление причины возникшей трудности и/или ошибки, корректировка деятельности; становление способности к оценке своих достижений в изучении иностранного языка, мотивация совершенствовать свои коммуникативные умения на иностранном языке.

Влияние параллельного изучения родного языка и языка других стран и народов позволяет заложить основу для формирования гражданской идентичности, чувства патриотизма и гордости за свой народ, свой край, свою страну, помочь лучше осознать свою этническую и национальную принадлежность и проявлять интерес к языкам и культурам других народов, осознать наличие и значение общечеловеческих и базовых национальных ценностей. Вклад предмета

«Иностранный (английский) язык» в реализацию воспитательных целей обеспечивает:

понимание необходимости овладения иностранным языком как средством общения в условиях взаимодействия разных стран и народов;

формирование предпосылок социокультурной/межкультурной компетенции, позволяющей приобщаться к культуре, традициям, реалиям стран/страны изучаемого языка, готовности представлять свою страну, её культуру в условиях межкультурного общения, соблюдая речевой этикет и адекватно используя имеющиеся речевые и неречевые средства общения;

воспитание уважительного отношения к иной культуре посредством знакомств с детским пластом культуры стран изучаемого языка и более глубокого осознания особенностей культуры своего народа;

воспитание эмоционального и познавательного интереса к художественной культуре других народов;

формирование положительной мотивации и устойчивого учебно-познавательного интереса к предмету «Иностранный язык».

## **Основное содержание**

### **2 класс (второе полугодие , первого года обучения)**

Тематическое содержание речи.

**Мир моего «я».**

Приветствие. Знакомство. Моя семья. Мой день рождения. Моя любимая еда.

### **Мир моих увлечений.**

Любимый цвет, игрушка. Любимые занятия. Мой питомец. Выходной день.

### **Мир вокруг меня.**

Моя школа. Мои друзья. Моя малая родина (город, село).

### **Родная страна и страны изучаемого языка.**

Названия родной страны и страны/стран изучаемого языка; их столиц. Произведения детского фольклора. Литературные персонажи детских книг. Праздники родной страны и страны/стран изучаемого языка (Новый год, Рождество).

Коммуникативные умения.

#### **Говорение.**

#### **Коммуникативные умения диалогической речи.**

Ведение с опорой на речевые ситуации, ключевые слова и/или иллюстрации с соблюдением норм речевого этикета, принятых в стране/странах изучаемого языка:

диалога этикетного характера: приветствие, начало и завершение разговора, знакомство с собеседником; поздравление с праздником; выражение благодарности за поздравление; извинение;

диалога-расспроса: запрашивание интересующей информации; сообщение фактической информации, ответы на вопросы собеседника.

#### **Коммуникативные умения монологической речи.**

Создание с опорой на ключевые слова, вопросы и/или иллюстрации устных монологических высказываний: описание предмета, реального человека или литературного персонажа; рассказ о себе, члене семьи, друге.

#### **Аудирование.**

Понимание на слух речи учителя и одноклассников и вербальная/невербальная реакция на услышанное (при непосредственном общении).

Восприятие и понимание на слух учебных текстов, построенных на изученном языковом материале, в соответствии с поставленной коммуникативной задачей: с пониманием основного содержания, с пониманием запрашиваемой информации (при опосредованном общении).

Аудирование с пониманием основного содержания текста предполагает определение основной темы и главных фактов/событий в воспринимаемом на слух тексте с опорой на иллюстрации и с использованием языковой догадки.

Аудирование с пониманием запрашиваемой информации предполагает выделение из воспринимаемого на слух текста и понимание информации фактического характера (например, имя, возраст, любимое занятие, цвет) с опорой на иллюстрации и с использованием языковой догадки.

Тексты для аудирования: диалог, высказывания собеседников в ситуациях повседневного общения, рассказ, сказка.

#### **Смысловое чтение.**

Чтение вслух учебных текстов, построенных на изученном языковом материале, с соблюдением правил чтения и соответствующей интонацией; понимание прочитанного.

Тексты для чтения вслух: диалог, рассказ, сказка.

Чтение про себя учебных текстов, построенных на изученном языковом материале, с различной глубиной проникновения в их содержание в зависимости от поставленной коммуникативной задачи: с пониманием основного содержания, с пониманием запрашиваемой информации.

Чтение с пониманием основного содержания текста предполагает определение основной темы и главных фактов/событий в прочитанном тексте с опорой на

иллюстрации и с использованием языковой догадки.

Чтение с пониманием запрашиваемой информации предполагает нахождение в прочитанном тексте и понимание запрашиваемой информации фактического характера с опорой на иллюстрации и с использованием языковой догадки.

Тексты для чтения про себя: диалог, рассказ, сказка, электронное сообщение личного характера.

### **Письмо.**

Овладение техникой письма (полупечатное написание букв, буквосочетаний, слов).

Воспроизведение речевых образцов, списывание текста; выписывание из текста слов, словосочетаний, предложений; вставка пропущенных букв в слово или слов в предложение, дописывание предложений в соответствии с решаемой учебной задачей.

Заполнение простых формуляров с указанием личной информации (имя, фамилия, возраст, страна проживания) в соответствии с нормами, принятыми в стране/странах изучаемого языка.

Написание с опорой на образец коротких поздравлений с праздниками (с днём рождения, Новым годом).

Языковые знания и навыки.

### **Фонетическая сторона речи.**

Буквы английского алфавита. Корректное название букв английского алфавита.

Нормы произношения: долгота и краткость гласных, отсутствие оглушения звонких согласных в конце слога или слова, отсутствие смягчения согласных перед гласными. Связующее "r" (there is/there).

Различение на слух и адекватное, без ошибок, ведущих к сбою коммуникации, произнесение слов с соблюдением правильного ударения и фраз/предложений (повествовательного, побудительного и вопросительного: общий и специальный вопросы) с соблюдением их ритмико-интонационных особенностей.

Правила чтения гласных в открытом и закрытом слоге в односложных словах; согласных; основных звукобуквенных сочетаний. Вычленение из слова некоторых звукобуквенных сочетаний при анализе изученных слов.

Чтение новых слов согласно основным правилам чтения английского языка.

Знаки английской транскрипции; отличие их от букв английского алфавита.

Фонетически корректное озвучивание знаков транскрипции.

### **Графика, орфография и пунктуация.**

Графически корректное (полупечатное) написание букв английского алфавита в буквосочетаниях и словах. Правильное написание изученных слов.

Правильная расстановка знаков препинания: точки, вопросительного и восклицательного знаков в конце предложения; правильное использование апострофа в изученных сокращённых формах глагола-связки, вспомогательного и модального глаголов (например, I'm, isn't; don't, doesn't; can't), существительных в притяжательном падеже (Ann's).

### **Лексическая сторона речи.**

Распознавание и употребление в устной и письменной речи не менее 200 лексических единиц (слов, словосочетаний, речевых клише), обслуживающих ситуации общения в рамках тематического содержания речи для 2 класса.

Распознавание в устной и письменной речи интернациональных слов (doctor, film) с помощью языковой догадки.

### **Грамматическая сторона речи.**

Распознавание в письменном и звучащем тексте и употребление в устной и

письменной речи: изученных морфологических форм и синтаксических конструкций английского языка.

Коммуникативные типы предложений: повествовательные (утвердительные, отрицательные), вопросительные (общий, специальный вопрос), побудительные (в утвердительной форме).

Нераспространённые и распространённые простые предложения.

Предложения с начальным It (It's a red ball.).

Предложения с начальным There + to be в Present Simple Tense (There is a cat in the room. Is there a cat in the room? – Yes, there is./No, there isn't. There are four pens on the table. Are there four pens on the table? – Yes, there are./No, there aren't. How many pens are there on the table? – There are four pens.).

Предложения с простым глагольным сказуемым (They live in the country.), составным именным сказуемым (The box is small.) и составным глагольным сказуемым (I like to play with my cat. She can play the piano.).

Предложения с глаголом-связкой to be в Present Simple Tense (My father is a doctor.

Is it a red ball? – Yes, it is./No, it isn't.).

Предложения с краткими глагольными формами (She can't swim. I don't like porridge.).

Побудительные предложения в утвердительной форме (Come in, please.).

Глаголы в Present Simple Tense в повествовательных (утвердительных и отрицательных) и вопросительных (общий и специальный вопросы) предложениях.

Глагольная конструкция have got (I've got a cat. He's/She's got a cat. Have you got a cat? – Yes, I have./No, I haven't. What have you got?).

Модальный глагол can: для выражения умения (I can play tennis.) и отсутствия умения (I can't play chess.); для получения разрешения (Can I go out?).

Определённый, неопределённый и нулевой артикли с именами существительными (наиболее распространённые случаи).

Существительные во множественном числе, образованные по правилу и исключения (a book – books; a man – men).

Личные местоимения (I, you, he/she/it, we, they). Притяжательные местоимения (my, your, his/her/its, our, their). Указательные местоимения (this – these).

Количественные числительные (1–12).

Вопросительные слова (who, what, how, where, how many). Предлоги места (in, on, near, under).

Союзы and и but (с однородными членами).

### **Социокультурные знания и умения.**

Знание и использование некоторых социокультурных элементов речевого поведенческого этикета, принятого в стране/странах изучаемого языка в некоторых ситуациях общения: приветствие, прощание, знакомство, выражение благодарности, извинение, поздравление (с днём рождения, Новым годом, Рождеством).

Знание небольших произведений детского фольклора страны/стран изучаемого языка (рифмовки, стихи, песенки); персонажей детских книг.

Знание названий родной страны и страны/стран изучаемого языка и их столиц.

### **Компенсаторные умения.**

Использование при чтении и аудировании языковой догадки (умения понять значение незнакомого слова или новое значение знакомого слова по контексту).

Использование в качестве опоры при порождении собственных высказываний ключевых слов, вопросов; иллюстраций.

### **3 класс**

Тематическое содержание речи.

### **Мир моего «я».**

Моя семья. Мой день рождения. Моя любимая еда. Мой день (распорядок дня).

### **Мир моих увлечений.**

Любимая игрушка, игра. Мой питомец. Любимые занятия. Любимая сказка. Выходной день. Каникулы.

### **Мир вокруг меня.**

Моя комната (квартира, дом). Моя школа. Мои друзья. Моя малая родина (город, село). Дикая и домашние животные. Погода. Времена года (месяцы).

### **Родная страна и страны изучаемого языка.**

Россия и страна/страны изучаемого языка. Их столицы, достопримечательности и интересные факты. Произведения детского фольклора. Литературные персонажи детских книг. Праздники родной страны и страны/стран изучаемого языка.

Коммуникативные умения.

### **Говорение.**

Коммуникативные умения **диалогической речи.**

Ведение с опорой на речевые ситуации, ключевые слова и/или иллюстрации с соблюдением норм речевого этикета, принятых в стране/странах изучаемого языка:

диалога этикетного характера: приветствие, начало и завершение разговора, знакомство с собеседником; поздравление с праздником; выражение благодарности за поздравление; извинение;

диалога – побуждения к действию: приглашение собеседника к совместной деятельности, вежливое согласие/не согласие на предложение собеседника;

диалога-расспроса: запрашивание интересующей информации; сообщение фактической информации, ответы на вопросы собеседника.

Коммуникативные умения **монологической речи.**

Создание с опорой на ключевые слова, вопросы и/или иллюстрации устных монологических высказываний: описание предмета, реального человека или литературного персонажа; рассказ о себе, члене семьи, друге.

Пересказ с опорой на ключевые слова, вопросы и/или иллюстрации основного содержания прочитанного текста.

### **Аудирование.**

Понимание на слух речи учителя и одноклассников и вербальная/невербальная реакция на услышанное (при непосредственном общении).

Восприятие и понимание на слух учебных текстов, построенных на изученном языковом материале, в соответствии с поставленной коммуникативной задачей: с пониманием основного содержания, с пониманием запрашиваемой информации (при опосредованном общении).

Аудирование с пониманием основного содержания текста предполагает определение основной темы и главных фактов/событий в воспринимаемом на слух тексте с опорой на иллюстрации и с использованием языковой, в том числе контекстуальной, догадки.

Аудирование с пониманием запрашиваемой информации предполагает выделение из воспринимаемого на слух тексте и понимание информации фактического характера с опорой на иллюстрации и с использованием языковой, в том числе контекстуальной, догадки.

Тексты для аудирования: диалог, высказывания собеседников в ситуациях повседневного общения, рассказ, сказка.

### **Смысловое чтение.**

Чтение вслух учебных текстов, построенных на изученном языковом материале, с соблюдением правил чтения и соответствующей интонацией; понимание прочитанного.

Тексты для чтения вслух: диалог, рассказ, сказка.

Чтение про себя учебных текстов, построенных на изученном языковом материале, с различной глубиной проникновения в их содержание в зависимости от поставленной коммуникативной задачи: с пониманием основного содержания, с пониманием запрашиваемой информации.

Чтение с пониманием основного содержания текста предполагает определение основной темы и главных фактов/событий в прочитанном тексте с опорой без опоры на иллюстрации и с использованием с использованием языковой, в том числе контекстуальной, догадки.

Чтение с пониманием запрашиваемой информации предполагает нахождение в прочитанном тексте и понимание запрашиваемой информации фактического характера с опорой и без опоры на иллюстрации, а также с использованием языковой, в том числе контекстуальной, догадки.

Тексты для чтения: диалог, рассказ, сказка, электронное сообщение личного характера.

### **Письмо.**

Списывание текста; выписывание из текста слов, словосочетаний, предложений; вставка пропущенного слова в предложение в соответствии с решаемой коммуникативной/учебной задачей.

Создание подписей к картинкам, фотографиям с пояснением, что на них изображено.

Заполнение анкет и формуляров с указанием личной информации (имя, фамилия, возраст, страна проживания, любимые занятия) в соответствии с нормами, принятыми в стране/странах изучаемого языка.

Написание с опорой на образец поздравлений с праздниками (с днём рождения, Новым годом, Рождеством) с выражением пожеланий.

### **Языковые знания и навыки.**

#### **Фонетическая сторона речи.**

Буквы английского алфавита. Фонетически корректное озвучивание букв английского алфавита.

Нормы произношения: долгота и краткость гласных, правильное отсутствие оглушения звонких согласных в конце слога или слова, отсутствие смягчения согласных перед гласными. Связующее “r” (there is/there are).

Ритмико-интонационные особенности повествовательного, побудительного и вопросительного (общий и специальный вопрос) предложений.

Различение на слух и адекватное, без ошибок произнесение слов с соблюдением правильного ударения и фраз/предложений с соблюдением их ритмико-интонационных особенностей.

Чтение гласных в открытом и закрытом слоге в односложных словах, чтения гласных в третьем типе слога (гласная + r); согласных, основных звукобуквенных сочетаний, в частности сложных сочетаний букв (например, tion, ight) в односложных, двусложных и многосложных словах.

Вычленение некоторых звукобуквенных сочетаний при анализе изученных слов.

Чтение новых слов согласно основным правилам чтения с использованием полной или частичной транскрипции.

Знаки английской транскрипции; отличие их от букв английского алфавита.

Фонетически корректное озвучивание знаков транскрипции.

#### **Графика, орфография и пунктуация.**

Правильное написание изученных слов.

Правильная расстановка знаков препинания: точки, вопросительного и



восклицательного знаков в конце предложения; правильное использование знака апострофа в сокращённых формах глагола-связки, вспомогательного и модального глаголов, существительных в притяжательном падеже.

### **Лексическая сторона речи.**

Распознавание в письменном и звучащем тексте и употребление в устной и письменной речи не менее 350 лексических единиц (слов, словосочетаний, речевых клише), обслуживающих ситуации общения в рамках тематического содержания речи для

3 класса, включая 200 лексических единиц, усвоенных на первом году обучения.

Распознавание и употребление в устной и письменной речи слов, образованных с использованием основных способов словообразования: аффиксации (образование числительных с помощью суффиксов -teen, -ty, -th) и словосложения (sportsman).

Распознавание в устной и письменной речи интернациональных слов (doctor, film) с помощью языковой догадки.

### **Грамматическая сторона речи.**

Распознавание в письменном и звучащем тексте и употребление в устной и письменной речи родственных слов с использованием основных способов словообразования: аффиксации (суффиксы числительных -teen, -ty, -th) и словосложения (football, snowman)

Предложения с начальным There + to be в Past Simple Tense (There was an old house near the river.).

Побудительные предложения в отрицательной (Don't talk, please.) форме.

Правильные и неправильные глаголы в Past Simple Tense в повествовательных (утвердительных и отрицательных) и вопросительных (общий и специальный вопросы) предложениях.

Конструкция I'd like to ... (I'd like to read this book.).

Конструкции с глаголами на -ing: to like/enjoy doing smth (I like riding my bike.). Существительные в притяжательном падеже (Possessive Case; Ann's dress, children's toys, boys' books).

Слова, выражающие количество с исчисляемыми и неисчисляемыми существительными (much/many/a lot of).

Личные местоимения в объектном (me, you, him/her/it, us, them) падеже. Указательные местоимения (this – these; that – those). Неопределённые местоимения (some/any) в повествовательных и вопросительных предложениях (Have you got any friends? – Yes, I've got some.).

Наречия частотности (usually, often).

Количественные числительные (13–100). Порядковые числительные (1–30). Вопросительные слова (when, whose, why).

Предлоги места (next to, in front of, behind), направления (to), времени (at, in, on в выражениях at 5 o'clock, in the morning, on Monday).

### **Социокультурные знания и умения.**

Знание и использование некоторых социокультурных элементов речевого поведенческого этикета, принятого в стране/странах изучаемого языка, в некоторых ситуациях общения: приветствие, прощание, знакомство, выражение благодарности, извинение, поздравление с днём рождения, Новым годом, Рождеством.

Знание произведений детского фольклора (рифмовок, стихов, песенок), персонажей детских книг.

Краткое представление своей страны и страны/стран изучаемого языка (названия родной страны и страны/стран изучаемого языка и их столиц, название родного города/села;

цвета национальных флагов).

### **Компенсаторные умения.**

Использование при чтении и аудировании языковой, в том числе контекстуальной, догадки.

Использование в качестве опоры при порождении собственных высказываний ключевых слов, вопросов; иллюстраций.

Игнорирование информации, не являющейся необходимой для понимания основного содержания прочитанного/прослушанного текста или для нахождения в тексте запрашиваемой информации.

#### **4 класс**

Тематическое содержание речи.

### **Мир моего «я».**

Моя семья. Мой день рождения, подарки. Моя любимая еда. Мой день (распорядок дня, домашние обязанности).

### **Мир моих увлечений.**

Любимая игрушка, игра. Мой питомец. Любимые занятия. Занятия спортом. Любимая сказка/история/рассказ. Выходной день. Каникулы.

### **Мир вокруг меня.**

Моя комната (квартира, дом), предметы мебели и интерьера. Моя школа, любимые учебные предметы. Мои друзья, их внешность и черты характера. Моя малая родина (город, село). Путешествия. Дикие и домашние животные. Погода. Времена года (месяцы). Покупки.

### **Родная страна и страны изучаемого языка.**

Россия и страна/страны изучаемого языка. Их столицы, основные достопримечательности и интересные факты. Произведения детского фольклора. Литературные персонажи детских книг. Праздники родной страны и страны/стран изучаемого языка.

Коммуникативные умения.

### **Говорение.**

#### **Коммуникативные умения диалогической речи.**

Ведение с опорой на речевые ситуации, ключевые слова и/или иллюстрации с соблюдением норм речевого этикета, принятых в стране/странах изучаемого языка:

диалога этикетного характера: приветствие, ответ на приветствие; завершение разговора (в том числе по телефону), прощание; знакомство с собеседником; поздравление с праздником, выражение благодарности за поздравление; выражение извинения;

диалога – побуждения к действию: обращение к собеседнику с просьбой, вежливое согласие выполнить просьбу; приглашение собеседника к совместной деятельности, вежливое согласие/несогласие на предложение собеседника;

диалога-расспроса: запрашивание интересующей информации; сообщение фактической информации, ответы на вопросы собеседника.

#### **Коммуникативные умения монологической речи.**

Создание с опорой на ключевые слова, вопросы и/или иллюстрации устных монологических высказываний: описание предмета, внешности и одежды, черт характера

реального человека или литературного персонажа; рассказ/сообщение (повествование) с опорой на ключевые слова, вопросы и/или иллюстрации.

Создание устных монологических высказываний в рамках тематического содержания речи по образцу (с выражением своего отношения к предмету речи).

Пересказ основного содержания прочитанного текста с опорой на ключевые слова, вопросы, план и/или иллюстрации.

Краткое устное изложение результатов выполненного несложного проектного задания.

### **Аудирование.**

Коммуникативные умения аудирования.

Понимание на слух речи учителя и одноклассников и вербальная/невербальная реакция на услышанное (при непосредственном общении).

Восприятие и понимание на слух учебных и адаптированных аутентичных текстов, построенных на изученном языковом материале, в соответствии с поставленной коммуникативной задачей: с пониманием основного содержания, с пониманием запрашиваемой информации (при опосредованном общении).

Аудирование с пониманием основного содержания текста предполагает умение определять основную тему и главные факты/события в воспринимаемом на слух тексте с опорой и без опоры на иллюстрации и с использованием языковой, в том числе контекстуальной, догадки.

Аудирование с пониманием запрашиваемой информации предполагает умение выделять запрашиваемую информацию фактического характера с опорой и без опоры на иллюстрации, а также с использованием языковой, в том числе контекстуальной, догадки.

Тексты для аудирования: диалог, высказывания собеседников в ситуациях повседневного общения, рассказ, сказка, сообщение информационного характера.

### **Смысловое чтение.**

Чтение вслух учебных текстов с соблюдением правил чтения и соответствующей интонацией, понимание прочитанного.

Тексты для чтения вслух: диалог, рассказ, сказка.

Чтение про себя учебных текстов, построенных на изученном языковом материале, с различной глубиной проникновения в их содержание в зависимости от поставленной коммуникативной задачи: с пониманием основного содержания, с пониманием запрашиваемой информации.

Чтение с пониманием основного содержания текста предполагает определение основной темы и главных фактов/событий в прочитанном тексте с опорой и без опоры на иллюстрации, с использованием языковой, в том числе контекстуальной, догадки.

Чтение с пониманием запрашиваемой информации предполагает нахождение в прочитанном тексте и понимание запрашиваемой информации фактического характера с опорой и без опоры на иллюстрации, с использованием языковой, в том числе контекстуальной, догадки.

Смысловое чтение про себя учебных и адаптированных аутентичных текстов, содержащих отдельные незнакомые слова, понимание основного содержания (тема, главная мысль, главные факты/события) текста с опорой и без опоры на иллюстрации и с использованием языковой догадки, в том числе контекстуальной.

Прогнозирование содержания текста на основе заголовка

Чтение не сплошных текстов (таблиц, диаграмм) и понимание представленной в них информации

Тексты для чтения: диалог, рассказ, сказка, электронное сообщение личного характера, текст научно-популярного характера, стихотворение.

### **Письмо.**

Выписывание из текста слов, словосочетаний, предложений; вставка пропущенных букв в слово или слов в предложение в соответствии с решаемой коммуникативной/учебной задачей.

Заполнение простых анкет и формуляров с указанием личной информации (имя, фамилия, возраст, место жительства (страна проживания, город), любимые занятия) в соответствии с нормами, принятыми в стране/странах изучаемого языка.

Написание с опорой на образец поздравления с праздниками (с днём рождения, Новым

годом, Рождеством) с выражением пожеланий.

Написание электронного сообщения личного характера с опорой на образец.

Языковые знания и навыки.

### **Фонетическая сторона речи.**

Нормы произношения: долгота и краткость гласных, отсутствие оглушения звонких согласных в конце слога или слова, отсутствие смягчения согласных перед гласными. Связующее “r” (there is/there are).

Ритмико-интонационные особенности повествовательного, побудительного и вопросительного (общий и специальный вопрос) предложений.

Различение на слух и адекватное, без ошибок, ведущих к сбою коммуникации, произнесение слов с соблюдением правильного ударения и фраз с соблюдением их ритмико-интонационных особенностей, в том числе соблюдение правила отсутствия ударения на служебных словах; интонации перечисления.

Правила чтения: гласных в открытом и закрытом слоге в односложных словах, гласных в третьем типе слога (гласная + r); согласных; основных звукобуквенных сочетаний, в частности сложных сочетаний букв (например, tion, ight) в односложных, двусложных и многосложных словах.

Вычленение некоторых звукобуквенных сочетаний при анализе изученных слов.

Чтение новых слов согласно основным правилам чтения с использованием полной или частичной транскрипции, по аналогии.

Знаки английской транскрипции; отличие их от букв английского алфавита.

Фонетически корректное озвучивание знаков транскрипции.

### **Графика, орфография и пунктуация.**

Правильное написание изученных слов. Правильная расстановка знаков препинания: точки, вопросительного и восклицательного знака в конце предложения; запятой при обращении и перечислении; правильное использование знака апострофа в сокращённых формах глагола-связки, вспомогательного и модального глаголов, существительных в притяжательном падеже (Possessive Case).

### **Лексическая сторона речи**

Распознавание в письменном и звучащем тексте и употребление в устной и письменной речи не менее 500 лексических единиц (слов, словосочетаний, речевых клише), обслуживающих ситуации общения в рамках тематического содержания речи для

4 класса, включая 350 лексических единиц, усвоенных в предыдущие два года обучения.

Распознавание и образование в устной и письменной речи родственных слов с использованием основных способов словообразования: аффиксации (образование существительных с помощью суффиксов -er/-or, -ist (worker, actor, artist) и конверсии (to play – a play).

Использование языковой догадки для распознавания интернациональных слов (pilot, film).

### **Грамматическая сторона речи.**

Распознавание в письменном и звучащем тексте и употребление в устной и письменной речи изученных морфологических форм и синтаксических конструкций английского языка.

Глаголы в Present/Past Simple Tense, Present Continuous Tense в повествовательных (утвердительных и отрицательных) и вопросительных (общий и специальный вопросы) предложениях.

Модальные глаголы must и have to.

Конструкция to be going to и Future Simple Tense для выражения будущего действия (I am

going to have my birthday party on Saturday. Wait, I'll help you.).

Отрицательное местоимение no.

Степени сравнения прилагательных (формы, образованные по правилу и исключения: good – better – (the) best, bad – worse – (the) worst.

Наречия времени.

Обозначение даты и года. Обозначение времени (5 o'clock; 3 am, 2 pm).

Социокультурные знания и умения.

Знание и использование некоторых социокультурных элементов речевого поведенческого этикета, принятого в стране/странах изучаемого языка, в некоторых ситуациях общения: приветствие, прощание, знакомство, выражение благодарности, извинение, поздравление с днём рождения, Новым годом, Рождеством, разговор по телефону).

Знание произведений детского фольклора (рифмовок, стихов, песенок), персонажей детских книг.

Краткое представление своей страны и страны/стран изучаемого языка на (названия стран и их столиц, название родного города/села; цвета национальных флагов; основные достопримечательности).

Компенсаторные умения.

Использование при чтении и аудировании языковой догадки (умения понять значение незнакомого слова или новое значение знакомого слова из контекста).

Использование в качестве опоры при порождении собственных высказываний ключевых слов, вопросов; картинок, фотографий.

Прогнозирование содержания текста для чтения на основе заголовка.

Игнорирование информации, не являющейся необходимой для понимания основного содержания прочитанного/прослушанного текста или для нахождения в тексте запрашиваемой информации.

### **Планируемые результаты**

**Личностные результаты** освоения программы по иностранному (английскому) языку на уровне начального общего образования достигаются в единстве учебной и воспитательной деятельности в соответствии с традиционными российскими социокультурными и духовно-нравственными ценностями, принятыми в обществе правилами и нормами поведения и способствуют процессам самопознания, самовоспитания и саморазвития, формирования внутренней позиции личности.

В результате изучения иностранного (английского) языка на уровне начального общего образования у обучающегося будут сформированы следующие личностные результаты:

#### **Гражданско-патриотическое воспитание:**

- становление ценностного отношения к своей Родине – России;
- осознание своей этнокультурной и российской гражданской идентичности;
- сопричастность к прошлому, настоящему и будущему своей страны и родного края;
- уважение к своему и другим народам;
- первоначальные представления о человеке как члене общества, о правах и ответственности, уважении и достоинстве человека, о нравственно-этических нормах поведения и правилах межличностных отношений.

#### **Духовно-нравственное воспитание:**

- признание индивидуальности каждого человека;
- проявление сопереживания, уважения и доброжелательности;
- неприятие любых форм поведения, направленных на причинение физического и морального вреда другим людям.

#### **Эстетическое воспитание:**

уважительное отношение и интерес к художественной культуре, восприимчивость к разным видам искусства, традициям и творчеству своего и других народов; стремление к самовыражению в разных видах художественной деятельности.

**Физическое воспитание, формирование культуры здоровья и эмоционального благополучия:**

соблюдение правил здорового и безопасного (для себя и других людей) образа жизни в окружающей среде (в том числе информационной);

бережное отношение к физическому и психическому здоровью.

**Трудовое воспитание:**

осознание ценности труда в жизни человека и общества, ответственное потребление и бережное отношение к результатам труда, навыки участия в различных видах трудовой деятельности, интерес к различным профессиям.

**Экологическое воспитание:**

бережное отношение к природе;

неприятие действий, приносящих ей вред.

**Ценности научного познания:**

первоначальные представления о научной картине мира;

познавательные интересы, активность, инициативность, любознательность и самостоятельность в познании.

В результате изучения иностранного (английского) языка на уровне начального общего образования у обучающегося будут сформированы **познавательные универсальные учебные действия, коммуникативные универсальные учебные действия, регулятивные универсальные учебные действия, совместная деятельность. У обучающегося будут сформированы следующие базовые логические действия как часть познавательных универсальных учебных действий:**

- сравнивать объекты, устанавливать основания для сравнения, устанавливать аналогии; объединять части объекта (объекты) по определённому признаку;
- определять существенный признак для классификации, классифицировать предложенные объекты;
- находить закономерности и противоречия в рассматриваемых фактах, данных и наблюдениях на основе предложенного педагогическим работником алгоритма;
- выявлять недостаток информации для решения учебной (практической) задачи на основе предложенного алгоритма;
- устанавливать причинно-следственные связи в ситуациях, поддающихся непосредственному наблюдению или знакомых по опыту, делать выводы.

**У обучающегося будут сформированы следующие базовые исследовательские действия как часть познавательных универсальных учебных действий:**

- определять разрыв между реальным и желательным состоянием объекта (ситуации) на основе предложенных педагогическим работником вопросов;
- с помощью педагогического работника формулировать цель, планировать изменения объекта, ситуации;
- сравнивать несколько вариантов решения задачи, выбирать наиболее подходящий (на основе предложенных критериев);
- проводить по предложенному плану опыт, несложное исследование по установлению особенностей объекта изучения и связей между объектами (часть целое, причина следствие);
  - формулировать выводы и подкреплять их доказательствами на основе результатов проведенного наблюдения (опыта, измерения, классификации, сравнения, исследования); прогнозировать возможное развитие процессов, событий и их последствия

- в аналогичных или сходных ситуациях.
- У обучающегося будут сформированы следующие умения работать с информацией как часть познавательных универсальных учебных действий:
- выбирать источник получения информации;
- согласно заданному алгоритму находить в предложенном источнике информацию, представленную в явном виде;
- распознавать достоверную и недостоверную информацию самостоятельно или на основании предложенного педагогическим работником способа её проверки;
- соблюдать с помощью взрослых (педагогических работников, родителей (законных представителей) несовершеннолетних обучающихся) правила информационной безопасности при поиске информации в сети Интернет;
- анализировать и создавать текстовую, видео, графическую, звуковую, информацию в соответствии с учебной задачей;
- самостоятельно создавать схемы, таблицы для представления информации.

**У обучающегося будут сформированы следующие умения общения как часть коммуникативных универсальных учебных действий:**

- воспринимать и формулировать суждения, выражать эмоции в соответствии с целями и условиями общения в знакомой среде;
- проявлять уважительное отношение к собеседнику, соблюдать правила ведения диалога и дискуссии;
- признавать возможность существования разных точек зрения; корректно и аргументированно высказывать своё мнение;
- строить речевое высказывание в соответствии с поставленной задачей;
- создавать устные и письменные тексты (описание, рассуждение, повествование); готовить небольшие публичные выступления;
- подбирать иллюстративный материал (рисунки, фото, плакаты) к тексту выступления.

**У обучающегося будут сформированы следующие умения самоорганизации как части регулятивных универсальных учебных действий:**

- планировать действия по решению учебной задачи для получения результата;
- выстраивать последовательность выбранных действий.

**У обучающегося будут сформированы следующие умения самоконтроля как части регулятивных универсальных учебных действий:**

- устанавливать причины успеха/неудач учебной деятельности;
- корректировать свои учебные действия для преодоления ошибок.

**У обучающегося будут сформированы следующие умения совместной деятельности:**

- формулировать краткосрочные и долгосрочные цели (индивидуальные с учётом участия в коллективных задачах) в стандартной (типовой) ситуации на основе предложенного формата планирования, распределения промежуточных шагов и сроков;
- принимать цель совместной деятельности, коллективно строить действия по её достижению: распределять роли, договариваться, обсуждать процесс и результат совместной работы;
- проявлять готовность руководить, выполнять поручения, подчиняться; ответственно выполнять свою часть работы;
- оценивать свой вклад в общий результат;
- выполнять совместные проектные задания с опорой на предложенные образцы.

**Предметные результаты** по учебному предмету «Иностранный (английский) язык» предметной области «Иностранный язык» должны быть ориентированы на применение знаний, умений и навыков в типичных учебных ситуациях и реальных жизненных условиях, отражать сформированность иноязычной коммуникативной

компетенции на элементарном уровне в совокупности её составляющих – речевой, языковой, социокультурной, компенсаторной, метапредметной (учебно-познавательной).

## **2 класс (второе полугодие , первого года обучения)**

**Коммуникативные умения. Говорение:**

- вести разные виды диалогов (диалог этикетного характера, диалог-расспрос) в стандартных ситуациях неофициального общения, используя вербальные и/или зрительные опоры в рамках изучаемой тематики с соблюдением норм речевого этикета, принятого в стране/странах изучаемого языка (не менее 3 реплик со стороны каждого собеседника);

- создавать устные связные монологические высказывания объёмом не менее 2 фраз в рамках изучаемой тематики с опорой на картинки, фотографии и/или ключевые слова, вопросы.

**Аудирование:**

- воспринимать на слух и понимать речь учителя и одноклассников;

- воспринимать на слух и понимать учебные тексты, построенные на изученном языковом материале, с разной глубиной проникновения в их содержание в зависимости от поставленной коммуникативной задачи: с пониманием основного содержания, с пониманием запрашиваемой информации фактического характера, используя зрительные опоры и языковую догадку (время звучания текста/текстов для аудирования – до 40 секунд).

**Смысловое чтение:**

- читать вслух учебные тексты объёмом до 60 слов, построенные на изученном языковом материале, с соблюдением правил чтения и соответствующей интонации, демонстрируя понимание прочитанного;

- читать про себя и понимать учебные тексты, построенные на изученном языковом материале, с различной глубиной проникновения в их содержание в зависимости от поставленной коммуникативной задачи: с пониманием основного содержания, с пониманием запрашиваемой информации, используя зрительные опоры и языковую догадку (объём текста для чтения – до 80 слов).

**Письмо:**

- заполнять простые формуляры, сообщая о себе основные сведения, в соответствии с нормами, принятыми в стране/странах изучаемого языка;

- писать с опорой на образец короткие поздравления с праздниками (с днём рождения, Новым годом).

Языковые знания и навыки.

**Фонетическая сторона речи:**

- знать буквы алфавита английского языка в правильной последовательности, фонетически корректно их озвучивать и графически корректно воспроизводить (полупечатное написание букв, буквосочетаний, слов);

- применять правила чтения гласных в открытом и закрытом слогах односложных словах, вычленять некоторые звукобуквенные сочетания при анализе знакомых слов; озвучивать транскрипционные знаки, отличать их от букв;

- читать новые слова согласно основным правилам чтения;

- различать на слух и правильно произносить слова и фразы/предложения с соблюдением их ритмико-интонационных особенностей.

**Графика, орфография и пунктуация:**

▪ правильно писать изученные слова;



- заполнять пропуски словами; дописывать предложения;
- правильно расставлять знаки препинания (точка, вопросительный и восклицательный знаки в конце предложения) и использовать знак апострофов сокращённых формах глагола-связки, вспомогательного и модального глаголов.

#### **Лексическая сторона речи:**

распознавать и употреблять в устной и письменной речи не менее 200 лексических единиц (слов, словосочетаний, речевых клише), обслуживающих ситуации общения в рамках тематики, предусмотренной на первом году обучения;

использовать языковую догадку в распознавании интернациональных слов.

#### **Грамматическая сторона речи:**

распознавать и употреблять в устной и письменной речи различные коммуникативные типы предложений: повествовательные (утвердительные, отрицательные), вопросительные (общий, специальный, вопросы), побудительные (в утвердительной форме);

распознавать и употреблять нераспространённые и распространённые простые предложения;

распознавать и употреблять в устной и письменной речи предложения с начальным It;

распознавать и употреблять в устной и письменной речи предложения с начальным There + to be в Present Simple Tense;

распознавать и употреблять в устной и письменной речи простые предложения с простым глагольным сказуемым (He speaks English.);

распознавать и употреблять в устной и письменной речи предложения с составным глагольным сказуемым (I want to dance. She can skate well.);

распознавать и употреблять в устной и письменной речи предложения с глаголом-связкой to be в Present Simple Tense в составе таких фраз, как I'm Dima, I'm eight. I'm fine. I'm sorry. It's... Is it? What's ...?;

распознавать и употреблять в устной и письменной речи предложения с краткими глагольными формами;

распознавать и употреблять в устной и письменной речи повелительное наклонение: побудительные предложения в утвердительной форме (Come in, please.);

распознавать и употреблять в устной и письменной речи настоящее простое время (Present Simple Tense) в повествовательных (утвердительных и отрицательных) и вопросительных (общий и специальный вопрос) предложениях;

распознавать и употреблять в устной и письменной речи глагольную конструкцию have got (I've got ... Have you got ...?);

распознавать и употреблять в устной и письменной речи модальный глагол can/can't для выражения умения (I can ride a bike.) и отсутствия умения (I can't ride a bike.); can для получения разрешения (Can I go out?);

распознавать и употреблять в устной и письменной речи неопределённый, определённый и нулевой артикль с существительными (наиболее распространённые случаи употребления);

распознавать и употреблять в устной и письменной речи множественное число существительных, образованное по правилам и исключения: a pen – pens; a man – men;

распознавать и употреблять в устной и письменной речи личные и притяжательные местоимения;

распознавать и употреблять в устной и письменной речи указательные местоимения this – these;

распознавать и употреблять в устной и письменной речи количественные числительные (1–12);

распознавать и употреблять в устной и письменной речи вопросительные слова who, what, how, where, how many;

распознавать и употреблять в устной и письменной речи предлоги места on, in, near, under;

распознавать и употреблять в устной и письменной речи союзы and и but (при однородных членах).

**Социокультурные знания и умения:**

владеть отдельными социокультурными элементами речевого поведенческого этикета, принятыми в англоязычной среде, в некоторых ситуациях общения: приветствие, прощание, знакомство, выражение благодарности, извинение, поздравление с днём рождения, Новым годом, Рождеством;

знать названия родной страны и страны/стран изучаемого языка и их столиц.

### **3 класс**

**Коммуникативные умения.**

#### **Говорение:**

вести разные виды диалогов (диалог этикетного характера, диалог-побуждение, диалог-расспрос) в стандартных ситуациях неофициального общения, с вербальными и/или зрительными опорами в рамках изучаемой тематики с соблюдением норм речевого этикета, принятого в стране/странах изучаемого языка (не менее 4 реплик со стороны каждого собеседника);

создавать устные связные монологические высказывания (описание; повествование/рассказ) в рамках изучаемой тематики объёмом не менее 4 фраз с вербальными и/или зрительными опорами;

передавать основное содержание прочитанного текста с вербальными и/или зрительными опорами (объём монологического высказывания – не менее 4 фраз).

#### **Аудирование:**

воспринимать на слух и понимать речь учителя и одноклассников вербально/невербально реагировать на услышанное;

воспринимать на слух и понимать учебные тексты, построенные на изученном языковом материале, с разной глубиной проникновения в их содержание в зависимости от поставленной коммуникативной задачи: с пониманием основного содержания, с пониманием запрашиваемой информации фактического характера, со зрительной опорой и с использованием языковой, в том числе контекстуальной, догадки (время звучания текста/текстов для аудирования – до 1 минуты).

#### **Смысловое чтение:**

читать вслух учебные тексты объёмом до 70 слов, построенные на изученном языковом материале, с соблюдением правил чтения и соответствующей интонацией, демонстрируя понимание прочитанного;

читать про себя и понимать учебные тексты, содержащие отдельные незнакомые слова, с различной глубиной проникновения в их содержание в зависимости от поставленной коммуникативной задачи: с пониманием основного содержания, с пониманием запрашиваемой информации, со зрительной опорой без опоры, а также с использованием языковой, в том числе контекстуальной, догадки (объем текста/текстов для чтения – до 130 слов).

#### **Письмо:**

заполнять анкеты и формуляры с указанием личной информации: имя, фамилия, возраст, страна проживания, любимые занятия и т. д.;

писать с опорой на образец поздравления с днем рождения, Новым годом, Рождеством с выражением пожеланий;

создавать подписи к иллюстрациям с пояснением, что на них изображено. Языковые знания и навыки.

#### **Фонетическая сторона речи:**

применять правила чтения гласных в третьем типе слога (гласная + r);

применять правила чтения сложных сочетаний букв (например, -tion, -ight) в односложных, двусложных и многосложных словах (international, night);

читать новые слова согласно основным правилам чтения;

различать на слух и правильно произносить слова и фразы/предложения с соблюдением их ритмико-интонационных особенностей.

#### **Графика, орфография и пунктуация:**

правильно писать изученные слова;

правильно расставлять знаки препинания (точка, вопросительный и восклицательный знаки в конце предложения, апостроф).

#### **Лексическая сторона речи:**

распознавать и употреблять в устной и письменной речи не менее 350 лексических единиц (слов, словосочетаний, речевых клише), включая 200 лексических единиц, освоенных на первом году обучения;

распознавать и образовывать родственные слова с использованием основных способов словообразования: аффиксации (суффиксы числительных -teen, -ty, -th) и словосложения (football, snowman).

#### **Грамматическая сторона речи:**

распознавать и употреблять в устной и письменной речи побудительные предложения в отрицательной форме (Don't talk, please.);

распознавать и употреблять в устной и письменной речи предложения с начальным There + to be в Past Simple Tense (There was a bridge across the river. There were mountains in the south.);

распознавать и употреблять в устной и письменной речи конструкции с глаголами на -ing: to like/enjoy doing something;

распознавать и употреблять в устной и письменной речи конструкцию I'd like to ...;

распознавать и употреблять в устной и письменной речи правильные и неправильные глаголы в Past Simple Tense в повествовательных (утвердительных и отрицательных) и вопросительных (общий и специальный вопрос) предложениях;

распознавать и употреблять в устной и письменной речи существительные в притяжательном падеже (Possessive Case);

распознавать и употреблять в устной и письменной речи слова, выражающие количество с исчисляемыми и неисчисляемыми существительными (much/many/a lot of);

распознавать и употреблять в устной и письменной речи наречия частотности

usually, often;  
распознавать и употреблять в устной и письменной речи личные местоимения в объектном падеже;  
распознавать и употреблять в устной и письменной речи указательные местоимения that – those;  
распознавать и употреблять в устной и письменной речи неопределённые местоимения some/any в повествовательных и вопросительных предложениях;  
распознавать и употреблять в устной и письменной речи вопросительные слова when, whose, why;  
распознавать и употреблять в устной и письменной речи количественные числительные (13–100);  
распознавать и употреблять в устной и письменной речи порядковые числительные (1–30);  
распознавать и употреблять в устной и письменной речи предлог направления движения to (We went to Moscow last year.);  
распознавать и употреблять в устной и письменной речи предлоги места next to, in front of, behind;  
распознавать и употреблять в устной и письменной речи предлоги времени: at, in, on в выражениях at 4 o'clock, in the morning, on Monday.

#### Социокультурные знания и умения:

владеть социокультурными элементами речевого поведенческого этикета, принятыми в англоязычной среде, в некоторых ситуациях общения (приветствие, прощание, знакомство, просьба, выражение благодарности, извинение, поздравление с днём рождения, Новым годом, Рождеством);

кратко представлять свою страну и страну/страны изучаемого языка на английском языке.

#### 4 класс

##### Коммуникативные умения.

##### Говорение:

вести разные виды диалогов (диалог этикетного характера, диалог-побуждение, диалог-расспрос) на основе вербальных и/или зрительных опор с соблюдением норм речевого этикета, принятого в стране/странах изучаемого языка (не менее 4–5 реплик со стороны каждого собеседника);

вести диалог – разговор по телефону с опорой на картинки, фотографии и/или ключевые слова в стандартных ситуациях неофициального общения с соблюдением норм речевого этикета в объёме не менее 4–5 реплик со стороны каждого собеседника;

создавать устные связные монологические высказывания (описание, рассуждение; повествование/сообщение) с вербальными и/или зрительными опорами в рамках тематического содержания речи для 4 класса (объём монологического высказывания – не менее 4–5 фраз);

создавать устные связные монологические высказывания по образцу; выразить своё отношение к предмету речи;

передавать основное содержание прочитанного текста с вербальными и/или зрительными опорами в объёме не менее 4–5 фраз.

представлять результаты выполненной проектной работы, в том числе подбирая иллюстративный материал (рисунки, фото) к тексту выступления, в объёме не менее 4–5 фраз.

##### Аудирование:

воспринимать на слух и понимать речь учителя и одноклассников, вербально/невербально реагировать на услышанное;

воспринимать на слух и понимать учебные и адаптированные аутентичные тексты, построенные на изученном языковом материале, с разной глубиной проникновения в их содержание в зависимости от поставленной коммуникативной задачи: с пониманием основного содержания, с пониманием запрашиваемой информации фактического характера со зрительной опорой и с использованием языковой, в том числе контекстуальной, догадки

(время звучания текста/текстов для аудирования – до 1 минуты).

#### **Смысловое чтение:**

читать вслух учебные тексты объёмом до 70 слов, построенные на изученном языковом материале, с соблюдением правил чтения и соответствующей интонацией, демонстрируя понимание прочитанного;

читать про себя тексты, содержащие отдельные незнакомые слова, с различной глубиной проникновения в их содержание в зависимости от поставленной коммуникативной задачи: с пониманием основного содержания, с пониманием запрашиваемой информации, со зрительной опорой и без опоры, с использованием языковой, в том числе контекстуальной, догадки (объём текста/текстов для чтения – до 160 слов;

прогнозировать содержание текста на основе заголовка;

читать про себя неплотные тексты (таблицы, диаграммы и т. д.) и понимать представленную в них информацию.

#### **Письмо:**

заполнять анкеты и формуляры с указанием личной информации: имя, фамилия, возраст, место жительства (страна проживания, город), любимые занятия и т. д.;

писать с опорой на образец поздравления с днем рождения, Новым годом, Рождеством с выражением пожеланий;

писать с опорой на образец электронное сообщение личного характера (объём сообщения – до 50 слов).

Языковые знания и навыки.

#### **Фонетическая сторона речи:**

читать новые слова согласно основным правилам чтения;

различать на слух и правильно произносить слова и фразы/предложения с соблюдением их ритмико-интонационных особенностей.

#### **Графика, орфография и пунктуация:**

правильно писать изученные слова; правильно расставлять знаки препинания (точка, вопросительный и восклицательный знаки в конце предложения, апостроф, запятая при перечислении).

Лексическая сторона речи:

распознавать и употреблять в устной и письменной речи не менее

500 лексических единиц (слов, словосочетаний, речевых клише), включая 350 лексических единиц, освоенных в предшествующие годы обучения;

распознавать и образовывать родственные слова с использованием основных способов словообразования: аффиксации (суффиксы -er/-or, -ist: teacher, actor, artist), словосложения (blackboard), конверсии (to play – a play).

#### **Грамматическая сторона речи:**

распознавать и употреблять в устной и письменной речи Present Continuous Tense в

повествовательных (утвердительных и отрицательных), вопросительных (общий и специальный вопрос) предложениях;

распознавать и употреблять в устной и письменной речи конструкцию to be going to и Future Simple Tense для выражения будущего действия;

распознавать и употреблять в устной и письменной речи модальные глаголы долженствования must и have to;

распознавать и употреблять в устной и письменной речи отрицательное местоимение no;

распознавать и употреблять в устной и письменной речи степени сравнения прилагательных (формы, образованные по правилу и исключения: good – better – (the) best, bad – worse – (the) worst);

распознавать и употреблять в устной и письменной речи наречия времени;

распознавать и употреблять в устной и письменной речи обозначение даты и года; распознавать и употреблять в устной и письменной речи обозначение времени.

#### Социокультурные знания и умения:

- владеть социокультурными элементами речевого поведенческого этикета, принятыми в англоязычной среде, в некоторых ситуациях общения (приветствие, прощание, знакомство, выражение благодарности, извинение, поздравление с днём рождения, Новым годом, Рождеством);
- знать названия родной страны и страны/стран изучаемого языка; знать некоторых литературных персонажей;
- знать небольшие произведения детского фольклора (рифмовки, песни);
- кратко представлять свою страну на иностранном языке в рамках изучаемой тематики.

## Тематическое планирование

### 2 класс (второе полугодие, первого года обучения)

№ п/п	Наименование разделов	Количество часов	Электронные (цифровые) образовательные ресурсы
<b>Раздел 1. Мир моего «я»</b>			
1	Приветствие, знакомство.	2	<a href="http://mos.ru">Библиотека МЭШ (mos.ru)</a> <a href="https://resh.edu.ru/">https://resh.edu.ru/</a>
2	Моя семья.	2	
3	Мой день рождения	2	
4	Моя любимая еда.	3	
<b>Итого по разделу</b>		9	
<b>Раздел 2. Мир вокруг меня</b>			
5	Моя школа.	3	<a href="http://school-collection.edu.ru">Единая коллекция Цифровых Образовательных Ресурсов (school-collection.edu.ru)</a>
6	Мои друзья.	4	
7	Моя малая родина (город, село).	3	
<b>Итого по разделу</b>		10	
<b>Раздел 3. Мир моих увлечений</b>			
8	Любимые занятия.	2	<a href="http://mos.ru">Библиотека МЭШ (mos.ru)</a>
9	Мой питомец.	1	
10	Выходной день.	3	

11	Любимый цвет, игрушка.	4	
<b>Итого по разделу</b>		10	
<b>Раздел 4. Родная страна и страны изучаемого язык</b>			
12	Названия родной страны и страны/стран изучаемого языка, их столиц.	2	<a href="https://resh.edu.ru/">https://resh.edu.ru/</a>
13	Произведения детского фольклора. Литературные персонажи детских книг	3	
14	Праздники родной страны и страны/стран изучаемого языка (Новый год, Рождество).	4	
<b>Итого по разделу:</b>		9	
<b>Общее количество часов по программе</b>		38	

### 3 класс

№ п/п	Наименование разделов	Количество часов	Электронные (цифровые) образовательные ресурсы
<b>Раздел 1. Мир моего «я»</b>			
1	Моя семья.	4	<a href="http://mos.ru">Библиотека МЭШ (mos.ru)</a>
2	Мой день рождения.	4	
3	Моя любимая еда.	4	
4	Мой день (распорядок дня).	6	
<b>Итого по разделу</b>		18	
<b>Раздел 2. Мир моих увлечений.</b>			
5	Любимая игрушка, игра.	3	<a href="http://mos.ru">Библиотека МЭШ (mos.ru)</a>
6	Мой питомец.	3	
7	Любимые занятия.	3	<a href="http://educont.ru">Цифровой образовательный контент (educont.ru)</a>
8	Любимая сказка.	1	
9	Выходной день.	3	
10	Каникулы.	1	
<b>Итого по разделу</b>		14	
<b>Раздел 3. Мир вокруг меня.</b>			
	Моя комната (квартира, дом).	3	<a href="http://mos.ru">Библиотека МЭШ (mos.ru)</a>
11	Моя школа.	3	
12	Мои друзья.	3	<a href="http://educont.ru">Цифровой образовательный контент (educont.ru)</a>
13	Моя малая родина (город, село).	4	
14	Дикие и домашние животные.	3	
15	Погода. Времена года (месяцы)	4	
<b>Итого по разделу</b>		20	

Раздел 4. Родная страна и страны изучаемого языка.			
16	Россия и страна/страны изучаемого языка. Их столицы, достопримечательности и интересные факты.	5	<a href="http://mos.ru">Библиотека МЭШ (mos.ru)</a>
17	Произведения детского фольклора. Литературные персонажи детских книг.	5	
18	Праздники родной страны и страны/стран изучаемого языка	6	
<b>Итого по разделу</b>		16	
<b>Общее количество часов по программе</b>		68	

#### 4 класс

№ п/п	Наименование разделов	Количество часов	Электронные (цифровые) образовательные ресурсы
<b>Раздел 1. Мир моего «я».</b>			
1	Моя семья.	5	<a href="http://mos.ru">Библиотека МЭШ (mos.ru)</a>
	Мой день рождения, подарки.	3	
	Моя любимая еда.	4	
	Мой день (распорядок дня, домашние обязанности).	6	
<b>Итого по разделу</b>		18	
<b>Раздел 2. Мир моих увлечений.</b>			
	Любимая игрушка, игра.	2	<a href="http://mos.ru">Библиотека МЭШ (mos.ru)</a>
	Мой питомец.	2	
	Любимые занятия. Занятия спортом.	3	
	Любимая сказка/история/рассказ.	3	
	Выходной день.	3	
	Каникулы.	1	
<b>Итого по разделу</b>		14	
<b>Раздел 3. Мир вокруг меня.</b>			
	Моя комната (квартира, дом), предметы мебели и интерьера.	4	<a href="http://mos.ru">Библиотека МЭШ (mos.ru)</a> <a href="http://educont.ru">Цифровой образовательный контент (educont.ru)</a>
	Моя школа, любимые учебные предметы.	3	
	Мои друзья, их внешность и черты характера.	4	
	Моя малая родина (город, село).	3	
	Путешествия.	3	
	Дикие и домашние животные.	2	
	Погода. Времена года (месяцы).	3	
	Покупки	4	



<b>Итого по разделу</b>		26	
<b>Раздел 4. Родная страна и страны изучаемого языка.</b>			
	Россия и страна/страны изучаемого языка.	1	<a href="http://bibliothek.mos.ru">Библиотека МЭШ (mos.ru)</a>
	Их столицы, основные достопримечательности и интересные факты.	2	
	Произведения детского фольклора.	2	
	Литературные персонажи детских книг.	2	
	Праздники родной страны и страны/стран изучаемого языка.	3	
<b>Итого по разделу</b>		10	
<b>Общее количество часов по программе</b>		68	

#### 2.1.4. **Рабочая программа по учебному предмету «Математика» Пояснительная записка**

Программа по математике на уровне начального общего образования составлена на основе требований к результатам освоения программы начального общего образования ФГОС НОО, а также ориентирована на целевые приоритеты духовно-нравственного развития, воспитания и социализации обучающихся, сформулированные в федеральной программе воспитания.

В начальной школе изучение математики имеет особое значение в развитии обучающегося. Приобретённые им знания, опыт выполнения предметных и универсальных действий на математическом материале, первоначальное овладение математическим языком станут фундаментом обучения на уровне основного общего образования, а также будут востребованы в жизни. Изучение математики в начальной школе направлено на достижение следующих образовательных, развивающих целей, а также целей воспитания:

- освоение начальных математических знаний – понимание значения величины способов их измерения, использование арифметических способов для разрешения сюжетных ситуаций, формирование умения решать учебные и практические задачи средствами математики, работа с алгоритмами выполнения арифметических действий;
- формирование функциональной математической грамотности обучающегося, которая характеризуется наличием у него опыта решения учебно-познавательных и учебно-практических задач, построенных на понимании и применении математических отношений («часть-целое», «больше-меньше», «равно-неравно», «порядок»), смысла арифметических действий, зависимостей (работа, движение, продолжительность события);
- обеспечение математического развития обучающегося – развитие способности к интеллектуальной деятельности, пространственного воображения, математической речи, формирование умения строить рассуждения, выбирать аргументацию, различать верные (истинные) и неверные (ложные) утверждения, вести поиск информации;
- становление учебно-познавательных мотивов, интереса к изучению и применению математики, важнейших качеств интеллектуальной деятельности: теоретического и пространственного мышления, воображения, математической речи,

ориентировки в математических терминах и понятиях.

В основе конструирования содержания и отбора планируемых результатов лежат следующие ценности математики, коррелирующие со становлением личности обучающегося:

- понимание математических отношений выступает средством познания закономерностей существования окружающего мира, фактов, процессов и явлений, происходящих в природе и в обществе (например, хронология событий, протяжённость по времени, образование целого из частей, изменение формы, размера);
- математические представления о числах, величинах, геометрических фигурах являются условием целостного восприятия творений природы и человека (памятники архитектуры, сокровища искусства и культуры, объекты природы);
- владение математическим языком, элементами алгоритмического мышления позволяет обучающемуся совершенствовать коммуникативную деятельность (аргументировать свою точку зрения, строить логические цепочки рассуждений, опровергать или подтверждать истинность предположения).

На уровне начального общего образования математические знания и умения применяются обучающимся при изучении других учебных предметов (количественные и пространственные характеристики, оценки, расчёты и прикидка, использование графических форм представления информации). Приобретённые обучающимся умения строить алгоритмы, выбирать рациональные способы устных и письменных арифметических вычислений, приёмы проверки правильности выполнения действий, а также различение, называние, изображение геометрических фигур, нахождение геометрических величин (длина, периметр, площадь) становятся показателями сформированной функциональной грамотности обучающегося и предпосылкой успешного дальнейшего обучения на уровне основного общего образования.

Планируемые результаты освоения программы по математике, представленные по годам обучения, отражают, в первую очередь, предметные достижения обучающегося. Также они включают отдельные результаты в области становления личностных качеств и метапредметных действий и умений, которые могут быть достигнуты на этом этапе обучения.

## Содержание

Основное содержание обучения в программе по математике представлено разделами: «Числа и величины», «Арифметические действия», «Текстовые задачи»,

«Пространственные отношения и геометрические фигуры», «Математическая информация»

### **1 классе(первое полугодие, первого года обучения)**

#### **Числа и величины.**

Числа от 1 до 9: различение, чтение, запись. Единица счёта. Десяток. Счёт предметов, запись результата цифрами. Число и цифра 0 при измерении, вычислении.

Числа в пределах 20: чтение, запись, сравнение. Однозначные и двузначные числа. Увеличение (уменьшение) числа на несколько единиц.

Длина и её измерение. Единицы длины и установление соотношения между ними: сантиметр, дециметр.

#### **Арифметические действия.**

Сложение и вычитание чисел в пределах 20. Названия компонентов действий, результатов действий сложения, вычитания. Вычитание как действие, обратное сложению.

#### **Текстовые задачи.**

Текстовая задача: структурные элементы, составление текстовой задачи по образцу. Зависимость между данными и искомой величиной в текстовой задаче. Решение задач в одно действие.

### **Пространственные отношения и геометрические фигуры.**

Расположение предметов и объектов на плоскости, в пространстве, установление пространственных отношений: «слева-справа», «сверху-снизу», «между».

Геометрические фигуры: распознавание круга, треугольника, прямоугольника, отрезка. Построение отрезка, квадрата, треугольника с помощью линейки на листе в клетку. Измерение длины отрезка в сантиметрах.

### **Математическая информация.**

Сбор данных об объекте по образцу. Характеристики объекта, группы объектов (количество, форма, размер). Группировка объектов по заданному признаку.

Закономерность в ряду заданных объектов: её обнаружение, продолжение ряда.

Верные (истинные) и неверные (ложные) предложения, составленные относительно заданного набора математических объектов.

Чтение таблицы, содержащей не более 4-х данных. Извлечение данного из строки или столбца, внесение одного-двух данных в таблицу. Чтение рисунка, схемы с одним- двумя числовыми данными (значениями данных величин).

Двух-трёхшаговые инструкции, связанные с вычислением, измерением длины, изображением геометрической фигуры.

Изучение математики в 1 классе способствует освоению на пропедевтическом уровне ряда универсальных учебных действий: **познавательных универсальных учебных действий, коммуникативных универсальных учебных действий, регулятивных универсальных учебных действий, совместной деятельности.**

**У обучающегося будут сформированы следующие базовые логические и исследовательские действия как часть познавательных универсальных учебных действий:**

- наблюдать математические объекты (числа, величины) в окружающем мире; наблюдать математические объекты (числа, величины) в окружающем мире;
- обнаруживать общее и различное в записи арифметических действий;
- наблюдать действие измерительных приборов; сравнивать два объекта, два числа;
- распределять объекты на группы по заданному основанию;
- копировать изученные фигуры, рисовать от руки по собственному замыслу; приводить примеры чисел, геометрических фигур;
- соблюдать последовательность при количественном и порядковом счете.

**У обучающегося будут сформированы следующие информационные действия как часть познавательных универсальных учебных действий:**

- понимать, что математические явления могут быть представлены с помощью различных средств: текст, числовая запись, таблица, рисунок, схема;
- читать таблицу, извлекать информацию, представленную в табличной форме.

**У обучающегося будут сформированы следующие действия общения как часть коммуникативных универсальных учебных действий:**

- характеризовать (описывать) число, геометрическую фигуру, последовательность из нескольких чисел, записанных по порядку;
- комментировать ход сравнения двух объектов;
- описывать своими словами сюжетную ситуацию и математическое отношение величин (чисел), описывать положение предмета в пространстве;
- различать и использовать математические знаки;
- строить предложения относительно заданного набора объектов.

**У обучающегося будут сформированы следующие действия самоорганизации и**

### **самоконтроля как часть регулятивных универсальных учебных действий:**

- принимать учебную задачу, удерживать её в процессе деятельности; действовать в соответствии с предложенным образцом, инструкцией;
  - проявлять интерес к проверке результатов решения учебной задачи, с помощью учителя устанавливать причину возникшей ошибки и трудности;
  - проверять правильность вычисления с помощью другого приёма выполнения действия.
- Совместная деятельность** способствует формированию умений:

участвовать в парной работе с математическим материалом, выполнять правила совместной деятельности: договариваться, считаться с мнением партнёра, спокойно и мирно разрешать конфликты

## **2 класс (второе полугодие, первого года обучения)**

### **Числа и величины.**

Числа в пределах 100: чтение, запись, десятичный состав, сравнение. Запись равенства, неравенства. Увеличение, уменьшение числа на несколько единиц, десятков. Разностное сравнение чисел.

Величины: сравнение по массе (единица массы – килограмм), времени (единицы времени – час, минута), измерение длины (единицы длины – метр, дециметр, сантиметр, миллиметр). Соотношение между единицами величины (в пределах 100), его применение для решения практических задач.

### **Арифметические действия.**

Устное сложение и вычитание чисел в пределах 100 без перехода и с переходом через разряд. Письменное сложение и вычитание чисел в пределах 100. Переместительное, сочетательное свойства сложения, их применение для вычислений. Взаимосвязь компонентов и результата действия сложения, действия вычитания. Проверка результата вычисления (реальность ответа, обратное действие).

Действия умножения и деления чисел в практических и учебных ситуациях.

Названия компонентов действий умножения, деления.

Табличное умножение в пределах 50. Табличные случаи умножения, деления при вычислениях и решении задач. Переместительное свойство умножения. Взаимосвязь компонентов и результата действия умножения, действия деления.

Неизвестный компонент действия сложения, действия вычитания. Нахождение неизвестного компонента сложения, вычитания.

Числовое выражение: чтение, запись, вычисление значения. Порядок выполнения действий в числовом выражении, содержащем действия сложения и вычитания (со скобками или без скобок) в пределах 100 (не более трех действий). Нахождение значения числового выражения. Рациональные приемы вычислений: использование переместительного свойства.

### **Текстовые задачи.**

Чтение, представление текста задачи в виде рисунка, схемы или другой модели. План решения задачи в два действия, выбор соответствующих плану арифметических действий. Запись решения и ответа задачи. Решение текстовых задач на применение смысла арифметического действия (сложение, вычитание, умножение, деление). Расчётные задачи на увеличение или уменьшение величины на несколько единиц или в несколько раз. Запись ответа к задаче и его проверка (формулирование, проверка на достоверность, следование плану, соответствие поставленному вопросу).

## **Пространственные отношения и геометрические фигуры.**

Распознавание и изображение геометрических фигур: точка, прямая, прямой угол, ломаная, многоугольник. Построение отрезка заданной длины с помощью линейки. Изображение на клетчатой бумаге прямоугольника с заданными длинами сторон, квадрата с заданной длиной стороны. Длина ломаной. Измерение периметра изображенного прямоугольника (квадрата), запись результата измерения в сантиметрах.

### **Математическая информация.**

Нахождение, формулирование одного-двух общих признаков набора математических объектов: чисел, величин, геометрических фигур. Классификация объектов по заданному или самостоятельно установленному признаку. Закономерность в ряду чисел, геометрических фигур, объектов повседневной жизни.

Верные (истинные) и неверные (ложные) утверждения, содержащие количественные, пространственные отношения, зависимости между числами или величинами. Конструирование утверждений с использованием слов «каждый», «все».

Работа с таблицами: извлечение и использование для ответа на вопрос информации, представленной в таблице (например, таблицы сложения, умножения, графика дежурств).

Внесение данных в таблицу, дополнение моделей (схем, изображений) готовыми числовыми данными.

Алгоритмы (приёмы, правила) устных и письменных вычислений, измерений и построения геометрических фигур.

Правила работы с электронными средствами обучения (электронной формой учебника, компьютерными тренажёрами).

Изучение математики во 2 классе способствует освоению на пропедевтическом уровне ряда универсальных учебных действий: **познавательных универсальных учебных действий, коммуникативных универсальных учебных действий, регулятивных универсальных учебных действий, совместной деятельности.**

**У обучающегося будут сформированы следующие базовые логические и исследовательские действия как часть познавательных универсальных учебных действий:**

наблюдать математические отношения (часть-целое, больше-меньше) в окружающем мире;

характеризовать назначение и использовать простейшие измерительные приборы (сантиметровая лента, весы);

сравнивать группы объектов (чисел, величин, геометрических фигур) по самостоятельно выбранному основанию;

распределять (классифицировать) объекты (числа, величины, геометрические фигуры, текстовые задачи в одно действие) на группы;

обнаруживать модели геометрических фигур в окружающем мире;

вести поиск различных решений задачи (расчётной, с геометрическим содержанием);

воспроизводить порядок выполнения действий в числовом выражении, содержащем действия сложения и вычитания (со скобками или без скобок);

устанавливать соответствие между математическим выражением и его текстовым описанием;

подбирать примеры, подтверждающие суждение, вывод, ответ.

**У обучающегося будут сформированы следующие информационные действия как часть познавательных универсальных учебных действий:**

извлекать и использовать информацию, представленную в текстовой, графической(рисунок, схема, таблица) форме, заполнять таблицы;  
устанавливать логику перебора вариантов для решения простейших комбинаторных задач;  
дополнять модели (схемы, изображения) готовыми числовыми данными.

**У обучающегося будут сформированы следующие действия общения как часть коммуникативных универсальных учебных действий:**

комментировать ход вычислений;  
объяснять выбор величины, соответствующей ситуации измерения;  
составлять текстовую задачу с заданным отношением (готовым решением) по образцу;  
использовать математические знаки и терминологию для описания сюжетной ситуации, конструирования утверждений, выводов относительно данных объектов, отношения;  
называть числа, величины, геометрические фигуры, обладающие заданным свойством;  
записывать, читать число, числовое выражение;  
приводить примеры, иллюстрирующие арифметическое действие, взаимное расположение геометрических фигур;  
конструировать утверждения с использованием слов «каждый», «все».

**У обучающегося будут сформированы следующие действия самоорганизации и самоконтроля как часть регулятивных универсальных учебных действий:**

следовать установленному правилу, по которому составлен ряд чисел, величин, геометрических фигур;  
организовывать, участвовать, контролировать ход и результат парной работы с математическим материалом;  
проверять правильность вычисления с помощью другого приёма выполнения действия, обратного действия;  
находить с помощью учителя причину возникшей ошибки или затруднения.

**У обучающегося будут сформированы следующие умения совместной деятельности:**

принимать правила совместной деятельности при работе в парах, группах, составленных учителем или самостоятельно;  
участвовать в парной и групповой работе с математическим материалом: обсуждать цель деятельности, ход работы, комментировать свои действия, выслушивать мнения других участников, готовить презентацию (устное выступление) решения или ответа;  
решать совместно математические задачи поискового и творческого характера (определять с помощью измерительных инструментов длину, определять время и продолжительность с помощью часов, выполнять прикидку и оценку результата действий, измерений);  
совместно с учителем оценивать результаты выполнения общей работы.

## **Зкласс**

### **Числа и величины.**

Числа в пределах 1000: чтение, запись, сравнение, представление в виде суммы разрядных слагаемых. Равенства и неравенства: чтение, составление. Увеличение или уменьшение числа в несколько раз. Кратное сравнение чисел.

Масса (единица массы – грамм), соотношение между килограммом и граммом, отношения «тяжелее-легче на...», «тяжелее-легче в...».

Стоимость (единицы – рубль, копейка), установление отношения «дороже-дешевле на...», «дороже-дешевле в...». Соотношение «цена, количество, стоимость» в практической

ситуации.

Время (единица времени – секунда), установление отношения «быстрее- медленнее на...», «быстрее-медленнее в...». Соотношение «начало, окончание, продолжительность события» в практической ситуации.

Длина (единицы длины – миллиметр, километр), соотношение между величинами в пределах тысячи. Сравнение объектов по длине.

Площадь (единицы площади – квадратный метр, квадратный сантиметр, квадратный дециметр, квадратный метр). Сравнение объектов по площади.

### **Арифметические действия.**

Устные вычисления, сводимые к действиям в пределах 100 (табличное и внетабличное умножение, деление, действия с круглыми числами).

Письменное сложение, вычитание чисел в пределах 1000. Действия с числами 0 и 1.

Письменное умножение в столбик, письменное деление уголком. Письменное умножение, деление на однозначное число в пределах 100. Проверка результата вычисления (прикидка или оценка результата, обратное действие, применение алгоритма, использование калькулятора).

Переместительное, сочетательное свойства сложения, умножения при вычислениях.

Нахождение неизвестного компонента арифметического действия.

Порядок действий в числовом выражении, значение числового выражения, содержащего несколько действий (со скобками или без скобок), с вычислениями в пределах 1000.

Однородные величины: сложение и вычитание.

### **Текстовые задачи.**

Работа с текстовой задачей: анализ данных и отношений, представление на модели, планирование хода решения задачи, решение арифметическим способом. Задача на понимание смысла арифметических действий (в том числе деления с остатком), отношений («больше-меньше на...», «больше-меньше в...»), зависимостей («купля-продажа», расчёт времени, количества), на сравнение (разностное, кратное).

Запись решения задачи по действиям и с помощью числового выражения. Проверка решения и оценка полученного результата.

Доля величины: половина, треть, четверть, пятая, десятая часть в практической ситуации. Сравнение долей одной величины. Задачи на нахождение доли величины.

### **Пространственные отношения и геометрические фигуры.**

Конструирование геометрических фигур (разбиение фигуры на части, составление фигуры из частей).

Периметр многоугольника: измерение, вычисление, запись равенства.

Измерение площади, запись результата измерения в квадратных сантиметрах. Вычисление площади прямоугольника (квадрата) с заданными сторонами, запись равенства. Изображение на клетчатой бумаге прямоугольника с заданным значением площади.

### **Математическая информация.**

Классификация объектов по двум признакам.

Верные (истинные) и неверные (ложные) утверждения: конструирование, проверка. Логические рассуждения со связками «если ..., то ...», «поэтому», «значит».

Извлечение и использование для выполнения заданий информации, представленной в таблицах с данными о реальных процессах и явлениях окружающего мира (например,

расписание уроков, движения автобусов, поездов), внесение данных в таблицу, дополнение чертежа данными.

Формализованное описание последовательности действий (инструкция, план, схема, алгоритм).

Столбчатая диаграмма: чтение, использование данных для решения учебных и практических задач.

Алгоритмы изучения материала, выполнения обучающих и тестовых заданий на доступных электронных средствах обучения (интерактивной доске, компьютере, других устройствах).

Изучение математики в 3 классе способствует освоению ряда универсальных учебных действий: **познавательных универсальных учебных действий, коммуникативных универсальных учебных действий, регулятивных универсальных учебных действий, совместной деятельности.**

**У обучающегося будут сформированы следующие базовые логические и исследовательские действия как часть познавательных универсальных учебных действий:**

сравнивать математические объекты (числа, величины, геометрические фигуры); выбирать приём вычисления, выполнения действия;

конструировать геометрические фигуры;

классифицировать объекты (числа, величины, геометрические фигуры, текстовые задачи в одно действие) по выбранному признаку;

прикидывать размеры фигуры, её элементов;

понимать смысл зависимостей и математических отношений, описанных в задаче;

различать и использовать разные приёмы и алгоритмы вычисления;

выбирать метод решения (моделирование ситуации, перебор вариантов, использование алгоритма);

соотносить начало, окончание, продолжительность события в практической ситуации;

составлять ряд чисел (величин, геометрических фигур) по самостоятельному выбранному правилу;

моделировать предложенную практическую ситуацию;

устанавливать последовательность событий, действий сюжета текстовой задачи.

**У обучающегося будут сформированы следующие информационные действия как часть познавательных универсальных учебных действий:**

читать информацию, представленную в разных формах;

извлекать и интерпретировать числовые данные, представленные в таблице, на диаграмме;

заполнять таблицы сложения и умножения, дополнять данными чертеж; устанавливать соответствие между различными записями решения задачи; использовать

дополнительную литературу (справочники, словари)

для установления и проверки значения математического термина (понятия).

У обучающегося будут сформированы следующие действия общения как часть коммуникативных универсальных учебных действий:

использовать математическую терминологию для описания отношений и зависимостей;

строить речевые высказывания для решения задач, составлять текстовую задачу; объяснять на примерах отношения «больше-меньше на...», «больше-меньше в...»,

«равно»;

использовать математическую символику для составления числовых выражений;

выбирать, осуществлять переход от одних единиц измерения величины к другим в соответствии с практической ситуацией;

участвовать в обсуждении ошибок в ходе и результате выполнения вычисления.



У обучающегося будут сформированы следующие действия самоорганизации и самоконтроля как часть регулятивных универсальных учебных действий:  
проверять ход и результат выполнения действия; вести поиск ошибок, характеризовать их и исправлять;  
формулировать ответ (вывод), подтверждать его объяснением, расчётами; выбирать и использовать различные приёмы прикидки и проверки правильности вычисления, проверять полностью и правильность заполнения таблиц сложения, умножения.  
У обучающегося будут сформированы следующие умения совместной деятельности: при работе в группе или в паре выполнять предложенные задания (находить разные решения, определять с помощью цифровых и аналоговых приборов, измерительных инструментов длину, массу, время);  
договариваться о распределении обязанностей в совместном труде, выполнять роли руководителя, подчинённого, сдержанно принимать замечания к своей работе; выполнять совместно прикидку и оценку результата выполнения общей работы.

#### **4 классе**

##### **Числа и величины.**

Числа в пределах миллиона: чтение, запись, поразрядное сравнение упорядочение. Число, большее или меньшее данного числа на заданное число разрядных единиц, в заданное число раз.

Величины: сравнение объектов по массе, длине, площади, вместимости. Единицы массы и соотношения между ними: – центнер, тонна.

Единицы времени (сутки, неделя, месяц, год, век), соотношения между ними.

Единицы длины (миллиметр, сантиметр, дециметр, метр, километр), площади (квадратный метр, квадратный сантиметр), вместимости (литр), скорости (километры в час, метры в минуту, метры в секунду). Соотношение между единицами в пределах 100 000.

Доля величины времени, массы, длины.

Арифметические действия.

Письменное сложение, вычитание многозначных чисел в пределах миллиона. Письменное умножение, деление многозначных чисел на однозначное (двузначное) число в пределах 100 000. Деление с остатком. Умножение и деление на 10, 100, 1000.

Свойства арифметических действий и их применение для вычислений. Поиск значения числового выражения, содержащего несколько действий в пределах 100 000. Проверка результата вычислений, в том числе с помощью калькулятора.

Равенство, содержащее неизвестный компонент арифметического действия: запись, нахождение неизвестного компонента.

Умножение и деление величины на однозначное число.

Текстовые задачи.

Работа с текстовой задачей, решение которой содержит 2–3 действия: анализ, представление на модели, планирование и запись решения, проверка решения и ответа. Анализ зависимостей, характеризующих процессы: движения (скорость, время, пройденный путь), работы (производительность, время, объём работы), купли-продажи (цена, количество, стоимость) и решение соответствующих задач. Задачи на установление времени (начало, продолжительность и окончание события), расчёта количества, расхода, изменения. Задачи на нахождение доли величины, величины по её доле. Разные способы решения некоторых видов изученных задач. Оформление решения по действиям с пояснением, по вопросам, с помощью числового выражения.

Пространственные отношения и геометрические фигуры. Наглядные представления о симметрии.

Окружность, круг: распознавание и изображение. Построение окружности заданного радиуса. Построение изученных геометрических фигур с помощью

линейки, угольника, циркуля. Различение, называние пространственных геометрических фигур (тел): шар, куб, цилиндр, конус, пирамида.

Конструирование: разбиение фигуры на прямоугольники (квадраты), составление фигур из прямоугольников/квадратов.

Периметр, площадь фигуры, составленной из двух-трёх прямоугольников (квадратов).

Математическая информация.

Работа с утверждениями: конструирование, проверка истинности. Составление и проверка логических рассуждений при решении задач.

Данные о реальных процессах и явлениях окружающего мира, представленные на диаграммах, схемах, в таблицах, текстах. Сбор математических данных о заданном объекте (числе, величине, геометрической фигуре). Поиск информации в справочной литературе, сети Интернет. Запись информации в предложенной таблице, на столбчатой диаграмме.

Доступные электронные средства обучения, пособия, тренажёры, их использование под руководством педагога и самостоятельно. Правила безопасной работы с электронными источниками информации (электронная форма учебника, электронные словари, образовательные сайты, ориентированные на обучающихся начальной школы).

Алгоритмы решения изученных учебных и практических задач.

Изучение математики в 4 классе способствует освоению ряда универсальных учебных действий: познавательных универсальных учебных действий, коммуникативных универсальных учебных действий, регулятивных универсальных учебных действий, совместной деятельности.

У обучающегося будут сформированы следующие базовые логические и исследовательские действия как часть познавательных универсальных учебных действий:

- ориентироваться в изученной математической терминологии, использовать её в высказываниях и рассуждениях;
- сравнивать математические объекты (числа, величины, геометрические фигуры), записывать признак сравнения;
- выбирать метод решения математической задачи (алгоритм действия, приём вычисления, способ решения, моделирование ситуации, перебор вариантов);
- обнаруживать модели изученных геометрических фигур в окружающем мире; конструировать геометрическую фигуру, обладающую заданным свойством (отрезок заданной длины, ломаная определённой длины, квадрат с заданным периметром);
- классифицировать объекты по 1–2 выбранным признакам;
- составлять модель математической задачи, проверять её соответствие условиям задачи;
- определять с помощью цифровых и аналоговых приборов: массу предмета (электронные и гиревые весы), температуру (градусник), скорость движения транспортного средства (макет спидометра), вместимость (с помощью измерительных сосудов).

У обучающегося будут сформированы следующие информационные действия как часть познавательных универсальных учебных действий:

- представлять информацию в разных формах;
- извлекать и интерпретировать информацию, представленную в таблице, на диаграмме;
- использовать справочную литературу для поиска информации, в том числе Интернет (в условиях контролируемого выхода).

У обучающегося будут сформированы следующие действия общения как часть коммуникативных универсальных учебных действий:

- использовать математическую терминологию для записи решения предметной или практической задачи;
- приводить примеры и контрпримеры для подтверждения или опровержения вывода, гипотезы;
- конструировать, читать числовое выражение;
- описывать практическую ситуацию с использованием изученной терминологии;

характеризовать математические объекты, явления и события с помощью изученных величин;  
составлять инструкцию, записывать рассуждение;  
инициировать обсуждение разных способов выполнения задания, поиск ошибок в решении.  
У обучающегося будут сформированы следующие действия самоорганизации и самоконтроля как часть регулятивных универсальных учебных действий:  
контролировать правильность и полноту выполнения алгоритма арифметического действия, решения текстовой задачи, построения геометрической фигуры, измерения;  
самостоятельно выполнять прикидку и оценку результата измерений;  
находить, исправлять, прогнозировать ошибки и трудности в решении учебной задачи.  
У обучающегося будут сформированы следующие умения совместной деятельности:  
участвовать в совместной деятельности: договариваться о способе решения, распределять работу между членами группы (например, в случае решения задач, требующих перебора большого количества вариантов), согласовывать мнения в ходе поиска доказательств, выбора рационального способа;  
договариваться с одноклассниками в ходе организации проектной работы с величинами (составление расписания, подсчёт денег, оценка стоимости и покупки, приближённая оценка расстояний и временных интервалов, взвешивание, измерение температуры воздуха и воды), геометрическими фигурами (выбор формы и деталей при конструировании, расчёт и разметка, прикидка и оценка конечного результата).

### Планируемые результаты

**Личностные результаты** освоения программы по математике на уровне начального общего образования достигаются в единстве учебной и воспитательной деятельности в соответствии с традиционными российскими социокультурными и духовно-нравственными ценностями, принятыми в обществе правилами и нормами поведения и способствуют процессам самопознания, самовоспитания и саморазвития, формирования внутренней позиции личности.

В результате изучения математики на уровне начального общего образования у обучающегося будут сформированы следующие **личностные результаты**:

осознавать необходимость изучения математики для адаптации к жизненным ситуациям, для развития общей культуры человека, способности мыслить, рассуждать, выдвигать предположения и доказывать или опровергать их;

применять правила совместной деятельности со сверстниками, проявлять способность договариваться, лидировать, следовать указаниям, осознавать личную ответственность и объективно оценивать свой вклад в общий результат;

осваивать навыки организации безопасного поведения в информационной среде; применять математику для решения практических задач в повседневной жизни, в

том числе при оказании помощи одноклассникам, детям младшего возраста, взрослым и пожилым людям;

работать в ситуациях, расширяющих опыт применения математических отношений в реальной жизни, повышающих интерес к интеллектуальному труду и уверенность своих силах при решении поставленных задач, умение преодолевать трудности;

оценивать практические и учебные ситуации с точки зрения возможности применения математики для рационального и эффективного решения учебных и жизненных проблем;

характеризовать свои успехи в изучении математики, стремиться углублять свои математические знания и умения, намечать пути устранения трудностей;

пользоваться разнообразными информационными средствами для решения предложенных и самостоятельно выбранных учебных проблем, задач.

### **Метапредметные результаты.**

В результате изучения математики на уровне начального общего образования у обучающегося будут сформированы познавательные универсальные учебные действия, коммуникативные универсальные учебные действия, регулятивные универсальные учебные действия, совместная деятельность.

#### **Универсальные познавательные учебные действия:**

У обучающегося будут сформированы следующие базовые логические действия как часть познавательных универсальных учебных действий:

устанавливать связи и зависимости между математическими объектами («часть-целое», «причина-следствие», протяжённость);

применять базовые логические универсальные действия: сравнение, анализ, классификация (группировка), обобщение;

приобретать практические графические и измерительные навыки для успешного решения учебных и житейских задач;

представлять текстовую задачу, её решение в виде модели, схемы, арифметической записи, текста в соответствии с предложенной учебной проблемой.

#### **У обучающегося будут сформированы следующие базовые исследовательские действия как часть познавательных универсальных учебных действий:**

проявлять способность ориентироваться в учебном материале разных разделов курса математики;

понимать и адекватно использовать математическую терминологию: различать, характеризовать, использовать для решения учебных и практических задач;

применять изученные методы познания (измерение, моделирование, перебор вариантов).

#### **У обучающегося будут сформированы следующие информационные действия как часть познавательных универсальных учебных действий:**

находить и использовать для решения учебных задач текстовую, графическую информацию в разных источниках информационной среды;

читать, интерпретировать графически представленную информацию (схему, таблицу, диаграмму, другую модель);

представлять информацию в заданной форме (дополнять таблицу, текст), формулировать утверждение по образцу, в соответствии с требованиями учебной задачи; принимать правила, безопасно использовать предлагаемые электронные средства и источники информации.

#### **Универсальные коммуникативные учебные действия**

#### **У обучающегося будут сформированы следующие действия общения как часть коммуникативных универсальных учебных действий:**

конструировать утверждения, проверять их истинность;

использовать текст задания для объяснения способа и хода решения математической задачи;

комментировать процесс вычисления, построения, решения;

объяснять полученный ответ с использованием изученной терминологии;

в процессе диалогов по обсуждению изученного материала – задавать вопросы, высказывать суждения, оценивать выступления участников, приводить доказательства своей правоты, проявлять этику общения;

создавать в соответствии с учебной задачей тексты разного вида – описание (например, геометрической фигуры), рассуждение (к примеру, при решении задачи), инструкция (например, измерение длины отрезка);

ориентироваться в алгоритмах: воспроизводить, дополнять, исправлять деформированные;

самостоятельно составлять тексты заданий, аналогичные типовым изученным.

### **Универсальные регулятивные учебные действия:**

**У обучающегося будут сформированы следующие действия самоорганизации как часть регулятивных универсальных учебных действий:**

- планировать действия по решению учебной задачи для получения результата;
- планировать этапы предстоящей работы, определять последовательность учебных действий;
- выполнять правила безопасного использования электронных средств, предлагаемых в процессе обучения.

**У обучающегося будут сформированы следующие действия самоконтроля как часть регулятивных универсальных учебных действий:**

- осуществлять контроль процесса и результата своей деятельности; выбирать и при необходимости корректировать способы действий;
- находить ошибки в своей работе, устанавливать их причины, вести поиск путей преодоления ошибок;
- предвидеть возможность возникновения трудностей и ошибок, предусматривать способы их предупреждения (формулирование вопросов, обращение к учебнику, дополнительным средствам обучения, в том числе электронным);
- оценивать рациональность своих действий, давать им качественную характеристику.

### **Совместная деятельность:**

- У обучающегося будут сформированы следующие умения совместной деятельности:
- участвовать в совместной деятельности: распределять работу между членами группы (например, в случае решения задач, требующих перебора большого количества вариантов, приведения примеров и контрпримеров), согласовывать мнения в ходе поиска доказательств, выбора рационального способа, анализа информации;
- осуществлять совместный контроль и оценку выполняемых действий, предвидеть возможность возникновения ошибок и трудностей, предусматривать пути их предупреждения.

### **Предметные результаты**

К концу обучения в **1 классе (первого полугодия, первого года обучения)** обучающийся получит следующие предметные результаты по отдельным темам программы по математике:

- читать, записывать, сравнивать, упорядочивать числа от 0 до 20; пересчитывать различные объекты, устанавливать порядковый номер объекта; находить числа, большие или меньшие данного числа на заданное число;
- выполнять арифметические действия сложения и вычитания в пределах 20 (устно и письменно) без перехода через десяток;
- называть и различать компоненты действий сложения (слагаемые, сумма) и вычитания (уменьшаемое, вычитаемое, разность);
- решать текстовые задачи в одно действие на сложение и вычитание: выделять условие и требование (вопрос);
- сравнивать объекты по длине, устанавливая между ними соотношение «длиннее-короче», «выше-ниже», «шире-уже»;
- измерять длину отрезка (в см), чертить отрезок заданной длины; различать число и цифру;
- распознавать геометрические фигуры: круг, треугольник, прямоугольник (квадрат), отрезок;

устанавливать между объектами соотношения: «слева-справа», «спереди-сзади», между;  
распознавать верные (истинные) и неверные (ложные) утверждения относительно заданного набора объектов/предметов;

группировать объекты по заданному признаку, находить и называть закономерности в ряду объектов повседневной жизни;

различать строки и столбцы таблицы, вносить данное в таблицу, извлекать данное или данные из таблицы;

сравнивать два объекта (числа, геометрические фигуры); распределять объекты на две группы по заданному основанию.

К концу обучения во **2 классе (второго полугодия, первого года обучения)** обучающийся получит следующие предметные результаты по отдельным темам программы по математике:

читать, записывать, сравнивать, упорядочивать числа в пределах 100;

находить число большее или меньшее данного числа на заданное число (в пределах 100), большее данного числа в заданное число раз (в пределах 20);

устанавливать и соблюдать порядок при вычислении значения числового выражения (со скобками или без скобок), содержащего действия сложения и вычитания в пределах 100;

выполнять арифметические действия: сложение и вычитание, в пределах 100 – устно и письменно, умножение и деление в пределах 50 с использованием таблицы умножения;

называть и различать компоненты действий умножения (множители, произведение), деления (делимое, делитель, частное);

находить неизвестный компонент сложения, вычитания;

использовать при выполнении практических заданий единицы величин длины (сантиметр, дециметр, метр), массы (килограмм), времени (минута, час), стоимости (рубль, копейка);

определять с помощью измерительных инструментов длину, определять время с помощью часов;

сравнивать величины длины, массы, времени, стоимости, устанавливая между ними соотношение «больше или меньше на»;

решать текстовые задачи в одно-два действия: представлять задачу (краткая запись, рисунок, таблица или другая модель), планировать ход решения текстовой задачи в два действия, оформлять его в виде арифметического действия или действий, записывать ответ;

различать и называть геометрические фигуры: прямой угол, ломаную, многоугольник;

на бумаге в клетку изображать ломаную, многоугольник, чертить с помощью линейки или угольника прямой угол, прямоугольник с заданными длинами сторон;

выполнять измерение длин реальных объектов с помощью линейки;

находить длину ломаной, состоящей из двух-трех звеньев, периметр прямоугольника (квадрата);

распознавать верные (истинные) и неверные (ложные) утверждения со словами «все», «каждый»;

проводить одно-двухшаговые логические рассуждения и делать выводы; находить общий признак группы математических объектов (чисел, величин,

геометрических фигур);

находить закономерность в ряду объектов (чисел, геометрических фигур); представлять информацию в заданной форме: дополнять текст задачи числами,

заполнять строку или столбец таблицы, указывать числовые данные на рисунке (изображении геометрических фигур);

сравнивать группы объектов (находить общее, различное); обнаруживать модели геометрических фигур в окружающем мире; подбирать примеры, подтверждающие суждение, ответ; составлять (дополнять) текстовую задачу;

проверять правильность вычисления, измерения.

К концу обучения в **3 классе** обучающийся получит следующие предметные результаты по отдельным темам программы по математике:

читать, записывать, сравнивать, упорядочивать числа в пределах 1000;

находить число большее или меньшее данного числа на заданное число, в заданное число раз (в пределах 1000);

выполнять арифметические действия: сложение и вычитание (в пределах 100 – устно, в пределах 1000 – письменно), умножение и деление на однозначное число, деление с остатком (в пределах 100 – устно и письменно);

выполнять действия умножение и деление с числами 0 и 1;

устанавливать и соблюдать порядок действий при вычислении значения числового выражения (со скобками или без скобок), содержащего арифметические действия сложения, вычитания, умножения и деления;

использовать при вычислениях переместительное и сочетательное свойства сложения;

находить неизвестный компонент арифметического действия;

использовать при выполнении практических заданий и решении задач единицы: длины (миллиметр, сантиметр, дециметр, метр, километр), массы (грамм, килограмм), времени (минута, час, секунда), стоимости (копейка, рубль);

определять с помощью цифровых и аналоговых приборов, измерительных инструментов длину (массу, время), выполнять прикидку и оценку результата измерений, определять продолжительность события;

сравнивать величины длины, площади, массы, времени, стоимости, устанавливая между ними соотношение «больше или меньше на или в»;

называть, находить долю величины (половина, четверть); сравнивать величины, выраженные долями;

использовать при решении задач и в практических ситуациях (покупка товара, определение времени, выполнение расчётов) соотношение между величинами;

при решении задач выполнять сложение и вычитание однородных величин, умножение и деление величины на однозначное число;

решать задачи в одно-два действия: представлять текст задачи, планировать ход решения, записывать решение и ответ, анализировать решение (искать другой способ решения), оценивать ответ (устанавливать его реалистичность, проверять вычисления);

конструировать прямоугольник из данных фигур (квадратов), делить прямоугольник, многоугольник на заданные части;

сравнивать фигуры по площади (наложение, сопоставление числовых значений);

находить периметр прямоугольника (квадрата), площадь прямоугольника (квадрата);

распознавать верные (истинные) и неверные (ложные) утверждения со словами: «все», «некоторые», «и», «каждый», «если... то...»;

формулировать утверждение (вывод), строить логические рассуждения (одно-двухшаговые), в том числе с использованием изученных связей;

классифицировать объекты по одному-двум признакам;

извлекать, использовать информацию, представленную на простейших диаграммах, в таблицах (например, расписание, режим работы), на предметах повседневной жизни (например, ярлык, этикетка), а также структурировать информацию: заполнять простейшие таблицы;

составлять план выполнения учебного задания и следовать ему, выполнять действия по алгоритму;

сравнивать математические объекты (находить общее, различное, уникальное); выбирать верное решение математической задачи.

К концу обучения в **4 классе** обучающийся получит следующие предметные результаты по отдельным темам программы по математике:

читать, записывать, сравнивать, упорядочивать многозначные числа;

находить число большее или меньшее данного числа на заданное число, в заданное число раз;

выполнять арифметические действия: сложение и вычитание с многозначными числами письменно (в пределах 100 – устно), умножение и деление многозначного числа на однозначное, двузначное число письменно (в пределах 100 – устно), деление с остатком – письменно (в пределах 1000);

вычислять значение числового выражения (со скобками или без скобок), содержащего 2-4 арифметических действия, использовать при вычислениях изученные свойства арифметических действий;

выполнять прикидку результата вычислений, проверку полученного ответа по критериям: достоверность (реальность), соответствие правилу (алгоритму), а также с помощью калькулятора;

находить долю величины, величину по ее доле;

находить неизвестный компонент арифметического действия;

использовать единицы величин при решении задач (длина, масса, время, вместимость, стоимость, площадь, скорость);

использовать при решении задач единицы длины (миллиметр, сантиметр, дециметр, метр, километр), массы (грамм, килограмм, центнер, тонна), времени (секунда, минута, час, сутки, неделя, месяц, год), вместимости (литр), стоимости (копейка, рубль), площади (квадратный метр, квадратный дециметр, квадратный сантиметр), скорости (километр в час);

использовать при решении текстовых задач и в практических ситуациях соотношения между скоростью, временем и пройденным путем, между производительностью, временем и объемом работы;

определять с помощью цифровых и аналоговых приборов массу предмета, температуру (например, воды, воздуха в помещении), скорость движения транспортного средства, вместимость с помощью измерительных сосудов, прикидку и оценку результата измерений;

решать текстовые задачи в 1–3 действия, выполнять преобразование заданных величин, выбирать при решении подходящие способы вычисления, сочетая устные и письменные вычисления и используя, при необходимости, вычислительные устройства, оценивать полученный результат по критериям: реальность, соответствие условию;

решать практические задачи, связанные с повседневной жизнью (например, покупка товара, определение времени, выполнение расчётов), в том числе с избыточными данными, находить недостающую информацию (например, из таблиц, схем), находить различные способы решения;

различать окружность и круг, изображать с помощью циркуля и линейки окружность заданного радиуса;

различать изображения простейших пространственных фигур (шар, куб, цилиндр, конус, пирамида), распознавать в простейших случаях проекции предметов окружающего мира на плоскость (пол, стену);

выполнять разбиение (показывать на рисунке, чертеже) простейшей составной фигуры



на прямоугольники (квадраты), находить периметр и площадь фигур, составленных из двух-трех прямоугольников (квадратов);

распознавать верные (истинные) и неверные (ложные) утверждения, приводить пример, контрпример;

формулировать утверждение (вывод), строить логические рассуждения (двух-трехшаговые);

классифицировать объекты по заданным или самостоятельно установленным одному-двум признакам;

извлекать и использовать для выполнения заданий и решения задач информацию, представленную на простейших столбчатых диаграммах, в таблицах с данными о реальных процессах и явлениях окружающего мира (например, календарь, расписание), в предметах повседневной жизни (например, счет, меню, прайс-лист, объявление);

заполнять данными предложенную таблицу, столбчатую диаграмму; использовать формализованные описания последовательности действий

(алгоритм, план, схема) в практических и учебных ситуациях, дополнять алгоритм, упорядочивать шаги алгоритма;

составлять модель текстовой задачи, числовое выражение;

выбирать рациональное решение задачи, находить все верные решения из предложенных.

## ТЕМАТИЧЕСКОЕ ПЛАНИРОВАНИЕ

### 1 класс (первого полугодия, первого года обучения)

Тема, раздел курса.	Количество часов	ЦОР
Числа	(10 ч)	<a href="https://resh.edu.ru/">https://resh.edu.ru/</a> <a href="https://www.yaklass.ru/">https://www.yaklass.ru/</a>
Величины	(4 ч)	<a href="https://uchi.ru/">https://uchi.ru/</a> <a href="https://www.yaklass.ru/">https://www.yaklass.ru/</a>
Арифметические действия	(19 ч)	<a href="https://uchi.ru/">https://uchi.ru/</a>
Текстовые задачи	(10 ч)	<a href="https://resh.edu.ru/">https://resh.edu.ru/</a>
Пространственные отношения и геометрические фигуры	(10 ч)	<a href="https://uchi.ru/">https://uchi.ru/</a> <a href="https://www.yaklass.ru/">https://www.yaklass.ru/</a>
Математическая информация	(7ч)	<a href="https://resh.edu.ru/">https://resh.edu.ru/</a> <a href="https://uchi.ru/">https://uchi.ru/</a>
Итого	60ч	

### 2 класс (второго полугодия, первого года обучения)

Тема, раздел курса	Количество часов	ЦОР
Числа	(6 ч)	<a href="https://resh.edu.ru/">https://resh.edu.ru/</a> <a href="https://www.yaklass.ru/">https://www.yaklass.ru/</a>

Величины	(8 ч)	<a href="https://resh.edu.ru/">https://resh.edu.ru/</a> <a href="https://education.yandex.ru/">https://education.yandex.ru/</a>
Арифметические действия	(33 ч)	<a href="https://resh.edu.ru/">https://resh.edu.ru/</a> <a href="https://www.yaklass.ru/">https://www.yaklass.ru/</a>
Текстовые задачи	(9 ч)	<a href="https://resh.edu.ru/">https://resh.edu.ru/</a> <a href="https://education.yandex.ru/">https://education.yandex.ru/</a>
Пространственные отношения и геометрические фигуры	(11чч)	<a href="https://uchi.ru/">https://uchi.ru/</a> <a href="https://education.yandex.ru/">https://education.yandex.ru/</a>
Математическая информация	(9 ч)	<a href="https://resh.edu.ru/">https://resh.edu.ru/</a> <a href="https://uchi.ru/">https://uchi.ru/</a>
Итого	76ч	

### 3класс

№ п/п	Наименование разделов	Количество часов	Электронные (цифровые) образовательные ресурсы
<b>Раздел 1. Числа</b>			
1	Числа в пределах 1000: чтение, запись, сравнение, представление в виде суммы разрядных слагаемых.	4	<a href="#">Библиотека МЭШ (mos.ru)</a> <a href="#">Цифровой образовательный контент (educont.ru)</a>
2	Равенства и неравенства: чтение, составление, установление истинности (верное/неверное).	2	Библиотека ЦОК <a href="https://m.edsoo.ru/7f410de8">https://m.edsoo.ru/7f410de8</a>
3	Увеличение/уменьшение числа в несколько раз.	2	<a href="#">Единая коллекция Цифровых Образовательных</a>
4	Кратное сравнение чисел.	1	
5	Свойства чисел.	1	
<b>Итого по разделу</b>		10	
<b>Раздел 2. Величины</b>			
6	Масса (единица массы — грамм); соотношение между килограммом и граммом; отношение «тяжелее/легче на/в».		<a href="#">Библиотека МЭШ (mos.ru)</a> <a href="#">Цифровой образовательный контент (educont.ru)</a>
7	Стоимость (единицы — рубль, копейка); установление отношения «дороже/дешевле на/в».		Библиотека ЦОК <a href="https://m.edsoo.ru/7f410de8">https://m.edsoo.ru/7f410de8</a> <a href="#">Единая коллекция Цифровых</a>
8	Соотношение «цена, количество, стоимость» в практической ситуации.		

9	Время (единица времени — секунда); установление отношения «быстрее/ медленнее на/в». Соотношение «начало, окончание, продолжительность события» в практической ситуации.		<a href="http://school-collection.edu.ru">Образовательных Ресурсов (school- collection.edu.ru)</a> <a href="http://prosv.ru">Сайт «Начальная школа» - Издательство «Просвещение» (prosv.ru)</a> <a href="http://lecta.ru">Рабочие тетради (lecta.ru)</a>
10	Длина (единица длины — миллиметр, километр); соотношение между величинами в пределах тысячи.	1	
11	Площадь (единицы площади — квадратный метр, квадратный сантиметр, квадратный дециметр).	1	
12	Расчёт времени. Соотношение «начало, окончание, продолжительность события» в практической ситуации.	1	
13	Соотношение «больше/ меньше на/в» в ситуации сравнения предметов и объектов на основе измерения величин.	1	
<b>Итого по разделу</b>		10	
<b>Раздел 3. Арифметические действия</b>			
14	Устные вычисления, сводимые к действиям в пределах 100 (табличное и внетабличное умножение, деление, действия с круглыми числами).	19	<a href="http://mos.ru">Библиотека МЭШ (mos.ru)</a>
15	Письменное сложение, вычитание чисел в пределах 1000. Действия с числами 0 и 1.	5	<a href="http://educont.ru">Цифровой образовательный контент (educont.ru)</a>
16	Взаимосвязь умножения и деления.	3	Библиотека ЦОК <a href="https://m.edsoo.ru/7f410de8">https://m.edsoo.ru/7f410de8</a>
17	Письменное умножение в столбик, письменное деление уголком.	2	<a href="#">Единая коллекция Цифровых</a>
18	Письменное умножение, деление на однозначное число в пределах 1000.	2	<a href="http://school-collection.edu.ru">Образовательных Ресурсов (school- collection.edu.ru)</a>
19	Проверка результата вычисления (прикидка или оценка результата, обратное действие, применение алгоритма, использование калькулятора).	4	<a href="http://prosv.ru">Сайт «Начальная школа» - Издательство «Просвещение» (prosv.ru)</a> <a href="http://lecta.ru">Рабочие тетради (lecta.ru)</a>
20	Переместительное, сочетательное свойства сложения, умножения при вычислениях.	2	

21	Нахождение неизвестного компонента арифметического действия.	2	
22	Порядок действий в числовом выражении, значение числового выражения, содержащего несколько действий (со скобками/ без скобок), с вычислениями в пределах 1000.	2	
23	Однородные величины: сложение и вычитание.	2	
24	Равенство с неизвестным числом, записанным буквой.	5	
25	Умножение и деление круглого числа на однозначное число.	2	
26	Умножение суммы на число. Деление трёхзначного числа на однозначное уголком. Деление суммы на число.	3	
<b>Итого по разделу</b>		53	
<b>Раздел 4. Текстовые задачи</b>			
27	Работа с текстовой задачей: анализ данных и отношений, представление на модели, планирование хода решения задач, решение арифметическим способом.	6	<a href="http://bibliothekamoi.ru">Библиотека МЭШ (mos.ru)</a>
28	Задачи на понимание смысла арифметических действий (в том числе деления с остатком), отношений (больше/меньше на/в), зависимостей (купля-продажа, расчёт времени, количества), на сравнение (разностное, кратное).	11	<a href="http://educont.ru">Цифровой образовательный контент (educont.ru)</a> Библиотека ЦОК <a href="https://m.edsoo.ru/7f410de8">https://m.edsoo.ru/7f410de8</a> <a href="http://school-collection.edu.ru">Единая коллекция Цифровых Образовательных Ресурсов (school-collection.edu.ru)</a>
29	Запись решения задачи по действиям и с помощью числового выражения. Проверка решения и оценка полученного результата.	2	<a href="http://prosv.ru">Сайт «Начальная школа» - Издательство «Просвещение» (prosv.ru)</a>
30	Доля величины: половина, четверть в практической ситуации; сравнение долей одной величины	4	<a href="http://lecta.ru">Рабочие тетради (lecta.ru)</a>
<b>Итого по разделу</b>		23	

<b>Раздел 5. Пространственные отношения и геометрические фигуры</b>			
31	Конструирование геометрических фигур (разбиение фигуры на части, составление фигуры из частей).	5	<a href="http://mos.ru">Библиотека МЭШ (mos.ru)</a> <a href="http://educont.ru">Цифровой образовательный контент (educont.ru)</a>
32	Периметр многоугольника: измерение, вычисление, запись равенства.	3	<a href="https://m.edsoo.ru/7f410de8">Библиотека ЦОК https://m.edsoo.ru/7f410de8</a>
33	Измерение площади, запись результата измерения в квадратных сантиметрах.	2	<a href="http://school-collection.edu.ru">Единая коллекция Цифровых Образовательных Ресурсов (school-collection.edu.ru)</a>
34	Вычисление площади прямоугольника (квадрата) с заданными сторонами, запись равенства.	6	<a href="http://school-collection.edu.ru">Сайт «Начальная школа» - Издательство «Просвещение» (prosv.ru)</a> <a href="http://lecta.ru">Рабочие тетради (lecta.ru)</a>
35	Изображение на клетчатой бумаге прямоугольника с заданным значением площади. Сравнение площадей фигур с помощью наложения.	4	
<b>Итого по разделу</b>		20	
<b>Раздел 6. Математическая информация</b>			
36	Классификация объектов по двум признакам.	2	<a href="http://mos.ru">Библиотека МЭШ (mos.ru)</a> <a href="http://educont.ru">Цифровой образовательный контент (educont.ru)</a>
37	Верные (истинные) и неверные (ложные) утверждения: конструирование, проверка. Логические рассуждения со связками «если ..., то ...», «поэтому», «значит».	3	<a href="https://m.edsoo.ru/7f410de8">Библиотека ЦОК https://m.edsoo.ru/7f410de8</a>
38	Работа с информацией: извлечение и использование для выполнения заданий информации, представленной в таблицах с данными о реальных процессах и явлениях окружающего мира (например, расписание уроков, движения автобусов, поездов); внесение данных в таблицу; дополнение чертежа данными	3	<a href="http://school-collection.edu.ru">Единая коллекция Цифровых Образовательных Ресурсов (school-collection.edu.ru)</a> <a href="http://school-collection.edu.ru">Сайт «Начальная школа» - Издательство «Просвещение» (prosv.ru)</a> <a href="http://lecta.ru">Рабочие тетради (lecta.ru)</a>
39	Таблицы сложения и умножения: заполнение на основе результатов счёта.	2	
40	Формализованное описание последовательности действий (инструкция, план, схема, алгоритм).	2	

41	Алгоритмы (правила) устных и письменных вычислений (сложение, вычитание, умножение, деление), порядка действий в числовом выражении, нахождения периметра и площади, построения геометрических фигур.	4
42	Столбчатая диаграмма: чтение, использование данных для решения учебных и практических задач.	2
43	Алгоритмы изучения материала, выполнения заданий на доступных электронных средствах обучения.	2
<b>Итого по разделу:</b>		20
<b>Общее количество часов по программе</b>		136

#### 4класс

№ п/п	Наименование разделов	Количество часов	Электронные (цифровые) образовательные ресурсы
<b>Раздел 1. Числа</b>			
1	Числа в пределах миллиона: чтение, запись, поразрядное сравнение, упорядочение.	6	<a href="http://mos.ru">Библиотека МЭШ (mos.ru)</a> <a href="http://educont.ru">Цифровой образовательный контент (educont.ru)</a>
2	Число, большее или меньшее данного числа на заданное число разрядных единиц, в заданное число раз.	3	
3	Свойства многозначного числа.	1	Библиотека ЦОК <a href="https://m.edsoo.ru/7f410de8">https://m.edsoo.ru/7f410de8</a>
4	Дополнение числа до заданного круглого числа.	1	<a href="http://school-collection.edu.ru">Единая коллекция Цифровых Образовательных Ресурсов (school-collection.edu.ru)</a> <a href="http://prosv.ru">Сайт «Начальная школа» - Издательство «Просвещение» (prosv.ru)</a> <a href="http://lecta.ru">Рабочие тетради (lecta.ru)</a>
<b>Итого по разделу</b>		11	
<b>Раздел 2. Величины</b>			

5	Величины: сравнение объектов по массе, длине, площади, вместимости.	1	<a href="http://mos.ru">Библиотека МЭШ (mos.ru)</a>
6	Единицы массы — центнер, тонна; соотношения между единицами массы.	2	<a href="http://educont.ru">Цифровой образовательный контент (educont.ru)</a>
7	Единицы времени (сутки, неделя, месяц, год, век), соотношение между ними. Календарь.	2	Библиотека ЦОК <a href="https://m.edsoo.ru/7f410de8">https://m.edsoo.ru/7f410de8</a>
8	Единицы длины (миллиметр, сантиметр, дециметр, метр, километр), площади (квадратный метр, квадратный дециметр, квадратный сантиметр), вместимости (литр), скорости (километры в час, метры в минуту, метры в секунду); соотношение между единицами в пределах 100 000.	6	<a href="http://school-collection.edu.ru">Единая коллекция Цифровых Образовательных Ресурсов (school-collection.edu.ru)</a> <a href="http://prosv.ru">Сайт «Начальная школа» - Издательство «Просвещение» (prosv.ru)</a> <a href="http://lecta.ru">Рабочие тетради (lecta.ru)</a>
9	Доля величины времени, массы, длины.	1	
<b>Итого по разделу</b>		12	
<b>Раздел 3. Арифметические действия</b>			
10	Письменное сложение, вычитание многозначных чисел в пределах миллиона.	4	<a href="http://mos.ru">Библиотека МЭШ (mos.ru)</a> <a href="http://educont.ru">Цифровой образовательный контент (educont.ru)</a>
11	Письменное умножение, деление многозначных чисел на однозначное/двузначное число; деление с остатком (запись уголком) в пределах 100 000.	12	Библиотека ЦОК <a href="https://m.edsoo.ru/7f410de8">https://m.edsoo.ru/7f410de8</a>
12	Умножение/деление на 10, 100, 1000.	3	<a href="http://school-collection.edu.ru">Единая коллекция Цифровых</a>
13	Свойства арифметических действий и их применение для вычислений.	4	
14	Поиск значения числового выражения, содержащего несколько действий в пределах 100 000.	3	<a href="http://school-collection.edu.ru">Образовательных Ресурсов (school-collection.edu.ru)</a> <a href="http://prosv.ru">Сайт «Начальная школа» - Издательство «Просвещение» (prosv.ru)</a> <a href="http://lecta.ru">Рабочие тетради (lecta.ru)</a>
15	Проверка результата вычислений, в том числе с помощью калькулятора.	3	
16	Равенство, содержащее неизвестный компонент арифметического действия: запись, нахождение неизвестного компонента.	6	
17	Умножение и деление величины на однозначное число.	7	

<b>Итого по разделу</b>		42	
<b>Раздел 4. Текстовые задачи</b>			
18	Работа с текстовой задачей, решение которой содержит 2—3 действия: анализ, представление на модели; планирование и запись решения; проверка решения и ответа.	8	<a href="http://mos.ru">Библиотека МЭШ (mos.ru)</a> <a href="http://educont.ru">Цифровой образовательный контент (educont.ru)</a>
19	Анализ зависимостей, характеризующих процессы: движения (скорость, время, пройденный путь), работы (производительность, время, объём работы), купли-продажи (цена, количество, стоимость) и решение соответствующих задач.	8	Библиотека ЦОК <a href="https://m.edsoo.ru/7f410de8">https://m.edsoo.ru/7f410de8</a> <a href="http://school-collection.edu.ru">Единая коллекция Цифровых Образовательных Ресурсов (school-collection.edu.ru)</a> <a href="http://prosv.ru">Сайт «Начальная школа» - Издательство «Просвещение» (prosv.ru)</a> <a href="http://lecta.ru">Рабочие тетради (lecta.ru)</a>
20	Задачи на установление времени (начало, продолжительность и окончание события), расчёта количества, расхода, изменения.	3	
21	Задачи на нахождение доли величины, величины по её доле.	3	
22	Разные способы решения некоторых видов изученных задач.	2	
23	Оформление решения по действиям с пояснением, по вопросам, с помощью числового выражения.	2	
<b>Итого по разделу</b>		26	
<b>Раздел 5. Пространственные отношения и геометрические фигуры</b>			
24	Наглядные представления о симметрии. Ось симметрии фигуры. Фигуры, имеющие ось симметрии.	5	<a href="http://mos.ru">Библиотека МЭШ (mos.ru)</a> <a href="http://educont.ru">Цифровой образовательный контент (educont.ru)</a>
25	Окружность, круг: распознавание и изображение; построение окружности заданного радиуса.	3	Библиотека ЦОК <a href="https://m.edsoo.ru/7f410de8">https://m.edsoo.ru/7f410de8</a>
26	Построение изученных геометрических фигур с помощью линейки, угольника, циркуля.	3	<a href="http://school-collection.edu.ru">Единая коллекция Цифровых Образовательных Ресурсов (school-collection.edu.ru)</a>
27	Пространственные геометрические фигуры (тела): шар, куб, цилиндр, конус, пирамида; их различение, называние.	8	



28	Конструирование: разбиение фигуры на прямоугольники (квадраты), составление фигур из прямоугольников/квадратов.	3	<a href="#">Сайт «Начальная школа» - Издательство «Просвещение» (prosv.ru)</a> <a href="#">Рабочие тетради (lecta.ru)</a>
29	Периметр, площадь фигуры, составленной из двух-трёх прямоугольников (квадратов)	3	
<b>Итого по разделу</b>		25	
<b>Раздел 6. Математическая информация</b>			
30	Работа с утверждениями: конструирование, проверка истинности; составление и проверка логических рассуждений при решении задач. Примеры и контрпримеры.	5	<a href="#">Библиотека МЭШ (mos.ru)</a> <a href="#">Цифровой образовательный контент (educont.ru)</a>
31	Данные о реальных процессах и явлениях окружающего мира, представленные на столбчатых диаграммах, схемах, в таблицах, текстах.	4	Библиотека ЦОК <a href="https://m.edsoo.ru/7f410de8">https://m.edsoo.ru/7f410de8</a> <a href="#">Единая коллекция Цифровых Образовательных Ресурсов (school-collection.edu.ru)</a>
32	Сбор математических данных о заданном объекте (числе, величине, геометрической фигуре). Поиск информации в справочной литературе, сети Интернет.	2	<a href="#">Сайт «Начальная школа» - Издательство «Просвещение» (prosv.ru)</a> <a href="#">Рабочие тетради (lecta.ru)</a>
33	Запись информации в предложенной таблице, на столбчатой диаграмме.	2	
34	Доступные электронные средства обучения, пособия, их использование под руководством педагога и самостоятельно.	2	
35	Правила безопасной работы с электронными источниками информации.	2	
36	Алгоритмы для решения учебных и практических задач.	2	
<b>Итого по разделу:</b>		20	
<b>Общее количество часов по программе</b>		136	

### 2.1.5. Рабочая программа по учебному предмету «Окружающий мир»

#### Пояснительная записка

Программа по окружающему миру на уровне начального общего образования составлена на основе требований ФГОС НОО и федеральной рабочей программы воспитания.

Изучение окружающего мира, интегрирующего знания о природе, предметном мире, обществе и взаимодействии людей в нём, соответствует потребностям и интересам обучающихся на уровне начального общего образования и направлено на достижение следующих целей:

- формирование целостного взгляда на мир, осознание места в нём человека на основе целостного взгляда на окружающий мир (природную и социальную среду обитания); освоение естественно-научных, обществоведческих, нравственно-этических понятий, представленных в содержании программы по окружающему миру;
- формирование ценности здоровья человека, его сохранения и укрепления, приверженности здоровому образу жизни;
- развитие умений и навыков применять полученные знания в реальной учебной и жизненной практике, связанной как с поисково-исследовательской деятельностью (наблюдения, опыты, трудовая деятельность), так и с творческим использованием приобретённых знаний в речевой, изобразительной, художественной деятельности;
- духовно-нравственное развитие и воспитание личности гражданина Российской Федерации, понимание своей принадлежности к Российскому государству, определённому этносу;
- проявление уважения к истории, культуре, традициям народов Российской Федерации;
- освоение обучающимися мирового культурного опыта по созданию общечеловеческих ценностей, законов и правил построения взаимоотношений в социуме;
- обогащение духовного опыта обучающихся, развитие способности ребёнка к социализации на основе принятия гуманистических норм жизни, приобретение опыта эмоционально-положительного отношения к природе в соответствии с экологическими нормами поведения;
- становление навыков повседневного проявления культуры общения, гуманного отношения к людям, уважительного отношения к их взглядам, мнению и индивидуальности.

Центральной идеей конструирования содержания и планируемых результатов обучения окружающему миру является раскрытие роли человека в природе и обществе, ознакомление с правилами поведения в среде обитания и освоение общечеловеческих ценностей взаимодействия в системах: «Человек и природа», «Человек и общество»,

«Человек и другие люди», «Человек и познание». Важнейшей составляющей всех указанных систем является содержание, усвоение которого гарантирует формирование у обучающихся навыков здорового и безопасного образа жизни на основе развивающейся способности предвидеть результаты своих поступков и оценки возникшей ситуации.

Отбор содержания программы по окружающему миру осуществлён на основе следующих ведущих идей:

- раскрытие роли человека в природе и обществе;
- освоение общечеловеческих ценностей взаимодействия в системах: «Человек и природа», «Человек и общество», «Человек и другие люди», «Человек и его самость», «Человек и познание».

## **Содержание обучения**

### **1 класс**

#### **(первое полугодие, первого года обучения)**

##### **Человек и общество**

Школа. Школьные традиции и праздники. Адрес школы. Классный, школьный коллектив. Друзья, взаимоотношения между ними; ценность дружбы, согласия, взаимной помощи.

Совместная деятельность с одноклассниками – учёба, игры, отдых. Рабочее место школьника: удобное размещение учебных материалов и учебного оборудования; поза;

освещение рабочего места. Правила безопасной работы на учебном месте.

Режим труда и отдыха.

Семья. Моя семья в прошлом и настоящем. Имена и фамилии членов семьи, их профессии. Взаимоотношения и взаимопомощь в семье. Совместный труд и отдых. Домашний адрес.

Россия – наша Родина. Москва – столица России. Символы России (герб, флаг, гимн). Народы России. Первоначальные сведения о родном крае. Название своего населённого пункта (города, села), региона. Культурные объекты родного края.

Ценность и красота рукотворного мира. Правила поведения в социуме.  
Человек и природа

Природа – среда обитания человека. Природа и предметы, созданные человеком. Природные материалы. Бережное отношение к предметам, вещам, уход за ними. Неживая и живая природа. Наблюдение за погодой своего края. Погода и термометр. Определение температуры воздуха (воды) по термометру.

Сезонные изменения в природе. Взаимосвязи между человеком и природой.

Правила нравственного и безопасного поведения в природе.

Растительный мир. Растения ближайшего окружения (узнавание, называние, краткое описание). Лиственные и хвойные растения. Дикорастущие и культурные растения. Части растения (называние, краткая характеристика значения для жизни растения): корень, стебель, лист, цветок, плод, семя. Комнатные растения, правила содержания и ухода.

Мир животных. Разные группы животных (звери, насекомые, птицы, рыбы и др.). Домашние и дикие животные (различия в условиях жизни). Забота о домашних питомцах.  
Правила безопасной жизнедеятельности

Понимание необходимости соблюдения режима дня, правил здорового питания и личной гигиены. Правила использования электронных средств, оснащенных экраном. Правила безопасности в быту: пользование бытовыми электроприборами, газовыми плитами.

Дорога от дома до школы. Правила безопасного поведения пешехода (дорожные знаки, дорожная разметка, дорожные сигналы).

Безопасность в информационно-телекоммуникационной сети Интернет (электронный дневник и электронные ресурсы школы) в условиях контролируемого доступа в информационно-телекоммуникационную сеть Интернет.

Изучение окружающего мира в 1 классе (первое полугодие, первого года обучения) способствует освоению на пропедевтическом уровне ряда универсальных учебных действий: **познавательных универсальных учебных действий, коммуникативных универсальных учебных действий, регулятивных универсальных учебных действий, совместной деятельности.**

**Базовые логические действия как часть познавательных универсальных учебных действий способствуют формированию умений:**

сравнивать происходящие в природе изменения, наблюдать зависимость изменений в живой природе от состояния неживой природы;  
приводить примеры представителей разных групп животных (звери, насекомые, рыбы, птицы), называть главную особенность представителей одной группы (в пределах изученного);  
приводить примеры лиственных и хвойных растений, сравнивать их, устанавливать различия во внешнем виде.

**Работа с информацией как часть познавательных универсальных учебных действий способствует формированию умений:**

понимать, что информация может быть представлена в разной форме – текста, иллюстраций, видео, таблицы;  
соотносить иллюстрацию явления (объекта, предмета) с его названием.

### **Коммуникативные универсальные учебные действия способствуют формированию умений:**

- в процессе учебного диалога слушать говорящего; отвечать на вопросы, дополнять ответы участников; уважительно относиться к разным мнениям;
- воспроизводить названия своего населенного пункта, название страны, её столицы;
- воспроизводить наизусть слова гимна России;
- соотносить предметы декоративно-прикладного искусства с принадлежностью народу РФ, описывать предмет по предложенному плану;
- описывать по предложенному плану время года, передавать в рассказе своё отношение к природным явлениям;
- сравнивать домашних и диких животных, объяснять, чем они различаются.

### **Регулятивные универсальные учебные действия способствуют формированию умений:**

- сравнивать организацию своей жизни с установленными правилами здорового образа жизни (выполнение режима, двигательная активность, закаливание, безопасность использования бытовых электроприборов);
- оценивать выполнение правил безопасного поведения на дорогах и улицах другими детьми, выполнять самооценку;
- анализировать предложенные ситуации: устанавливать нарушения режима дня, организации учебной работы; нарушения правил дорожного движения, правил пользования электро- и газовыми приборами.

### **Совместная деятельность способствует формированию умений:**

- соблюдать правила общения в совместной деятельности: договариваться, справедливо распределять работу, определять нарушение правил взаимоотношений, при участии учителя устранять возникающие конфликты.

## **2 класс**

### **(второе полугодие, первого года обучения)**

#### Человек и общество

Наша Родина – Россия, Российская Федерация. Россия и её столица на карте. Государственные символы России. Москва – столица России. Святыни Москвы – святыни России: Кремль, Красная площадь, Большой театр и др. Характеристика отдельных исторических событий, связанных с Москвой (основание Москвы, строительство Кремля и др.). Герб Москвы. Расположение Москвы на карте. Города России. Россия – многонациональное государство. Народы России, их традиции, обычаи, праздники. Родной край, его природные и культурные достопримечательности. Значимые события истории родного края.

Свой регион и его главный город на карте; символика своего региона. Хозяйственные занятия, профессии жителей родного края. Значение труда в жизни человека и общества.

Семья. Семейные ценности и традиции. Родословная. Составление схемы родословного древа, истории семьи.

Правила культурного поведения в общественных местах. Доброта, справедливость, честность, уважение к чужому мнению и особенностям других людей – главные правила взаимоотношений членов общества.

#### Человек и природа

Методы познания природы: наблюдения, опыты, измерения.

Звёзды и созвездия, наблюдения звёздного неба. Планеты. Чем Земля отличается от других планет; условия жизни на Земле. Изображения Земли: глобус, карта, план. Карта мира. Материки, океаны. Определение сторон горизонта при помощи компаса.

Ориентирование на местности по местным природным признакам, Солнцу. Компас, устройство; ориентирование с помощью компаса.

Многообразие растений. Деревья, кустарники, травы. Дикорастущие и культурные растения. Связи в природе. Годовой ход изменений в жизни растений. Многообразие животных. Насекомые, рыбы, птицы, звери, земноводные, пресмыкающиеся: общая характеристика внешних признаков. Связи в природе. Годовой ход изменений в жизни животных.

Красная книга России, её значение, отдельные представители растений и животных Красной книги. Заповедники, природные парки. Охрана природы. Правила нравственного поведения на природе.

Правила безопасной жизнедеятельности

Здоровый образ жизни: режим дня (чередование сна, учебных занятий, двигательной активности) и рациональное питание (количество приёмов пищи и рацион питания). Физическая культура, закаливание, игры на воздухе как условие сохранения и укрепления здоровья.

Правила безопасности в школе (маршрут до школы, правила поведения на занятиях, переменах, при приёмах пищи и на пришкольной территории), в быту, на прогулках.

Правила безопасного поведения пассажира наземного транспорта и метро (ожидание на остановке, посадка, размещение в салоне или вагоне, высадка, знаки безопасности на общественном транспорте). Номера телефонов экстренной помощи.

Правила поведения при пользовании компьютером. Безопасность в информационно-коммуникационной сети Интернет (коммуникация в мессенджерах и социальных группах) в условиях контролируемого доступа в информационно-коммуникационную сеть Интернет.

Изучение окружающего мира во 2 классе (второе полугодие, первого года обучения)

способствует освоению на пропедевтическом уровне ряда универсальных учебных действий: **познавательных универсальных учебных действий, коммуникативных универсальных учебных действий, регулятивных универсальных учебных действий, совместной деятельности. Универсальные учебные действия (пропедевтический уровень) Базовые логические действия как часть познавательных универсальных учебных действий способствуют формированию умений:**

ориентироваться в методах познания природы (наблюдение, опыт, сравнение, измерение);

определять на основе наблюдения состояние вещества (жидкое, твёрдое, газообразное);

различать символы РФ;

различать деревья, кустарники, травы; приводить примеры (в пределах изученного);

группировать растения: дикорастущие и культурные; лекарственные и ядовитые (в пределах изученного);

различать прошлое, настоящее, будущее.

**Работа с информацией как часть познавательных универсальных учебных действий способствует формированию умений:**

различать информацию, представленную в тексте, графически, аудиовизуально;

читать информацию, представленную в схеме, таблице;

используя текстовую информацию, заполнять таблицы; дополнять схемы; соотносить пример (рисунок, предложенную ситуацию) со временем протекания.

**Коммуникативные универсальные учебные действия способствуют формированию умений:**

1. ориентироваться в терминах (понятиях), соотносить их с краткой

характеристикой:

понятия и термины, связанные с социальным миром (индивидуальность человека, органы чувств, жизнедеятельность; поколение, старшее поколение, культура поведения; Родина, столица, родной край, регион);

понятия и термины, связанные с миром природы (среда обитания, тело, явление, вещество; заповедник);

понятия и термины, связанные с организацией своей жизни и охраны здоровья (режим, правильное питание, закаливание, безопасность, опасная ситуация).

- описывать условия жизни на Земле, отличие нашей планеты от других планет Солнечной системы;
- создавать небольшие описания на предложенную тему (например, «Моя семья», «Какие бывают профессии?», «Что «умеют» органы чувств?», «Лес – природное сообщество» и др.);
- создавать высказывания-рассуждения (например, признаки животного и растения как живого существа; связь изменений в живой природе с явлениями неживой природы);
- приводить примеры растений и животных, занесённых в Красную книгу России (на примере своей местности);
- описывать современные события от имени их участника.

**Регулятивные универсальные учебные действия способствуют формированию умений:**

следовать образцу, предложенному плану и инструкции при решении учебной задачи;

контролировать с небольшой помощью учителя последовательность действий по решению учебной задачи;

оценивать результаты своей работы, анализировать оценку учителя и одноклассников, спокойно, без обид принимать советы и замечания.

**Совместная деятельность способствует формированию умений:**

строить свою учебную и игровую деятельность, житейские ситуации в соответствии с правилами поведения, принятыми в обществе;

оценивать жизненные ситуации с точки зрения правил поведения, культуры общения, проявления терпения и уважения к собеседнику;

проводить в парах (группах) простые опыты по определению свойств разных веществ (вода, молоко, сахар, соль, железо), совместно намечать план работы, оценивать свой вклад в общее дело;

определять причины возможных конфликтов, выбирать (из предложенных) способы их разрешения.

### **3 класс**

#### **Человек и общество**

Общество как совокупность людей, которые объединены общей культурой и связаны друг с другом совместной деятельностью во имя общей цели. Наша Родина – Российская Федерация. Уникальные памятники культуры России, родного края. Государственная символика Российской Федерации и своего региона. Города Золотого кольца России. Народы России. Уважение к культуре, традициям своего народа и других народов, государственным символам России.

Семья – коллектив близких, родных людей. Семейный бюджет, доходы и расходы семьи. Уважение к семейным ценностям.

Правила нравственного поведения в социуме. Внимание, уважительное отношение к людям с ограниченными возможностями здоровья, забота о них.

Значение труда в жизни человека и общества. Трудолюбие как общественно значимая

ценность в культуре народов России. Особенности труда людей родного края, их профессии.

Страны и народы мира. Памятники природы и культуры – символы стран, в которых они находятся.

#### Человек и природа

Методы изучения природы. Карта мира. Материки и части света.

Вещество. Разнообразие веществ в окружающем мире. Примеры веществ: соль, сахар, вода, природный газ. Твёрдые тела, жидкости, газы. Простейшие практические работы с веществами, жидкостями, газами. Воздух – смесь газов. Свойства воздуха. Значение воздуха для растений, животных, человека. Вода. Свойства воды. Состояния воды, её распространение в природе, значение для живых организмов и хозяйственной жизни человека. Круговорот воды в природе. Охрана воздуха, воды.

Горные породы и минералы. Полезные ископаемые, их значение в хозяйстве человека, бережное отношение людей к полезным ископаемым. Полезные ископаемые родного края (2–3 примера). Почва, её состав, значение для живой природы и хозяйственной жизни человека.

Первоначальные представления о бактериях. Грибы: строение шляпочных грибов.

Грибы съедобные и несъедобные.

Разнообразие растений. Зависимость жизненного цикла организмов от условий окружающей среды. Размножение и развитие растений. Особенности питания и дыхания растений. Роль растений в природе и жизни людей, бережное отношение человека к растениям. Условия, необходимые для жизни растения (свет, тепло, воздух, вода). Наблюдение роста растений, фиксация изменений. Растения родного края, названия и краткая характеристика на основе наблюдений. Охрана растений.

Разнообразие животных. Зависимость жизненного цикла организмов от условий окружающей среды. Размножение и развитие животных (рыбы, птицы, звери). Особенности питания животных. Цепи питания. Условия, необходимые для жизни животных (воздух, вода, тепло, пища). Роль животных в природе и жизни людей, бережное отношение человека к животным. Охрана животных. Животные родного края, их названия, краткая характеристика на основе наблюдений.

Природные сообщества: лес, луг, пруд. Взаимосвязи в природном сообществе: растения – пища и укрытие для животных; животные – распространители плодов и семян растений. Влияние человека на природные сообщества. Природные сообщества родного края (2–3 примера на основе наблюдений). Правила нравственного поведения в природных сообществах.

Человек – часть природы. Общее представление о строении тела человека. Системы органов (опорно-двигательная, пищеварительная, дыхательная, кровеносная, нервная, органы чувств), их роль в жизнедеятельности организма. Измерение температуры тела человека, частоты пульса.

#### Правила безопасной жизнедеятельности

Здоровый образ жизни: двигательная активность (утренняя зарядка, динамические паузы), закаливание и профилактика заболеваний. Забота о здоровье и безопасности окружающих людей. Безопасность во дворе жилого дома (правила перемещения внутри двора и пересечения дворовой проезжей части, безопасные зоны электрических, газовых, тепловых подстанций и других опасных объектов инженерной инфраструктуры жилого дома, предупреждающие знаки безопасности). Правила безопасного поведения пассажира железнодорожного, водного и авиатранспорта (правила безопасного поведения на вокзалах и в аэропортах, безопасное поведение в вагоне, на борту самолёта, судна; знаки безопасности).

Безопасность в информационно-коммуникационной сети Интернет (ориентирование в признаках мошеннических действий, защита персональной информации, правила коммуникации в мессенджерах и социальных группах) в условиях контролируемого доступа в

информационно-коммуникационную сеть Интернет.

Изучение окружающего мира в 3 классе способствует освоению ряда универсальных учебных действий: **познавательных универсальных учебных действий, коммуникативных универсальных учебных действий, регулятивных универсальных учебных действий, совместной деятельности.**

**Базовые логические и исследовательские действия как часть познавательных универсальных учебных действий способствуют формированию умений:**

проводить несложные наблюдения в природе (сезонные изменения, поведение животных) по предложенному и самостоятельно составленному плану; на основе результатов совместных с одноклассниками наблюдений (в парах, группах) делать выводы;

устанавливать зависимость между внешним видом, особенностями поведения и условиями жизни животного;

определять (в процессе рассматривания объектов и явлений) существенные признаки и отношения между объектами и явлениями;

моделировать цепи питания в природном сообществе;

различать понятия «век», «столетие», «историческое время»; соотносить историческое событие с датой (историческим периодом).

**Работа с информацией как часть познавательных универсальных учебных действий способствует формированию умений:**

понимать, что работа с моделями Земли (глобус, карта) может дать полезную и интересную информацию о природе нашей планеты;

находить на глобусе материки и океаны, воспроизводить их названия; находить на карте нашу страну, столицу, свой регион;

читать несложные планы, соотносить условные обозначения с изображёнными объектами;

находить по предложению учителя информацию в разных источниках – текстах, таблицах, схемах, в том числе в информационно-коммуникационной сети Интернет (в условиях контролируемого входа);

соблюдать правила безопасности при работе в информационной среде.

**Коммуникативные универсальные учебные действия способствуют формированию умений:**

ориентироваться в понятиях, соотносить понятия и термины с их краткой характеристикой:

1. понятия и термины, связанные с социальным миром (безопасность, семейный бюджет, памятник культуры);

2. понятия и термины, связанные с миром природы (планета, материк, океан, модель Земли, царство природы, природное сообщество, цепь питания, Красная книга);

3. понятия и термины, связанные с безопасной жизнедеятельностью (знаки дорожного движения, дорожные ловушки, опасные ситуации, предвидение).

описывать (характеризовать) условия жизни на Земле;

описывать схожие, различные, индивидуальные признаки на основе сравнения объектов природы;

приводить примеры, кратко характеризовать представителей разных царств природы;

называть признаки (характеризовать) животного (растения) как живого организма;

описывать (характеризовать) отдельные страницы истории нашей страны (в пределах изученного).

**Регулятивные универсальные учебные действия способствуют формированию умений:**

планировать шаги по решению учебной задачи, контролировать свои действия (при небольшой помощи учителя);



устанавливать причину возникающей трудности или ошибки, корректировать свои действия.

Совместная деятельность способствует формированию умений:

участвуя в совместной деятельности, выполнять роли руководителя (лидера), подчинённого;

оценивать результаты деятельности участников, положительно реагировать на советы и замечания в свой адрес;

выполнять правила совместной деятельности, признавать право другого человека иметь собственное суждение, мнение;

самостоятельно разрешать возникающие конфликты с учётом этики общения.

#### 4 класс

##### Человек и общество

Конституция – Основной закон Российской Федерации. Права и обязанности гражданина Российской Федерации. Президент Российской Федерации – глава государства. Политико-административная карта России. Общая характеристика родного края, важнейшие достопримечательности, знаменитые соотечественники.

Города России. Святыни городов России. Главный город родного края: достопримечательности, история и характеристика отдельных исторических событий, связанных с ним.

Праздник в жизни общества как средство укрепления общественной солидарности и упрочения духовных связей между соотечественниками. Новый год, День защитника Отечества, Международный женский день, День весны и труда, День Победы, День России, День народного единства, День Конституции. Праздники и памятные даты своего региона. Уважение к культуре, истории, традициям своего народа и других народов, государственным символам России.

История Отечества «Лента времени» и историческая карта.

Наиболее важные и яркие события общественной и культурной жизни страны в разные исторические периоды: Государство Русь, Московское государство, Российская империя, СССР, Российская Федерация. Картины быта, труда, духовно-нравственные и культурные традиции людей в разные исторические времена. Выдающиеся люди разных эпох как носители базовых национальных ценностей.

Наиболее значимые объекты списка Всемирного культурного наследия в России и за рубежом. Охрана памятников истории и культуры. Посильное участие в охране памятников истории и культуры своего края. Личная ответственность каждого человека за сохранность историко-культурного наследия своего края.

Правила нравственного поведения в социуме, отношение к людям независимо от их национальности, социального статуса, религиозной принадлежности.

##### Человек и природа

Методы познания окружающей природы: наблюдения, сравнения, измерения, опыты по исследованию природных объектов и явлений. Солнце – ближайшая к нам звезда, источник света и тепла для всего живого на Земле. Характеристика планет Солнечной системы. Естественные спутники планет. Смена дня и ночи на Земле. Вращение Земли как причина смены дня и ночи. Обращение Земли вокруг Солнца и смена времён года.

Формы земной поверхности: равнины, горы, холмы, овраги (общее представление, условное обозначение равнин и гор на карте). Равнины и горы России. Особенности поверхности родного края (краткая характеристика на основе наблюдений).

Водоёмы, их разнообразие (океан, море, озеро, пруд, болото); река как водный поток; использование рек и водоёмов человеком. Крупнейшие реки и озёра России, моря, омывающие её берега, океаны. Водоёмы и реки родного края (названия, краткая характеристика на основе

наблюдений).

Наиболее значимые природные объекты списка Всемирного наследия в России и за рубежом (2–3 объекта).

Природные зоны России: общее представление, основные природные зоны (климат, растительный и животный мир, особенности труда и быта людей, влияние человека на природу изучаемых зон, охрана природы). Связи в природных зонах.

Некоторые доступные для понимания экологические проблемы взаимодействия человека и природы. Охрана природных богатств: воды, воздуха, полезных ископаемых, растительного и животного мира. Правила нравственного поведения в природе. Международная Красная книга (отдельные примеры).

Правила безопасной жизнедеятельности

Здоровый образ жизни: профилактика вредных привычек.

Безопасность в городе (планирование маршрутов с учётом транспортной инфраструктуры города; правила безопасного поведения в общественных местах, зонах отдыха, учреждениях культуры). Правила безопасного поведения велосипедиста с учётом дорожных знаков и разметки, сигналов и средств защиты велосипедиста, правила использования самоката и других средств индивидуальной мобильности.

Безопасность в информационно-коммуникационной сети Интернет (поиск достоверной информации, опознавание государственных образовательных ресурсов и детских развлекательных порталов) в условиях контролируемого доступа в информационно-коммуникационную сеть Интернет.

Изучение окружающего мира в 4 классе способствует освоению ряда универсальных учебных действий: **познавательных универсальных учебных действий, коммуникативных универсальных учебных действий, регулятивных универсальных учебных действий, совместной деятельности.**

**Базовые логические и исследовательские действия как часть познавательных универсальных учебных действий способствуют формированию умений:**

- устанавливать последовательность этапов возрастного развития человека; конструировать в учебных и игровых ситуациях правила безопасного поведения
- в среде обитания;
- моделировать схемы природных объектов (строение почвы; движение реки, форма поверхности);
- соотносить объекты природы с принадлежностью к определённой природной
- зоне;
- классифицировать природные объекты по принадлежности к природной зоне; определять разрыв между реальным и желательным состоянием объекта
- (ситуации) на основе предложенных учителем вопросов.

**Работа с информацией как часть познавательных универсальных учебных действий способствует формированию умений:**

- использовать умения работать с информацией, представленной в разных формах; оценивать объективность информации, учитывать правила безопасного использования электронных образовательных и информационных ресурсов;
- использовать для уточнения и расширения своих знаний об окружающем мире словари, справочники, энциклопедии, в том числе и информационно-коммуникационную сеть Интернет (в условиях контролируемого выхода);
- делать сообщения (доклады) на предложенную тему на основе дополнительной информации, подготавливать презентацию, включая в неё иллюстрации, таблицы, диаграммы.

**Коммуникативные универсальные учебные действия способствуют**

### **формированию умений:**

- ориентироваться в понятиях: организм, возраст, система органов; культура, долг, соотечественник, берестяная грамота, первопечатник, иконопись, объект Всемирного природного и культурного наследия;
- характеризовать человека как живой организм: раскрывать функции различных систем органов; объяснять особую роль нервной системы в деятельности организма;
- создавать текст-рассуждение: объяснять вред для здоровья и самочувствия организма вредных привычек;
- описывать ситуации проявления нравственных качеств – отзывчивости, доброты, справедливости и др.;
- составлять краткие суждения о связях и зависимостях в природе (на основе сезонных изменений, особенностей жизни природных зон, пищевых цепей);
- составлять небольшие тексты «Права и обязанности гражданина РФ»; создавать небольшие тексты о знаменательных страницах истории нашей страны (в рамках изученного).

### **Регулятивные универсальные учебные действия способствуют формированию умений:**

- самостоятельно планировать алгоритм решения учебной задачи; предвидеть трудности и возможные ошибки;
- контролировать процесс и результат выполнения задания, корректировать учебные действия при необходимости;
- адекватно принимать оценку своей работы; планировать работу над ошибками; находить ошибки в своей и чужих работах, устанавливать их причины.

Совместная деятельность способствует формированию умений:

- выполнять правила совместной деятельности при выполнении разных ролей – руководитель, подчинённый, напарник, члена большого коллектива;
- ответственно относиться к своим обязанностям в процессе совместной деятельности, объективно оценивать свой вклад в общее дело;
- анализировать ситуации, возникающие в процессе совместных игр, труда, использования инструментов, которые могут стать опасными для здоровья и жизни других людей.

### **Планируемые результаты**

Изучение предмета «Окружающий мир» на уровне начального общего образования направлено на достижение обучающимися личностных, метапредметных и предметных результатов освоения учебного предмета.

#### **Личностные результаты**

Личностные результаты изучения предмета «Окружающий мир» характеризуют готовность обучающихся руководствоваться традиционными российскими социокультурными и духовно-нравственными ценностями, принятыми в обществе правилами и нормами поведения и должны отражать приобретение первоначального опыта деятельности обучающихся, в части:

#### **Гражданско-патриотического воспитания:**

- становление ценностного отношения к своей Родине – России; понимание особой роли многонациональной России в современном мире;
- осознание своей этнокультурной и российской гражданской идентичности, принадлежности к российскому народу, к своей национальной общности;
- сопричастность к прошлому, настоящему и будущему своей страны и родного края;
- проявление интереса к истории и многонациональной культуре своей страны,

- уважения к своему и другим народам;
- первоначальные представления о человеке как члене общества, осознание прав и ответственности человека как члена общества.

#### **Духовно-нравственного воспитания:**

- проявление культуры общения, уважительного отношения к людям, их взглядам, признанию их индивидуальности;
- принятие существующих в обществе нравственно-этических норм поведения и правил межличностных отношений, которые строятся на проявлении гуманизма, сопереживания, уважения и доброжелательности;
- применение правил совместной деятельности, проявление способности договариваться, неприятие любых форм поведения, направленных на причинение физического и морального вреда другим людям.

#### **Эстетического воспитания:**

- понимание особой роли России в развитии общемировой художественной культуры, проявление уважительного отношения, восприимчивости и интереса к разным видам искусства, традициям и творчеству своего и других народов;
- использование полученных знаний в продуктивной и преобразующей деятельности, в разных видах художественной деятельности.

#### **Физического воспитания, формирования культуры здоровья и эмоционального благополучия:**

- соблюдение правил организации здорового и безопасного (для себя и других людей) образа жизни; выполнение правил безопасного поведения в окружающей среде (в том числе информационной);
- приобретение опыта эмоционального отношения к среде обитания, бережное отношение к физическому и психическому здоровью.

#### **Трудового воспитания:**

осознание ценности трудовой деятельности в жизни человека и общества, ответственное потребление и бережное отношение к результатам труда, навыки участия в различных видах трудовой деятельности, интерес к различным профессиям.

#### **Экологического воспитания:**

осознание роли человека в природе и обществе, принятие экологических норм поведения, бережного отношения к природе, неприятие действий, приносящих ей вред.

#### **Ценности научного познания:**

- осознание ценности познания для развития человека, необходимости самообразования и саморазвития;
- проявление познавательного интереса, активности, инициативности, любознательности и самостоятельности в расширении своих знаний, в том числе с использованием различных информационных средств.

### **Метапредметные результаты**

#### **Познавательные универсальные учебные действия:**

##### **1) Базовые логические действия:**

- понимать целостность окружающего мира (взаимосвязь природной и социальной среды обитания), проявлять способность ориентироваться в изменяющейся действительности;
- на основе наблюдений доступных объектов окружающего мира устанавливать связи и зависимости между объектами (часть – целое; причина – следствие; изменения во времени и в пространстве);
- сравнивать объекты окружающего мира, устанавливать основания для сравнения, устанавливать аналогии;

- объединять части объекта (объекты) по определённом признаку;
- определять существенный признак для классификации, классифицировать предложенные объекты;
- находить закономерности и противоречия в рассматриваемых фактах, данных и наблюдениях на основе предложенного алгоритма;
- выявлять недостаток информации для решения учебной (практической) задачи на основе предложенного алгоритма.

#### 2) Базовые исследовательские действия:

- проводить (по предложенному и самостоятельно составленному плану или выдвинутому предположению) наблюдения, несложные опыты;
- проявлять интерес к экспериментам, проводимым под руководством учителя; определять разницу между реальным и желательным состоянием объекта
- (ситуации) на основе предложенных вопросов;
- формулировать с помощью учителя цель предстоящей работы, прогнозировать возможное развитие процессов, событий и последствия в аналогичных или сходных ситуациях;
- моделировать ситуации на основе изученного материала о связях в природе (живая и неживая природа, цепи питания; природные зоны), а также в социуме (лента времени; поведение и его последствия; коллективный труд и его результаты и др.);
- проводить по предложенному плану опыт, несложное исследование по установлению особенностей объекта изучения и связей между объектами (часть – целое, причина – следствие);
- формулировать выводы и подкреплять их доказательствами на основе результатов проведённого наблюдения (опыта, измерения, исследования).

#### 3) Работа с информацией:

- использовать различные источники для поиска информации, выбирать источник получения информации с учётом учебной задачи;
- находить в предложенном источнике информацию, представленную в явном виде, согласно заданному алгоритму;
- распознавать достоверную и недостоверную информацию самостоятельно или на основе предложенного учителем способа её проверки;
- находить и использовать для решения учебных задач текстовую, графическую, аудиовизуальную информацию;
- читать и интерпретировать графически представленную информацию (схему, таблицу, иллюстрацию);
- соблюдать правила информационной безопасности в условиях контролируемого доступа в информационно-телекоммуникационную сеть Интернет (с помощью учителя);
- анализировать и создавать текстовую, видео, графическую, звуковую информацию в соответствии с учебной задачей;
- фиксировать полученные результаты в текстовой форме (отчёт, выступление, высказывание) и графическом виде (рисунок, схема, диаграмма).

#### **Коммуникативные универсальные учебные действия:**

- в процессе диалогов задавать вопросы, высказывать суждения, оценивать выступления участников;
- признавать возможность существования разных точек зрения; корректно и аргументированно высказывать своё мнение; приводить доказательства своей правоты;
- соблюдать правила ведения диалога и дискуссии; проявлять уважительное отношение к

собеседнику;

- использовать смысловое чтение для определения темы, главной мысли текста о природе, социальной жизни, взаимоотношениях и поступках людей;
- создавать устные и письменные тексты (описание, рассуждение, повествование);
- конструировать обобщения и выводы на основе полученных результатов наблюдений и опытной работы, подкреплять их доказательствами;
- находить ошибки и восстанавливать деформированный текст об изученных объектах и явлениях природы, событиях социальной жизни;
- готовить небольшие публичные выступления с возможной презентацией (текст, рисунки, фото, плакаты и др.) к тексту выступления.

### **Регулятивные универсальные учебные действия:**

#### **1) Самоорганизация:**

- планировать самостоятельно или с небольшой помощью учителя действия по решению учебной задачи;
- выстраивать последовательность выбранных действий и операций.

#### **2) Самоконтроль и самооценка:**

- осуществлять контроль процесса и результата своей деятельности; находить ошибки в своей работе и устанавливать их причины;
- корректировать свои действия при необходимости (с небольшой помощью учителя);
- предвидеть возможность возникновения трудностей и ошибок, предусматривать способы их предупреждения, в том числе в житейских ситуациях, опасных для здоровья и жизни.
- объективно оценивать результаты своей деятельности, соотносить свою оценку с оценкой учителя;
- оценивать целесообразность выбранных способов действия, при необходимости корректировать их.

### **Совместная деятельность:**

- понимать значение коллективной деятельности для успешного решения учебной (практической) задачи; активно участвовать в формулировании краткосрочных и долгосрочных целей совместной деятельности (на основе изученного материала по окружающему миру);
- коллективно строить действия по достижению общей цели: распределять роли, договариваться, обсуждать процесс и результат совместной работы;
- проявлять готовность руководить, выполнять поручения, подчиняться;
- выполнять правила совместной деятельности: справедливо распределять и оценивать работу каждого участника; считаться с наличием разных мнений; не допускать конфликтов, при их возникновении мирно разрешать без участия взрослого;
- ответственно выполнять свою часть работы.

### **Предметные результаты**

#### **1 класс**

**(первое полугодие, первого года обучения)**

**К концу обучения в 1 классе (первого полугодия, первого года обучения)**  
обучающийся научится:

- называть себя и членов своей семьи по фамилии, имени, отчеству, профессии членов своей семьи, домашний адрес и адрес своей школы; проявлять уважение к семейным ценностям и

- традициям, соблюдать правила нравственного поведения в социуме и на природе;
- воспроизводить название своего населённого пункта, региона, страны; приводить примеры культурных объектов родного края, школьных традиций и
  - праздников, традиций и ценностей своей семьи, профессий;
  - различать объекты живой и неживой природы, объекты, созданные человеком, и природные материалы, части растений (корень, стебель, лист, цветок, плод, семя), группы животных (насекомые, рыбы, птицы, звери);
  - описывать на основе опорных слов наиболее распространённые в родном краедикорастущие и культурные растения, диких и домашних животных; сезонные явления в разные времена года; деревья, кустарники, травы; основные группы животных (насекомые, рыбы, птицы, звери); выделять их наиболее существенные признаки;
  - применять правила ухода за комнатными растениями и домашними животными;
  - проводить, соблюдая правила безопасного труда, несложные групповые и индивидуальные наблюдения (в том числе за сезонными изменениями в природе своей местности), измерения (в том числе вести счёт времени, измерять температуру воздуха) и опыты под руководством учителя;
- использовать для ответов на вопросы небольшие тексты о природе и обществе; оценивать ситуации, раскрывающие положительное и негативное отношение к
  - природе; правила поведения в быту, в общественных местах;
  - соблюдать правила безопасности на учебном месте школьника; во время наблюдений и опытов; безопасно пользоваться бытовыми электроприборами;
- соблюдать правила использования электронных средств, оснащённых экраном; соблюдать правила здорового питания и личной гигиены;
- соблюдать правила безопасного поведения пешехода; соблюдать правила безопасного поведения в природе;
- с помощью взрослых (учителя, родители) пользоваться электронным дневником и электронными ресурсами школы.

## **2 класс**

### **(второе полугодие, первого года обучения)**

#### **К концу обучения во 2 классе (второго полугодия, первого года обучения)**

обучающийся научится:

- находить Россию на карте мира, на карте России - Москву, свой регион и его главный город;
- узнавать государственную символику Российской Федерации (гимн, герб, флаг) и своего региона;
- проявлять уважение к семейным ценностям и традициям, традициям своего народа и других народов, государственным символам России; соблюдать правила нравственного поведения в социуме и на природе;
- распознавать изученные объекты окружающего мира по их описанию, рисункам и фотографиям, различать их в окружающем мире;
- приводить примеры изученных традиций, обычаев и праздников народов родного края; важных событий прошлого и настоящего родного края; трудовой деятельности и профессий жителей родного края;
- проводить, соблюдая правила безопасного труда, несложные наблюдения и опыты с природными объектами, измерения;
- приводить примеры изученных взаимосвязей в природе, примеры, иллюстрирующие значение природы в жизни человека;
- описывать на основе предложенного плана или опорных слов изученные культурные объекты

(достопримечательности родного края, музейные экспонаты);

- описывать на основе предложенного плана или опорных слов изученные природные объекты и явления, в том числе звёзды, созвездия, планеты;
- группировать изученные объекты живой и неживой природы по предложенным признакам;
- сравнивать объекты живой и неживой природы на основе внешних признаков; ориентироваться на местности по местным природным признакам, Солнцу,
- компасу;
- создавать по заданному плану развернутые высказывания о природе и обществе;
- использовать для ответов на вопросы небольшие тексты о природе и обществе; соблюдать правила нравственного поведения в социуме и в природе, оценивать примеры положительного и негативного отношения к объектам природы, проявления
- внимания, помощи людям, нуждающимся в ней;
- соблюдать правила безопасного поведения в школе, правила безопасного поведения пассажира наземного транспорта и метро;
- соблюдать режим дня и питания;
- безопасно использовать мессенджеры в условиях контролируемого доступа в информационно-телекоммуникационную сеть Интернет;
- безопасно осуществлять коммуникацию в школьных сообществах с помощью учителя (при необходимости).

### **3 класс**

К концу обучения в **3 классе** обучающийся научится:

- различать государственную символику Российской Федерации (гимн, герб, флаг); проявлять уважение к государственным символам России и своего региона;
- проявлять уважение к семейным ценностям и традициям, традициям своего народа и других народов; соблюдать правила нравственного поведения в социуме;
- приводить примеры памятников природы, культурных объектов и достопримечательностей родного края; столицы России, городов РФ с богатой
- историей и культурой; российских центров декоративно-прикладного искусства; проявлять интерес и уважение к истории и культуре народов России;
- показывать на карте мира материков, изученные страны мира; различать расходы и доходы семейного бюджета;
- распознавать изученные объекты природы по их описанию, рисункам и фотографиям, различать их в окружающем мире;
- проводить по предложенному плану или инструкции небольшие опыты с природными объектами с использованием простейшего лабораторного оборудования и измерительных приборов; соблюдать безопасность проведения опытов;
- группировать изученные объекты живой и неживой природы, проводить простейшую классификацию;
- сравнивать по заданному количеству признаков объекты живой и неживой природы;
- описывать на основе предложенного плана изученные объекты и явления природы, выделяя их существенные признаки и характерные свойства;
- использовать различные источники информации о природе и обществе для поиска и извлечения информации, ответов на вопросы;
- использовать знания о взаимосвязях в природе, связи человека и природы для объяснения простейших явлений и процессов в природе, организме человека;
- фиксировать результаты наблюдений, опытной работы, в процессе коллективной деятельности



обобщать полученные результаты и делать выводы;

- создавать по заданному плану собственные развёрнутые высказывания о природе, человеке и обществе, сопровождая выступление иллюстрациями (презентацией);
- соблюдать правила безопасного поведения пассажира железнодорожного, водного и авиатранспорта;
- соблюдать основы здорового образа жизни, в том числе требования к двигательной активности и принципы здорового питания;
- соблюдать основы профилактики заболеваний;
- соблюдать правила безопасного поведения во дворе жилого дома; соблюдать правила нравственного поведения на природе;
- безопасно использовать персональные данные в условиях контролируемого доступа в информационно-телекоммуникационную сеть Интернет;
- ориентироваться в возможных мошеннических действиях при общении в мессенджерах.

#### **4 класс**

К концу обучения в **4 классе** обучающийся научится:

- проявлять уважение к семейным ценностям и традициям, традициям своего народа и других народов, государственным символам России;
- соблюдать правила нравственного поведения в социуме;
- показывать на физической карте изученные крупные географические объекты России (горы, равнины, реки, озёра, моря, омывающие территорию России);
- показывать на исторической карте места изученных исторических событий; находить место изученных событий на «ленте времени»;
- знать основные права и обязанности гражданина Российской Федерации;
- соотносить изученные исторические события и исторических деятелей с веками и периодами истории России;
- рассказывать о государственных праздниках России, наиболее важных событиях истории России, наиболее известных российских исторических деятелях разных периодов, достопримечательностях столицы России и родного края;
- описывать на основе предложенного плана изученные объекты, выделяя их существенные признаки, в том числе государственную символику России и своего региона;
- проводить по предложенному/самостоятельно составленному плану или выдвинутому предположению несложные наблюдения, опыты с объектами природы с использованием простейшего лабораторного оборудования и измерительных приборов, следуя правилам безопасного труда;
- распознавать изученные объекты и явления живой и неживой природы по их описанию, рисункам и фотографиям, различать их в окружающем мире;
- группировать изученные объекты живой и неживой природы, самостоятельно выбирая признак для группировки; проводить простейшие классификации;
- сравнивать объекты живой и неживой природы на основе их внешних признаков и известных характерных свойств;
- использовать знания о взаимосвязях в природе для объяснения простейших явлений и процессов в природе (в том числе смены дня и ночи, смены времён года, сезонных изменений в природе своей местности, причины смены природных зон);
- называть наиболее значимые природные объекты Всемирного наследия в России и за рубежом (в пределах изученного);
- называть экологические проблемы и определять пути их решения;

- создавать по заданному плану собственные развёрнутые высказывания о природе и обществе;
- использовать различные источники информации для поиска и извлечения информации, ответов на вопросы;
- соблюдать правила нравственного поведения на природе;
- осознавать возможные последствия вредных привычек для здоровья и жизни человека;
- соблюдать правила безопасного поведения при использовании объектов транспортной инфраструктуры населённого пункта, в театрах, кинотеатрах, торговых центрах, парках и зонах отдыха, учреждениях культуры (музеях, библиотеках и т.д.);
- соблюдать правила безопасного поведения при езде на велосипеде, самокате; осуществлять безопасный поиск образовательных ресурсов и
- верифицированной информации в информационно-телекоммуникационной сети Интернет;
- соблюдать правила безопасного для здоровья использования электронных образовательных и информационных ресурсов.

## Тематическое планирование

### 1 КЛАСС (первое полугодие, первого года обучения)

№ п/п	Наименование разделов и тем программы	Количество часов			Электронные (цифровые) образовательные ресурсы
		Все го	Контроль ные работы	Практич еские работы	
<b>Раздел 1. Человек и общество</b>					
1.1	Школа. Школьная жизнь.	1			<a href="https://resh.edu.ru/subject/lesson/5958/start/104569/">https://resh.edu.ru/subject/lesson/5958/start/104569/</a>
1.2	Семья. Взаимоотношения и взаимопомощь в семье.	1			<a href="https://resh.edu.ru/subject/lesson/3632/start/122820/">https://resh.edu.ru/subject/lesson/3632/start/122820/</a>
1.3	Россия - наша Родина.	5			<a href="https://www.yaklass.ru/p/okruzhayushchij-mir/1-klasse/uznaem-cto-nas-okruzhayet-638762/rodina-kakaja-byvaet-rodina-632039">https://www.yaklass.ru/p/okruzhayushchij-mir/1-klasse/uznaem-cto-nas-okruzhayet-638762/rodina-kakaja-byvaet-rodina-632039</a>
Итого по разделу		7			
<b>Раздел 2. Человек и природа</b>					
2.1	Природа - среда обитания человека. Взаимосвязи между человеком и природой.	8		1	<a href="https://www.yaklass.ru/p/okruzhayushchij-mir/1-klasse/uznaem-dlia-chego-vse-eto-nuzhno-5345714/sviasi-cheloveka-i-prirody-4752145">https://www.yaklass.ru/p/okruzhayushchij-mir/1-klasse/uznaem-dlia-chego-vse-eto-nuzhno-5345714/sviasi-cheloveka-i-prirody-4752145</a>
2.2	Растительный мир. Растения ближайшего окружения.	5		2	<a href="https://resh.edu.ru/subject/lesson/3610/start/">https://resh.edu.ru/subject/lesson/3610/start/</a>
2.3	Мир животных. Разные группы животных.	7			<a href="https://education.yandex.ru/lab/library/nature/theme/36761/lessons/?grade=1">https://education.yandex.ru/lab/library/nature/theme/36761/lessons/?grade=1</a>
Итого по разделу		20			

Раздел 3. Правила безопасной жизнедеятельности					
3.1	Режим дня школьника.	1			<a href="https://resh.edu.ru/subject/lesson/4002/start/119243/">https://resh.edu.ru/subject/lesson/4002/start/119243/</a>
3.2	Безопасность в быту, безопасность пешехода, безопасность в сети Интернет	1			<a href="https://www.yaklass.ru/p/okruzhayushchij-mir/1-klass/uznaem-cto-nas-okruzhayet-638762/opasnosti-vokrug-684385">https://www.yaklass.ru/p/okruzhayushchij-mir/1-klass/uznaem-cto-nas-okruzhayet-638762/opasnosti-vokrug-684385</a>
Итого по разделу		2			
Резервное время		1	1		
ОБЩЕЕ КОЛИЧЕСТВО ЧАСОВ ПО ПРОГРАММЕ		30	1	3	

## 2 КЛАСС (второе полугодие, первого года обучения)

№ п/п	Наименование разделов и тем программы	Количество часов			Электронные (цифровые) образовательные ресурсы
		Всего	Контрольные работы	Практические работы	
<b>Раздел 1. Человек и общество</b>					
1.1	Наша родина - Россия	6			<a href="https://www.yaklass.ru/p/okruzhayushchij-mir/2-klass/rodina-322852/rossiia-nasha-rodina-322853">https://www.yaklass.ru/p/okruzhayushchij-mir/2-klass/rodina-322852/rossiia-nasha-rodina-322853</a>
1.2	Семья. Семейные ценности и традиции	1			<a href="https://resh.edu.ru/subject/lesson/5564/start/157330/">https://resh.edu.ru/subject/lesson/5564/start/157330/</a>
1.3	Правила культурного поведения в общественных местах	1			<a href="https://www.yaklass.ru/p/okruzhayushchij-mir/2-klass/pravila-obshcheniia-546146/kak-vesti-sebia-v-obshchestvennykh-mestakh-545649">https://www.yaklass.ru/p/okruzhayushchij-mir/2-klass/pravila-obshcheniia-546146/kak-vesti-sebia-v-obshchestvennykh-mestakh-545649</a>
Итого по разделу		8			
<b>Раздел 2. Человек и природа</b>					
2.1	Методы познания природы. Земля и другие планеты, звезды и созвездия.	5		3	<a href="https://education.yandex.ru/lab/library/nature/theme/36785/lessons/?grade=2">https://education.yandex.ru/lab/library/nature/theme/36785/lessons/?grade=2</a>
2.2	Многообразие растений	5			<a href="https://www.yaklass.ru/p/okruzhayushchij-mir/2-klass/raznoobrazie-prirody-320111/raznoobrazie-rastenii-323123">https://www.yaklass.ru/p/okruzhayushchij-mir/2-klass/raznoobrazie-prirody-320111/raznoobrazie-rastenii-323123</a>
2.3	Многообразие животных	8			<a href="https://www.yaklass.ru/p/okruzhayushchij-mir/2-klass/raznoobrazie-prirody-320111/raznoobrazie-">https://www.yaklass.ru/p/okruzhayushchij-mir/2-klass/raznoobrazie-prirody-320111/raznoobrazie-</a>

					<a href="#">zhivotnykh-323124</a>
2.4	Красная книга России. Заповедники и природные парки	3			<a href="https://resh.edu.ru/subject/lesson/5536/start/156857/">https://resh.edu.ru/subject/lesson/5536/start/156857/</a>
Итого по разделу		21			
<b>Раздел 3. Правила безопасной жизнедеятельности</b>					
3.1	Здоровый образ жизни школьника	2			<a href="https://resh.edu.ru/subject/lesson/4275/start/157167/">https://resh.edu.ru/subject/lesson/4275/start/157167/</a>
3.2	Безопасность в школе и общественном транспорте, безопасность в сети Интернет	6			<a href="https://www.yaklass.ru/p/okruzhayushchij-mir/2-klass/ozdorove-i-bezopasnosti-425638/kak-vesti-sebia-na-doroge-386157">https://www.yaklass.ru/p/okruzhayushchij-mir/2-klass/ozdorove-i-bezopasnosti-425638/kak-vesti-sebia-na-doroge-386157</a>
Итого по разделу		8			
Резервное время		1	1		
ОБЩЕЕ КОЛИЧЕСТВО ЧАСОВ ПО ПРОГРАММЕ		38	1	3	

### 3 КЛАСС

№ п/п	Наименование разделов и тем программы	Количество часов			Электронные (цифровые) образовательные ресурсы
		Всего	Контрольные работы	Практические работы	
<b>Раздел 1. Человек и общество</b>					
1.1	Наша родина - Российская Федерация	14			Библиотека ЦОК <a href="https://m.edsoo.ru/7f4116e4">https://m.edsoo.ru/7f4116e4</a>
1.2	Семья - коллектив близких. Родных людей.	2			Библиотека ЦОК <a href="https://m.edsoo.ru/7f4116e4">https://m.edsoo.ru/7f4116e4</a>
1.3	Страны и народы мира.	4			Библиотека ЦОК <a href="https://m.edsoo.ru/7f4116e4">https://m.edsoo.ru/7f4116e4</a>
Итого по разделу		20			
<b>Раздел 2. Человек и природа</b>					
2.1	Методы изучения природы. Разнообразие веществ в окружающем мире.	11		1	Библиотека ЦОК <a href="https://m.edsoo.ru/7f4116e4">https://m.edsoo.ru/7f4116e4</a>
2.2	Бактерии, грибы и их разнообразие	2			Библиотека ЦОК <a href="https://m.edsoo.ru/7f4116e4">https://m.edsoo.ru/7f4116e4</a>
2.3	Разнообразие растений	7		1	Библиотека ЦОК <a href="https://m.edsoo.ru/7f4116e4">https://m.edsoo.ru/7f4116e4</a>
2.4	Разнообразие	7			Библиотека ЦОК

	животных				<a href="https://m.edsoo.ru/7f4116e4">https://m.edsoo.ru/7f4116e4</a>
2.5	Природные сообщества	3			Библиотека ЦОК <a href="https://m.edsoo.ru/7f4116e4">https://m.edsoo.ru/7f4116e4</a>
2.6	Человек - часть природы	5		1	Библиотека ЦОК <a href="https://m.edsoo.ru/7f4116e4">https://m.edsoo.ru/7f4116e4</a>
Итого по разделу		35			
<b>Раздел 3. Правила безопасной жизнедеятельности</b>					
3.1	Здоровый образ жизни	2			Библиотека ЦОК <a href="https://m.edsoo.ru/7f4116e4">https://m.edsoo.ru/7f4116e4</a>
3.2	Правила безопасного поведения пассажира. Безопасность в сети Интернет	5			Библиотека ЦОК <a href="https://m.edsoo.ru/7f4116e4">https://m.edsoo.ru/7f4116e4</a>
Итого по разделу		7			
Резервное время		6	3		
ОБЩЕЕ КОЛИЧЕСТВО ЧАСОВ ПО ПРОГРАММЕ		68	3	3	

#### 4 КЛАСС

№ п/п	Наименование разделов и тем программы	Количество часов			Электронные (цифровые) образовательные ресурсы
		Всего	Контрольные работы	Практические работы	
<b>Раздел 1. Человек и общество</b>					
1.1	Наша родина - Российская Федерация	10			Библиотека ЦОК <a href="https://m.edsoo.ru/7f412850">https://m.edsoo.ru/7f412850</a>
1.2	История Отечества. «Лента времени» и историческая карта	17			Библиотека ЦОК <a href="https://m.edsoo.ru/7f412850">https://m.edsoo.ru/7f412850</a>
1.3	Человек - творец культурных ценностей. Всемирное культурное наследие	6			Библиотека ЦОК <a href="https://m.edsoo.ru/7f412850">https://m.edsoo.ru/7f412850</a>
Итого по разделу		33			
<b>Раздел 2. Человек и природа</b>					
2.1	Методы познания окружающей природы. Солнечная система	5		2	Библиотека ЦОК <a href="https://m.edsoo.ru/7f412850">https://m.edsoo.ru/7f412850</a>
2.2	Формы земной поверхности. Водоемы и их	9		1	Библиотека ЦОК <a href="https://m.edsoo.ru/7f412850">https://m.edsoo.ru/7f412850</a>

	разнообразие				
2.3	Природные зоны России: общее представление, основные природные зоны	5			Библиотека ЦОК <a href="https://m.edsoo.ru/7f412850">https://m.edsoo.ru/7f412850</a>
2.4	Природные и культурные объекты Всемирного наследия. Экологические проблемы	5			Библиотека ЦОК <a href="https://m.edsoo.ru/7f412850">https://m.edsoo.ru/7f412850</a>
Итого по разделу		24			
<b>Раздел 3. Правила безопасной жизнедеятельности</b>					
3.1	Здоровый образ жизни: профилактика вредных привычек	1			Библиотека ЦОК <a href="https://m.edsoo.ru/7f412850">https://m.edsoo.ru/7f412850</a>
3.2	Безопасность в городе. Безопасность в сети Интернет	4			Библиотека ЦОК <a href="https://m.edsoo.ru/7f412850">https://m.edsoo.ru/7f412850</a>
Итого по разделу		5			
Резервное время		6	3		
ОБЩЕЕ КОЛИЧЕСТВО ЧАСОВ ПО ПРОГРАММЕ		68	3	3	

### **2.1.6. Рабочая программа по учебному предмету «Основы религиозных культур и светской этики».**

Рабочая программа по учебному предмету «Основы религиозных культур и светской этики» (предметная область «Основы религиозных культур и светской этики») (далее соответственно – программа по ОРКСЭ, ОРКСЭ) включает пояснительную записку, содержание обучения, планируемые результаты освоения программы по основам религиозных культур и светской этики.

Пояснительная записка отражает общие цели и задачи изучения учебного предмета, характеристику психологических предпосылок к его изучению обучающимися, место в структуре учебного плана, а также подходы к отбору содержания и планируемым результатам.

Содержание обучения раскрывает содержательные линии, которые предлагаются для обязательного изучения в 4 классе на уровне начального общего образования.

Планируемые результаты освоения программы по ОРКСЭ включают личностные, метапредметные результаты, а также предметные достижения обучающегося за весь период обучения на уровне начального общего образования.

#### **Пояснительная записка.**

Программа по ОРКСЭ на уровне начального общего образования составлена на основе требований к результатам освоения программы начального общего образования ФГОС НОО, а также ориентирована на целевые приоритеты духовно-нравственного развития, воспитания и социализации обучающихся, сформулированные в федеральной

программе воспитания.

Программа по ОРКСЭ состоит из учебных модулей по выбору: «Основы православной культуры», «Основы исламской культуры», «Основы буддийской культуры», «Основы иудейской культуры», «Основы религиозных культур народов России», «Основы светской этики». Выбор модуля осуществляется по заявлению родителей (законных представителей) несовершеннолетних обучающихся

Планируемые результаты освоения курса ОРКСЭ включают результаты по каждому учебному модулю. При конструировании планируемых результатов учитываются цели обучения, требования, которые представлены в стандарте, и специфика содержания каждого учебного модуля. Общие результаты содержат перечень личностных и метапредметных достижений, которые приобретает каждый обучающийся, независимо от изучаемого модуля. Поскольку предмет изучается один год (4 класс), все результаты обучения представляются за этот период. Целью ОРКСЭ является формирование у обучающегося мотивации к осознанному нравственному поведению, основанному на знании и уважении культурных и религиозных традиций многонационального народа России, а также к диалогу с представителями других культур и мировоззрений.

Основными задачами ОРКСЭ являются:

знакомство обучающихся с основами православной, мусульманской, буддийской, иудейской культур, основами мировых религиозных культур и светской этики по выбору родителей (законных представителей);

развитие представлений обучающихся о значении нравственных норм и ценностей в жизни личности, семьи, общества;

обобщение знаний, понятий и представлений о духовной культуре и морали, ранее полученных в начальной школе, формирование ценностно-смысловой сферы личности с учётом мировоззренческих и культурных особенностей и потребностей семьи;

развитие способностей обучающихся к общению в полиэтничной, разномировоззренческой и многоконфессиональной среде на основе взаимного уважения и диалога. Основной методологический принцип реализации ОРКСЭ – культурологический подход, способствующий формированию у младших школьников первоначальных представлений о культуре традиционных религий народов России (православия, ислама, буддизма, иудаизма), российской светской (гражданской) этике, основанной на конституционных правах, свободах и обязанностях человека и гражданина в Российской Федерации.

Культурологическая направленность предмета способствует развитию у обучающихся представлений о нравственных идеалах и ценностях религиозных и светских традиций народов России, формированию ценностного отношения к социальной реальности, осознанию роли буддизма, православия, ислама, иудаизма, светской этики в истории и культуре нашей страны. Коммуникативный подход к преподаванию предмета ОРКСЭ предполагает организацию коммуникативной деятельности обучающихся, требующей от них умения выслушивать позицию партнёра по деятельности, принимать её, согласовывать усилия для достижения поставленной цели, находить адекватные вербальные средства передачи информации и рефлексии. Деятельностный подход, основывающийся на принципе диалогичности, осуществляется в процессе активного взаимодействия обучающихся, сотрудничества, обмена информацией, обсуждения разных точек зрения и т. п.

Предпосылками усвоения младшими школьниками содержания курса являются психологические особенности детей, завершающих обучение в начальной школе: интерес к социальной жизни, любознательность, принятие авторитета взрослого. Психологи подчёркивают естественную открытость детей этого возраста, способность эмоционально реагировать на окружающую действительность, остро реагировать как на доброжелательность, отзывчивость, доброту других людей,

так и на проявление несправедливости, нанесение обид и оскорблений. Всё это становится предпосылкой к пониманию законов существования в социуме и принятию их как руководства к собственному поведению. Вместе с тем в процессе обучения необходимо учитывать, что младшие школьники с трудом усваивают абстрактные философские сентенции, нравственные поучения, поэтому особое внимание должно быть уделено эмоциональной стороне восприятия явлений социальной жизни, связанной с проявлением или нарушением нравственных, этических норм, обсуждение конкретных жизненных ситуаций, дающих образцы нравственно ценного поведения.

ОРКСЭ изучается в 4 классе, один час в неделю (34 ч).

### **Содержание обучения**

#### **4 класс**

##### **Модуль «Основы православной культуры».**

Россия – наша Родина. Введение в православную традицию. Культура и религия. Во что верят православные христиане. Добро и зло в православной традиции. Золотое правило нравственности. Любовь к ближнему. Отношение к труду. Долг и ответственность. Милосердие и сострадание. Православие в России. Православный храм и другие святыни. Символический язык православной культуры: христианское искусство (иконы, фрески, церковное пение, прикладное искусство), православный календарь. Праздники. Христианская семья и её ценности.

Любовь и уважение к Отечеству. Патриотизм многонационального и многоконфессионального народа России.

##### **Модуль «Основы исламской культуры».**

Россия – наша Родина. Введение в исламскую традицию. Культура и религия. Пророк Мухаммад – образец человека и учитель нравственности в исламской традиции. Во что верят мусульмане. Добро и зло в исламской традиции. Нравственные основы ислама. Любовь к ближнему. Отношение к труду. Долг и ответственность. Милосердие и сострадание. Столпы ислама. Обязанности мусульман. Для чего построена и как устроена мечеть. Мусульманское летоисчисление и календарь. Ислам в России. Семья в исламе. Праздники исламских народов России: их происхождение и особенности проведения. Искусство ислама.

Любовь и уважение к Отечеству. Патриотизм многонационального и многоконфессионального народа России.

##### **Модуль «Основы буддийской культуры».**

Россия – наша Родина. Введение в буддийскую духовную традицию. Культура и религия. Будда и его учение. Буддийские святыни. Будды и бодхисатвы. Семья в буддийской культуре и её ценности. Буддизм в России. Человек в буддийской картине мира. Буддийские символы. Буддийские ритуалы. Буддийские святыни. Буддийские священные сооружения. Буддийский храм. Буддийский календарь. Праздники в буддийской культуре. Искусство в буддийской культуре.

Любовь и уважение к Отечеству. Патриотизм многонационального и многоконфессионального народа России.

##### **Модуль «Основы иудейской культуры».**

Россия – наша Родина. Введение в иудейскую духовную традицию. Культура и религия. Тора – главная книга иудаизма. Классические тексты иудаизма. Патриархи еврейского народа. Пророки и праведники в иудейской культуре. Храм в жизни иудеев. Назначение синагоги и её устройство. Суббота (Шабат) в иудейской традиции. Иудаизм в России. Традиции иудаизма в повседневной жизни евреев. Ответственное принятие заповедей. Еврейский дом. Еврейский календарь: его устройство и особенности. Еврейские праздники: их история и традиции. Ценности семейной жизни в иудейской традиции.



Любовь и уважение к Отечеству. Патриотизм многонационального и многоконфессионального народа России.

### **Модуль «Основы религиозных культур народов России».**

Россия – наша Родина. Культура и религия. Религиозная культура народов России. Мировые религии и иудаизм. Их основатели. Священные книги христианства, ислама, иудаизма, буддизма. Хранители предания в религиях. Человек в религиозных традициях народов России. Добро и зло. Священные сооружения. Искусство в религиозной культуре. Религия и мораль. Нравственные заповеди христианства, ислама, иудаизма, буддизма. Обычаи и обряды. Праздники и календари в религиях. Семья, семейные ценности. Долг, свобода, ответственность, труд. Милосердие, забота о слабых, взаимопомощь, социальные проблемы общества и отношение к ним разных религий.

Любовь и уважение к Отечеству. Патриотизм многонационального и многоконфессионального народа России.

### **Модуль «Основы светской этики».**

Россия – наша Родина. Этика и её значение в жизни человека. Праздники как одна из форм исторической памяти. Образцы нравственности в культуре Отечества, в культурах разных народов России. Государство и мораль гражданина, основной закон (Конституция) в государстве как источник российской светской (гражданской) этики. Трудовая мораль. Нравственные традиции предпринимательства. Что значит быть нравственным в наше время. Нравственные ценности, идеалы, принципы морали. Нормы морали. Семейные ценности и этика семейных отношений. Этикет. Образование как нравственная норма. Методы нравственного самосовершенствования.

Любовь и уважение к Отечеству. Патриотизм многонационального и многоконфессионального народа России.

### **Планируемые результаты**

**Личностные результаты** освоения программы по ОРКСЭ на уровне начального общего образования достигаются в единстве учебной и воспитательной деятельности в соответствии с традиционными российскими социокультурными и духовно-нравственными ценностями, принятыми в обществе правилами и нормами поведения и способствуют процессам самопознания, самовоспитания и саморазвития, формирования внутренней позиции личности.

В результате изучения ОРКСЭ на уровне начального общего образования у обучающегося будут сформированы следующие личностные результаты:

понимать основы российской гражданской идентичности, испытывать чувство гордости за свою Родину;

формировать национальную и гражданскую самоидентичность, осознавать свою этническую и национальную принадлежность;

понимать значение гуманистических и демократических ценностных ориентаций, осознавать ценность человеческой жизни;

понимать значение нравственных норм и ценностей как условия жизни личности, семьи, общества;

осознавать право гражданина Российской Федерации исповедовать любую традиционную религию или не исповедовать никакой религии;

строить своё общение, совместную деятельность на основе правил коммуникации: умения договариваться, мирно разрешать конфликты, уважать другое мнение, независимо от принадлежности собеседников к религии или к атеизму;

соотносить свои поступки с нравственными ценностями, принятыми

в российском обществе, проявлять уважение к духовным традициям народов России, терпимость к представителям разного вероисповедания;

строить своё поведение с учётом нравственных норм и правил, проявлять в повседневной жизни доброту, справедливость, доброжелательность в общении, желание при необходимости прийти на помощь;

понимать необходимость обогащать свои знания о духовно-нравственной культуре, стремиться анализировать своё поведение, избегать негативных поступков и действий, оскорбляющих других людей;

понимать необходимость бережного отношения к материальным и духовным ценностям.

В результате изучения ОРКСЭ на уровне начального общего образования у обучающегося будут сформированы **познавательные универсальные учебные действия, коммуникативные универсальные учебные действия, регулятивные универсальные учебные действия, совместная деятельность.**

#### **Метапредметные результаты:**

овладевать способностью понимания и сохранения целей и задач учебной деятельности, поиска оптимальных средств их достижения;

формировать умения планировать, контролировать и оценивать учебные действия в соответствии с поставленной задачей и условиями её реализации, определять и находить

наиболее эффективные способы достижения результата, вносить соответствующие коррективы в процесс их реализации на основе оценки и учёта характера ошибок, понимать причины успеха/неуспеха учебной деятельности;

совершенствовать умения в различных видах речевой деятельности и коммуникативных ситуациях, адекватное использование речевых средств и средств информационно-коммуникационных технологий для решения различных коммуникативных и познавательных задач;

совершенствовать умения в области работы с информацией, осуществления информационного поиска для выполнения учебных заданий;

овладевать навыками смыслового чтения текстов различных стилей и жанров, осознанного построения речевых высказываний в соответствии с задачами коммуникации;

овладевать логическими действиями анализа, синтеза, сравнения, обобщения, классификации, установления аналогий и причинно-следственных связей, построения рассуждений, отнесения к известным понятиям;

формировать готовность слушать собеседника и вести диалог, признавать возможность существования различных точек зрения и право каждого иметь свою собственную, уметь излагать своё мнение и аргументировать свою точку зрения и оценку событий;

совершенствовать организационные умения в области коллективной деятельности, умения определять общую цель и пути её достижения, уметь договариваться о распределении ролей в совместной деятельности, адекватно оценивать собственное поведение и поведение окружающих.

**Универсальные учебные действия.** У обучающегося будут сформированы следующие базовые логические и исследовательские действия как часть познавательных универсальных учебных действий:

ориентироваться в понятиях, отражающих нравственные ценности общества – мораль, этика, этикет, справедливость, гуманизм, благотворительность, а также используемых в разных религиях (в пределах изученного);

использовать разные методы получения знаний о традиционных религиях и светской этике (наблюдение, чтение, сравнение, вычисление);

применять логические действия и операции для решения учебных задач: сравнивать,

анализировать, обобщать, делать выводы на основе изучаемого фактического материала;  
признавать возможность существования разных точек зрения, обосновывать свои суждения, приводить убедительные доказательства;

выполнять совместные проектные задания с опорой на предложенные образцы.

**У обучающегося будут сформированы следующие умения работать с информацией как часть познавательных универсальных учебных действий:**

воспроизводить прослушанную (прочитанную) информацию, подчёркивать её принадлежность к определённой религии и/или к гражданской этике;

использовать разные средства для получения информации в соответствии с поставленной учебной задачей (текстовую, графическую, видео);

находить дополнительную информацию к основному учебному материалу в разных информационных источниках, в том числе в Интернете (в условиях контролируемого входа);

анализировать, сравнивать информацию, представленную в разных источниках, с помощью учителя, оценивать её объективность и правильность.

**У обучающегося будут сформированы следующие умения общения как часть коммуникативных универсальных учебных действий:**

использовать смысловое чтение для выделения главной мысли религиозных притч, сказаний, произведений фольклора и художественной литературы, анализа и оценки жизненных ситуаций, раскрывающих проблемы нравственности, этики, речевого этикета;

соблюдать правила ведения диалога и дискуссии, корректно задавать вопросы и высказывать своё мнение, проявлять уважительное отношение к собеседнику с учётом особенностей участников общения;

создавать небольшие тексты-описания, тексты-рассуждения для воссоздания, анализа и оценки нравственно-этических идей, представленных в религиозных учениях и светской этике.

**У обучающегося будут сформированы следующие умения самоорганизации и самоконтроля как часть регулятивных универсальных учебных действий:**

проявлять самостоятельность, инициативность, организованность в осуществлении учебной деятельности и в конкретных жизненных ситуациях, контролировать состояние своего здоровья и эмоционального благополучия, предвидеть опасные для здоровья и жизни ситуации и способы их предупреждения;

проявлять готовность изменять себя, оценивать свои поступки, ориентируясь на нравственные правила и нормы современного российского общества, проявлять способность к сознательному самоограничению в поведении;

анализировать ситуации, отражающие примеры положительного и негативного отношения к окружающему миру (природе, людям, предметам трудовой деятельности);

выражать своё отношение к анализируемым событиям, поступкам, действиям: одобрять нравственные нормы поведения, осуждать проявление несправедливости, жадности, нечестности, зла;

проявлять высокий уровень познавательной мотивации, интерес к предмету, желание больше узнать о других религиях и правилах светской этики и этикета.

**У обучающегося будут сформированы следующие умения совместной деятельности:**

выбирать партнёра не только по личным симпатиям, но и по деловым качествам, корректно высказывать свои пожелания к работе, спокойно принимать замечания к своей работе, объективно их оценивать;

владеть умениями совместной деятельности: подчиняться, договариваться, руководить, терпеливо и спокойно разрешать возникающие конфликты;

готовить индивидуально, в парах, в группах сообщения по изученному и дополнительному материалу с иллюстративным материалом и видеопрезентацией.

### **Предметные результаты:**

К концу обучения в 4 классе обучающийся получит следующие предметные результаты по отдельным темам программы по ОРКСЭ:

#### **Модуль «Основы православной культуры».**

выражать своими словами первоначальное понимание сущности духовного развития как осознания и усвоения человеком значимых для жизни представлений о себе, людях, окружающей действительности;

выражать своими словами понимание значимости нравственного совершенствования и роли в этом личных усилий человека, приводить примеры;

выражать понимание и принятие значения российских традиционных духовных и нравственных ценностей, духовно-нравственной культуры народов России, российского общества как источника и основы духовного развития, нравственного совершенствования;

рассказывать о нравственных заповедях, нормах христианской морали, их значении в выстраивании отношений в семье, между людьми, в общении деятельности;

раскрывать основное содержание нравственных категорий в православной культуре, традиции (любовь, вера, милосердие, прощение, покаяние, сострадание, ответственность, послушание, грех как нарушение заповедей, борьба с грехом, спасение), основное содержание и соотношение ветхозаветных Десяти заповедей и Евангельских заповедей Блаженств, христианского нравственного идеала, объяснять «золотое правило нравственности» в православной христианской традиции; первоначальный опыт осмысления и нравственной оценки поступков, поведения (своих и других людей) с позиций православной этики;

раскрывать своими словами первоначальные представления о мировоззрении (картине мира) в православии, вероучении о Боге-Троице, Творении, человеке, Богочеловеке Иисусе Христе как Спасителе, Церкви;

рассказывать о Священном Писании Церкви – Библии (Ветхий Завет, Новый Завет, Евангелия и евангелисты), апостолах, святых и житиях святых, священнослужителях, богослужениях, молитвах, Таинствах (общее число Таинств, смысл Таинств Крещения, Причастия, Венчания, Исповеди), монашестве и монастырях в православной традиции;

рассказывать о назначении и устройстве православного храма (собственно храм, притвор, алтарь, иконы, иконостас), нормах поведения в храме, общения с мирянами и священнослужителями;

рассказывать о православных праздниках (не менее трёх, включая Воскресение Христово и Рождество Христово), православных постах, назначении поста;

раскрывать основное содержание норм отношений в православной семье, обязанностей и ответственности членов семьи, отношении детей к отцу, матери, братьям и сёстрам, старшим по возрасту, предкам, православных семейных ценностей;

распознавать христианскую символику, объяснять своими словами её смысл (православный крест) и значение в православной культуре;

рассказывать о художественной культуре в православной традиции, об иконописи, выделять и объяснять особенности икон в сравнении с картинами;

излагать основные исторические сведения о возникновении православной религиозной традиции в России (Крещение Руси), своими словами объяснять роль православия в становлении культуры народов России, российской культуры и государственности;

первоначальный опыт поисковой, проектной деятельности по изучению православного исторического и культурного наследия в своей местности, регионе (храмы, монастыри, святыни, памятные и святые места), оформлению и представлению её результатов;

приводить примеры нравственных поступков, совершаемых с опорой на этические нормы религиозной культуры и внутреннюю установку личности, поступать согласно своей совести;

выражать своими словами понимание свободы мировоззренческого выбора, отношения человека, людей в обществе к религии, свободы вероисповедания, понимание российского общества как многоэтничного и многорелигиозного (приводить примеры), понимание российского общенародного (общенационального, гражданского) патриотизма, любви к Отечеству, нашей общей Родине – России, приводить примеры сотрудничества последователей традиционных религий;

называть традиционные религии в России (не менее трёх, кроме изучаемой), народы России, для которых традиционными религиями исторически являются православие, ислам, буддизм, иудаизм;

выражать своими словами понимание человеческого достоинства, ценности человеческой жизни в православной духовно-нравственной культуре, традиции.

### **Модуль «Основы исламской культуры».**

Предметные результаты освоения образовательной программы модуля «Основы исламской культуры» должны отражать сформированность умений:

выражать своими словами первоначальное понимание сущности духовного развития как осознания и усвоения человеком значимых для жизни представлений о себе, людях, окружающей действительности;

выражать своими словами понимание значимости нравственного совершенствования и роли в этом личных усилий человека, приводить примеры;

выражать понимание и принятие значения российских традиционных духовных и нравственных ценностей, духовно-нравственной культуры народов России, российского общества как источника и основы духовного развития, нравственного совершенствования;

рассказывать о нравственных заповедях, нормах исламской религиозной морали, их значении в выстраивании отношений в семье, между людьми, в общении и деятельности;

раскрывать основное содержание нравственных категорий в исламской культуре, традиции (вера, искренность, милосердие, ответственность, справедливость, честность, великодушие, скромность, верность, терпение, выдержка, достойное поведение, стремление к знаниям);

первоначальный опыт осмысления и нравственной оценки поступков, поведения (своих и других людей) с позиций исламской этики;

раскрывать своими словами первоначальные представления о мировоззрении (картине мира) в исламской культуре, единобожии, вере и её основах;

рассказывать о Священном Коране и сунне – примерах из жизни пророка Мухаммада, о праведных предках, о ритуальной практике в исламе (намаз, хадж, пост, закят, дуа, зикр);

рассказывать о назначении и устройстве мечети (минбар, михраб), нормах поведения в мечети, общения с верующими и служителями ислама;

рассказывать о праздниках в исламе (Ураза-байрам, Курбан-байрам, Маулид); раскрывать основное содержание норм отношений в исламской семье, обязанностей

и ответственности членов семьи, норм отношений детей к отцу, матери, братьям и сёстрам, старшим по возрасту, предкам, норм отношений с дальними родственниками, соседями, исламских семейных ценностей;

распознавать исламскую символику, объяснять своими словами её смысл и охарактеризовать назначение исламского орнамента;  
рассказывать о художественной культуре в исламской традиции, религиозных напевах, каллиграфии, архитектуре, книжной миниатюре, религиозной атрибутике, одежде; излагать основные исторические сведения о возникновении исламской религиозной традиции в

России, своими словами объяснять роль ислама в становлении культуры народов России, российской культуры и государственности;

первоначальный опыт поисковой, проектной деятельности по изучению исламского исторического и культурного наследия в своей местности, регионе (мечети, медресе, памятные и святые места), оформлению и представлению её результатов;

приводить примеры нравственных поступков, совершаемых с опорой на этические нормы религиозной культуры и внутреннюю установку личности поступать согласно своей совести;

выражать своими словами понимание свободы мировоззренческого выбора, отношения человека, людей в обществе к религии, свободы вероисповедания, понимание российского общества как многоэтнического и многорелигиозного (приводить примеры), понимание российского общенародного (общенационального, гражданского) патриотизма, любви к Отечеству, нашей общей Родине – России, приводить примеры сотрудничества последователей традиционных религий;

называть традиционные религии в России (не менее трёх, кроме изучаемой), народы России, для которых традиционными религиями исторически являются православие, ислам, буддизм, иудаизм;

выражать своими словами понимание человеческого достоинства, ценности человеческой жизни в исламской духовно-нравственной культуре, традиции.

### **Модуль «Основы буддийской культуры».**

Предметные результаты освоения образовательной программы модуля «Основы буддийской культуры» должны отражать сформированность умений:

выражать своими словами первоначальное понимание сущности духовного развития как осознания и усвоения человеком значимых для жизни представлений о себе, людях, окружающей действительности;

выражать своими словами понимание значимости нравственного самосовершенствования и роли в этом личных усилий человека, приводить примеры; выражать понимание и принятие значения российских традиционных духовных и нравственных ценностей, духовно-нравственной культуры народов России, российского общества как источника и основы духовного развития, нравственного совершенствования; рассказывать о нравственных заповедях, нормах буддийской религиозной морали,

их значении в выстраивании отношений в семье, между людьми, в общении и деятельности; раскрывать основное содержание нравственных категорий в буддийской культуре, традиции (сострадание, милосердие, любовь, ответственность,

благие и неблагие деяния, освобождение, борьба с неведением, уверенность в себе, постоянство перемен, внимательность), основных идей (учения) Будды о сущности человеческой жизни, цикличности и значения сансары,

понимание личности как совокупности всех поступков, значение понятий «правильное воззрение» и «правильное действие»;

первоначальный опыт осмысления и нравственной оценки поступков, поведения (своих и других людей) с позиций буддийской этики;

раскрывать своими словами первоначальные представления о мировоззрении (картине мира) в буддийской культуре, учении о Будде (буддах), бодхисатвах, Вселенной, человеке, обществе, сангхе, сансаре и нирване, понимание ценности любой формы жизни как связанной с ценностью человеческой жизни и бытия;

рассказывать о буддийских писаниях, ламах, службах, смысле принятия, восьмеричном пути и карме;

рассказывать о назначении и устройстве буддийского храма, нормах поведения в храме, общения с мирскими последователями и ламами;

рассказывать о праздниках в буддизме, аскезе;

раскрывать основное содержание норм отношений в буддийской семье, обязанностей и ответственности членов семьи, отношении детей к отцу, матери, братьям и сёстрам, старшим по возрасту, предкам, буддийских семейных ценностей;

распознавать буддийскую символику, объяснять своими словами её смысл и значение в буддийской культуре;

рассказывать о художественной культуре в буддийской традиции;

излагать основные исторические сведения о возникновении буддийской религиозной традиции в истории и в России, своими словами объяснять роль буддизма в становлении культуры народов России, российской культуры и государственности;

первоначальный опыт поисковой, проектной деятельности по изучению буддийского исторического и культурного наследия в своей местности, регионе (храмы, монастыри, святыни, памятные и святые места), оформлению и представлению её результатов;

приводить примеры нравственных поступков, совершаемых с опорой на этические нормы религиозной культуры и внутреннюю установку личности, поступать согласно своей совести;

выражать своими словами понимание свободы мировоззренческого выбора, отношения человека, людей в обществе к религии, свободы вероисповедания, понимание российского общества как многоэтнического и многорелигиозного (приводить примеры), понимание российского общенародного (общенационального, гражданского) патриотизма, любви к Отечеству, нашей общей Родине – России, приводить примеры сотрудничества последователей традиционных религий;

называть традиционные религии в России (не менее трёх, кроме изучаемой), народы России, для которых традиционными религиями исторически являются православие, ислам, буддизм, иудаизм;

выражать своими словами понимание человеческого достоинства, ценности человеческой жизни в буддийской духовно-нравственной культуре, традиции.

### **Модуль «Основы иудейской культуры».**

Предметные результаты освоения образовательной программы модуля «Основы иудейской культуры» должны отражать сформированность умений:

выражать своими словами первоначальное понимание сущности духовного развития как осознания и усвоения человеком значимых для жизни представлений о себе, людях, окружающей действительности;

выражать своими словами понимание значимости нравственного совершенствования и роли в этом личных усилий человека, приводить примеры;

выражать понимание и принятие значения российских традиционных духовных и нравственных ценностей, духовно-нравственной культуры народов России, российского общества как источника и основы духовного развития, нравственного совершенствования;

рассказывать о нравственных заповедях, нормах иудейской морали, их значении в выстраивании отношений в семье, между людьми, в общении и деятельности;

раскрывать основное содержание нравственных категорий в иудейской культуре, традиции (любовь, вера, милосердие, прощение, покаяние, сострадание, ответственность, послушание, исполнение заповедей, борьба с грехом и спасение), основное содержание и

место заповедей (прежде всего, Десяти заповедей) в жизни человека, объяснять «золотое правило нравственности» в иудейской религиозной традиции;

первоначальный опыт осмысления и нравственной оценки поступков, поведения (своих и других людей) с позиций иудейской этики;

раскрывать своими словами первоначальные представления о мировоззрении (картине мира) в иудаизме, учение о единобожии, об основных принципах иудаизма;

рассказывать о священных текстах иудаизма – Торе и Танахе, о Талмуде, произведениях выдающихся деятелей иудаизма, богослужениях, молитвах;

рассказывать о назначении и устройстве синагоги, о раввинах, нормах поведения в синагоге, общения с мирянами и раввинами;

рассказывать об иудейских праздниках (не менее четырёх, включая Рош-а-Шана, Йом-Киппур, Суккот, Песах), постах, назначении поста;

раскрывать основное содержание норм отношений в еврейской семье, обязанностей и ответственности членов семьи, отношений детей к отцу, матери, братьям и сёстрам, старшим по возрасту, предкам, иудейских традиционных семейных ценностей;

распознавать иудейскую символику, объяснять своими словами её смысл (магендовид) и значение в еврейской культуре;

рассказывать о художественной культуре в иудейской традиции, каллиграфии, религиозных напевах, архитектуре, книжной миниатюре, религиозной атрибутике, одежде;

излагать основные исторические сведения о появлении иудаизма на территории России, своими словами объяснять роль иудаизма в становлении культуры народов России, российской культуры и государственности;

первоначальный опыт поисковой, проектной деятельности по изучению иудейского исторического и культурного наследия в своей местности, регионе (синагоги, кладбища, памятные и святые места), оформлению и представлению её результатов;

приводить примеры нравственных поступков, совершаемых с опорой на этические нормы религиозной культуры и внутреннюю установку личности, поступать согласно своей совести;

выражать своими словами понимание свободы мировоззренческого выбора, отношения человека, людей в обществе к религии, свободы вероисповедания, понимание российского общества как многоэтнического и многорелигиозного (приводить примеры), понимание российского общенародного (общенационального, гражданского) патриотизма, любви к Отечеству, нашей общей Родине – России, приводить примеры сотрудничества последователей традиционных религий;

называть традиционные религии в России (не менее трёх, кроме изучаемой), народы России, для которых традиционными религиями исторически являются православие, ислам, буддизм, иудаизм;

выражать своими словами понимание человеческого достоинства, ценности человеческой жизни в иудейской духовно-нравственной культуре, традиции.

### **Модуль «Основы религиозных культур народов России».**

Предметные результаты освоения образовательной программы модуля «Основы религиозных культур народов России» должны отражать сформированность умений:

выражать своими словами первоначальное понимание сущности духовного развития как осознания и усвоения человеком значимых для жизни представлений о себе, людях, окружающей действительности;

выражать своими словами понимание значимости нравственного самосовершенствования и роли в этом личных усилий человека, приводить примеры;

выражать понимание и принятие значения российских традиционных духовных и нравственных ценностей, духовно-нравственной культуры народов России, российского общества как источника и основы духовного развития, нравственного совершенствования;



рассказывать о нравственных заповедях, нормах морали в традиционных религиях России (православие, ислам, буддизм, иудаизм), их значении в выстраивании отношений в семье, между людьми;

раскрывать основное содержание нравственных категорий (долг, свобода, ответственность, милосердие, забота о слабых, взаимопомощь) в религиозной культуре народов России (православии, исламе, буддизме, иудаизме), объяснять «золотое правило нравственности» в религиозных традициях;

соотносить нравственные формы поведения с нравственными нормами, заповедями в традиционных религиях народов России;

раскрывать своими словами первоначальные представления о мировоззрении (картине мира) в вероучении православия, ислама, буддизма, иудаизма, об основателях религий;

рассказывать о священных писаниях традиционных религий народов России (Библия, Коран, Трипитака (Ганджур), Танах), хранителях предания и служителях религиозного культа (священники, муллы, ламы, раввины), религиозных обрядах, ритуалах, обычаях (1–2 примера);

рассказывать о назначении и устройстве священных сооружений (храмов) традиционных религий народов России, основных нормах поведения в храмах, общения с верующими;

рассказывать о религиозных календарях и праздниках традиционных религий народов России (православия, ислама, буддизма, иудаизма, не менее одного религиозного праздника каждой традиции);

раскрывать основное содержание норм отношений в религиозной семье (православие, ислам, буддизм, иудаизм), общее представление о семейных ценностях в традиционных религиях народов России, понимание отношения к труду, учению в традиционных религиях народов России;

распознавать религиозную символику традиционных религий народов России (православия, ислама, буддизма, иудаизма минимально по одному символу), объяснять своими словами её значение в религиозной культуре;

рассказывать о художественной культуре традиционных религий народов России (православные иконы, исламская каллиграфия, буддийская танкопись), главных особенностях религиозного искусства православия, ислама, буддизма, иудаизма (архитектура, изобразительное искусство, язык и поэтика религиозных текстов, музыки или звуковой среды);

излагать основные исторические сведения о роли традиционных религий в становлении культуры народов России, российского общества, российской государственности;

первоначальный опыт поисковой, проектной деятельности по изучению исторического и культурного наследия традиционных религий народов России в своей местности, регионе (храмы, монастыри, святыни, памятные и святые места), оформлению и представлению её результатов;

приводить примеры нравственных поступков, совершаемых с опорой на этические нормы религиозной культуры и внутреннюю установку личности поступать согласно своей совести;

выражать своими словами понимание свободы мировоззренческого выбора, отношения человека, людей в обществе к религии, свободы вероисповедания, понимание российского общества как многоэтничного и многорелигиозного (приводить примеры), понимание российского общенародного (общенационального, гражданского) патриотизма, любви к Отечеству, нашей общей Родине – России, приводить примеры сотрудничества последователей традиционных религий;

называть традиционные религии в России, народы России, для которых

традиционными религиями исторически являются православие, ислам, буддизм, иудаизм; выражать своими словами понимание человеческого достоинства, ценности человеческой жизни в традиционных религиях народов России.

### **Модуль «Основы светской этики».**

Предметные результаты освоения образовательной программы модуля «Основы светской этики» должны отражать сформированность умений:

выражать своими словами первоначальное понимание сущности духовного развития как осознания и усвоения человеком значимых для жизни представлений о себе, людях, окружающей действительности;

выражать своими словами понимание значимости нравственного самосовершенствования и роли в этом личных усилий человека, приводить примеры;

выражать понимание и принятие значения российских традиционных духовных и нравственных ценностей, духовно-нравственной культуры народов России, российского общества как источника и основы духовного развития, нравственного совершенствования;

рассказывать о российской светской (гражданской) этике как общепринятых в российском обществе нормах морали, отношений и поведения людей, основанных на российских традиционных духовных ценностях, конституционных правах, свободах и обязанностях человека и гражданина в России;

раскрывать основное содержание нравственных категорий российской светской этики (справедливость, совесть, ответственность, сострадание, ценность и достоинство человеческой жизни, взаимоуважение, вера в добро, человеколюбие, милосердие, добродетели, патриотизм, труд) в отношениях между людьми в российском обществе, объяснять «золотое правило нравственности»;

высказывать суждения оценочного характера о значении нравственности в жизни человека, семьи, народа, общества и государства, умение различать нравственные нормы и нормы этикета, приводить примеры;

первоначальный опыт осмысления и нравственной оценки поступков, поведения (своих и других людей) с позиций российской светской (гражданской) этики;

раскрывать своими словами первоначальные представления об основных нормах российской светской (гражданской) этики: любовь к Родине, российский патриотизм и гражданственность, защита Отечества, уважение памяти предков, исторического и культурного наследия и особенностей народов России, российского общества, уважение чести, достоинства, доброго имени любого человека, любовь к природе, забота о животных, охрана окружающей среды;

рассказывать о праздниках как одной из форм исторической памяти народа, общества, российских праздниках (государственные, народные, религиозные, семейные праздники), российских государственных праздниках, их истории и традициях (не менее трёх), религиозных праздниках (не менее двух разных традиционных религий народов России), праздниках в своём регионе (не менее одного), о роли семейных праздников в жизни человека, семьи;

раскрывать основное содержание понимания семьи, отношений в семье на основе российских традиционных духовных ценностей (семья – союз мужчины и женщины на основе взаимной любви для совместной жизни, рождения и воспитания детей, любовь и забота родителей о детях, любовь и забота детей о нуждающихся в помощи родителях, уважение старших по возрасту, предков), российских традиционных семейных ценностей;

распознавать российскую государственную символику, символику своего региона, объяснять её значение, выражать уважение российской государственности, законов в российском обществе, законных интересов и прав людей, сограждан;

рассказывать о трудовой морали, нравственных традициях трудовой деятельности,

предпринимательства в России, выразить нравственную ориентацию на трудолюбие, честный труд, уважение к труду, трудящимся, результатам труда;

рассказывать о российских культурных и природных памятниках, о культурных и природных достопримечательностях своего региона;

раскрывать основное содержание российской светской (гражданской) этики на примерах образцов нравственности, российской гражданственности и патриотизма в истории России;

объяснять своими словами роль светской (гражданской) этики в становлении российской государственности;

первоначальный опыт поисковой, проектной деятельности по изучению исторического и культурного наследия народов России, российского общества в своей местности, регионе, оформлению и представлению её результатов;

приводить примеры нравственных поступков, совершаемых с опорой на этические нормы российской светской (гражданской) этики и внутреннюю установку личности поступать согласно своей совести;

выражать своими словами понимание свободы мировоззренческого выбора, отношения человека, людей в обществе к религии, свободы вероисповедания, понимание российского общества как многоэтнического и многорелигиозного (приводить примеры), понимание российского общенародного (общенационального, гражданского) патриотизма, любви к Отечеству, нашей общей Родине – России, приводить примеры сотрудничества последователей традиционных религий;

называть традиционные религии в России, народы России, для которых традиционными религиями исторически являются православие, ислам, буддизм, иудаизм;

выражать своими словами понимание человеческого достоинства, ценности человеческой жизни в российской светской (гражданской) этике

#### Тематическое планирование

##### Модуль «Основы православной культуры».

№ п/п	Наименование разделов	Количество часов	Электронные (цифровые) образовательные ресурсы
1	Россия – наша Родина. Введение в православную традицию	1	<a href="http://clever-lab.pro">Курс: Основы православной культуры в начальной школе (clever-lab.pro)</a>
2	Культура и религия	2	<a href="http://clever-lab.pro">Курс: Основы православной культуры в начальной школе (clever-lab.pro)</a>
3	Во что верят православные христиане	2	<a href="http://clever-lab.pro">Курс: Основы православной культуры в начальной школе (clever-lab.pro)</a>
4	Добро и зло в православной традиции	1	<a href="http://clever-lab.pro">Курс: Основы православной культуры в начальной школе (clever-lab.pro)</a>
5	Золотое правило нравственности	2	<a href="http://clever-lab.pro">Курс: Основы православной культуры в начальной школе (clever-lab.pro)</a>
6	Любовь к ближнему	2	<a href="http://clever-lab.pro">Курс: Основы православной культуры в начальной школе (clever-lab.pro)</a>

7	Отношение к труду	2	<a href="http://clever-lab.pro">Курс: Основы православной культуры в начальной школе (clever-lab.pro)</a>
8	Долг и ответственность	1	<a href="http://clever-lab.pro">Курс: Основы православной культуры в начальной школе (clever-lab.pro)</a>
9	Милосердие и сострадание.	2	<a href="http://clever-lab.pro">Курс: Основы православной культуры в начальной школе (clever-lab.pro)</a>
10	Православие в России.	2	<a href="http://clever-lab.pro">Курс: Основы православной культуры в начальной школе (clever-lab.pro)</a>
11	Православный храм и другие святыни	2	<a href="http://clever-lab.pro">Курс: Основы православной культуры в начальной школе (clever-lab.pro)</a>
12	Символический язык православной культуры: христианское искусство (иконы, фрески, церковное пение, прикладное искусство), православный календарь	5	<a href="http://clever-lab.pro">Курс: Основы православной культуры в начальной школе (clever-lab.pro)</a>
13	Праздники. Христианская семья и её ценности.	4	<a href="http://clever-lab.pro">Курс: Основы православной культуры в начальной школе (clever-lab.pro)</a>
14	Христианская семья и её ценности.	2	<a href="http://clever-lab.pro">Курс: Основы православной культуры в начальной школе (clever-lab.pro)</a>
15	Любовь и уважение к Отечеству	2	<a href="http://clever-lab.pro">Курс: Основы православной культуры в начальной школе (clever-lab.pro)</a>
16	Патриотизм многонационального и многоконфессионального народа России.	2	<a href="http://clever-lab.pro">Курс: Основы православной культуры в начальной школе (clever-lab.pro)</a>
<b>Итого</b>		34	

#### Модуль «Основы исламской культуры».

№ п/п	Наименование разделов	Количество часов	Электронные (цифровые) образовательные ресурсы
1	Россия – наша Родина	2	<a href="https://easyen.ru">https://easyen.ru</a>
2	Введение в исламскую традицию.	1	<a href="https://easyen.ru">https://easyen.ru</a>
3	Культура и религия.	2	<a href="https://easyen.ru">https://easyen.ru</a>

4	Пророк Мухаммад – образец человека и учитель нравственности в исламской традиции.	1	<a href="https://easyen.ru">https://easyen.ru</a>
5	Во что верят мусульмане.	2	<a href="https://easyen.ru">https://easyen.ru</a>
6	Добро и зло в исламской традиции	1	<a href="https://easyen.ru">https://easyen.ru</a>
7	Нравственные основы ислама	2	<a href="https://easyen.ru">https://easyen.ru</a>
8	Любовь к ближнему	2	<a href="https://easyen.ru">https://easyen.ru</a>
9	Отношение к труду.	2	<a href="https://easyen.ru">https://easyen.ru</a>
10	Долг и ответственность.	1	<a href="https://easyen.ru">https://easyen.ru</a>
11	Милосердие и сострадание.	2	<a href="https://easyen.ru">https://easyen.ru</a>
12	Столпы ислама	2	<a href="https://easyen.ru">https://easyen.ru</a>
13	Обязанности мусульман	3	<a href="https://easyen.ru">https://easyen.ru</a>
14	Для чего построена и как устроена мечеть	2	<a href="https://easyen.ru">https://easyen.ru</a>
15	Мусульманское летоисчисление и календарь	1	<a href="https://easyen.ru">https://easyen.ru</a>
16	Ислам в России	1	<a href="https://easyen.ru">https://easyen.ru</a>
17	Семья в исламе	1	<a href="https://easyen.ru">https://easyen.ru</a>
18	Праздники исламских народов России: их происхождение и особенности проведения.	2	<a href="https://easyen.ru">https://easyen.ru</a>
19	Искусство ислама.	1	<a href="https://easyen.ru">https://easyen.ru</a>
20	Любовь и уважение к Отечеству	1	<a href="https://easyen.ru">https://easyen.ru</a>
21	Патриотизм многонационального и многоконфессионального народа России.	2	<a href="https://easyen.ru">https://easyen.ru</a>
<b>Итого</b>		34	

#### **Модуль «Основы буддийской культуры».**

№ п/п	Наименование разделов	Количество часов	Электронные (цифровые) образовательные ресурсы
1	Россия – наша Родина	2	<a href="https://easyen.ru">https://easyen.ru</a>
2	Введение в исламскую традицию.	1	<a href="https://easyen.ru">https://easyen.ru</a>
3	Культура и религия.	2	<a href="https://easyen.ru">https://easyen.ru</a>
4	Пророк Мухаммад – образец человека и учитель нравственности в исламской традиции.	1	<a href="https://easyen.ru">https://easyen.ru</a>
5	Во что верят мусульмане.	2	<a href="https://easyen.ru">https://easyen.ru</a>
6	Добро и зло в исламской традиции	1	<a href="https://easyen.ru">https://easyen.ru</a>
7	Нравственные основы ислама	2	<a href="https://easyen.ru">https://easyen.ru</a>
8	Любовь к ближнему	2	<a href="https://easyen.ru">https://easyen.ru</a>

9	Отношение к труду.	2	<a href="https://easyen.ru">https://easyen.ru</a>
10	Долг и ответственность.	1	<a href="https://easyen.ru">https://easyen.ru</a>
11	Милосердие и сострадание.	2	<a href="https://easyen.ru">https://easyen.ru</a>
12	Столпы ислама	2	<a href="https://easyen.ru">https://easyen.ru</a>
13	Обязанности мусульман	3	<a href="https://easyen.ru">https://easyen.ru</a>
14	Для чего построена и как устроена мечеть	2	<a href="https://easyen.ru">https://easyen.ru</a>
15	Мусульманское летоисчисление и календарь	1	<a href="https://easyen.ru">https://easyen.ru</a>
16	Ислам в России	1	<a href="https://easyen.ru">https://easyen.ru</a>
17	Семья в исламе	1	<a href="https://easyen.ru">https://easyen.ru</a>
18	Праздники исламских народов России: их происхождение и особенности проведения.	2	<a href="https://easyen.ru">https://easyen.ru</a>
19	Искусство ислама.	1	<a href="https://easyen.ru">https://easyen.ru</a>
20	Любовь и уважение к Отечеству	1	<a href="https://easyen.ru">https://easyen.ru</a>
21	Патриотизм многонационального и многоконфессионального народа России.	2	<a href="https://easyen.ru">https://easyen.ru</a>
<b>Итого</b>		34	

#### **Модуль «Основы иудейской культуры».**

№ п/п	Наименование разделов	Количество часов	Электронные (цифровые) образовательные ресурсы
1	Россия – наша Родина.	2	<a href="https://easyen.ru">https://easyen.ru</a>
2	Введение в буддийскую духовную традицию.	2	<a href="https://easyen.ru">https://easyen.ru</a>
3	Культура и религия	2	<a href="https://easyen.ru">https://easyen.ru</a>
4	Будда и его учение	2	<a href="https://easyen.ru">https://easyen.ru</a>
5	Буддийские святыни	2	<a href="https://easyen.ru">https://easyen.ru</a>
6	Будды и бодхисатвы	1	<a href="https://easyen.ru">https://easyen.ru</a>
7	Семья в буддийской культуре и её ценности.	2	<a href="https://easyen.ru">https://easyen.ru</a>
8	Буддизм в России.	1	<a href="https://easyen.ru">https://easyen.ru</a>
9	Человек в буддийской картине мира	2	<a href="https://easyen.ru">https://easyen.ru</a>
10	Буддийские символы	2	<a href="https://easyen.ru">https://easyen.ru</a>
11	Буддийские ритуалы	2	<a href="https://easyen.ru">https://easyen.ru</a>
12	Буддийские святыни	1	<a href="https://easyen.ru">https://easyen.ru</a>
13	Буддийские священные сооружения.	2	<a href="https://easyen.ru">https://easyen.ru</a>
14	Буддийский храм.	2	<a href="https://easyen.ru">https://easyen.ru</a>

15	Буддийский календарь	3	<a href="https://easyen.ru">https://easyen.ru</a>
16	Праздники в буддийской культуре.	1	<a href="https://easyen.ru">https://easyen.ru</a>
17	Искусство в буддийской культуре.	2	<a href="https://easyen.ru">https://easyen.ru</a>
18	Любовь и уважение к Отечеству.	1	<a href="https://easyen.ru">https://easyen.ru</a>
19	Патриотизм многонационального и многоконфессионального народа России.	2	<a href="https://easyen.ru">https://easyen.ru</a>
<b>Итого</b>		34	

### Модуль «Основы иудейской культуры».

№ п/п	Наименование разделов	Количество часов	Электронные (цифровые) образовательные ресурсы
1	Россия – наша Родина.	2	<a href="https://easyen.ru">https://easyen.ru</a>
2	Введение в иудейскую духовную традицию.	2	<a href="https://easyen.ru">https://easyen.ru</a>
3	Культура и религия.	1	<a href="https://easyen.ru">https://easyen.ru</a>
4	Тора – главная книга иудаизма	2	<a href="https://easyen.ru">https://easyen.ru</a>
5	Классические тексты иудаизма	2	<a href="https://easyen.ru">https://easyen.ru</a>
6	Патриархи еврейского народа	1	<a href="https://easyen.ru">https://easyen.ru</a>
7	Пророки и праведники в иудейской культуре.	2	<a href="https://easyen.ru">https://easyen.ru</a>
8	Храм в жизни иудеев.	2	<a href="https://easyen.ru">https://easyen.ru</a>
9	Назначение синагоги и её устройство	2	<a href="https://easyen.ru">https://easyen.ru</a>
10	Суббота (Шабат) в иудейской традиции	2	<a href="https://easyen.ru">https://easyen.ru</a>
11	Иудаизм в России.	2	<a href="https://easyen.ru">https://easyen.ru</a>
12	Традиции иудаизма в повседневной жизни евреев	2	<a href="https://easyen.ru">https://easyen.ru</a>
13	Ответственное принятие заповедей	1	<a href="https://easyen.ru">https://easyen.ru</a>
14	Еврейский дом.	1	<a href="https://easyen.ru">https://easyen.ru</a>
15	Еврейский календарь: его устройство и особенности	2	<a href="https://easyen.ru">https://easyen.ru</a>
16	Еврейские праздники: их история и традиции.	2	<a href="https://easyen.ru">https://easyen.ru</a>
17	Ценности семейной жизни в иудейской традиции.	2	<a href="https://easyen.ru">https://easyen.ru</a>
18	Любовь и уважение к Отечеству.	2	<a href="https://easyen.ru">https://easyen.ru</a>
19	Патриотизм многонационального и многоконфессионального народа России.	2	<a href="https://easyen.ru">https://easyen.ru</a>
<b>Итого</b>		34	

**Модуль «Основы религиозных культур народов России».**

№ п/п	Наименование разделов	Количество часов	Электронные (цифровые) образовательные ресурсы
1	Россия – наша Родина	2	<a href="https://easyen.ru">https://easyen.ru</a>
2	Культура и религия	2	<a href="https://easyen.ru">https://easyen.ru</a>
3	Религиозная культура народов России	1	<a href="https://easyen.ru">https://easyen.ru</a>
4	Мировые религии и иудаизм. Их основатели	2	<a href="https://easyen.ru">https://easyen.ru</a>
5	Священные книги христианства, ислама, иудаизма, буддизма	2	<a href="https://easyen.ru">https://easyen.ru</a>
6	Хранители предания в религиях.	1	<a href="https://easyen.ru">https://easyen.ru</a>
7	Человек в религиозных традициях народов России	2	<a href="https://easyen.ru">https://easyen.ru</a>
8	Добро и зло	2	<a href="https://easyen.ru">https://easyen.ru</a>
9	Священные сооружения.	2	<a href="https://easyen.ru">https://easyen.ru</a>
10	Искусство в религиозной культуре.	2	<a href="https://easyen.ru">https://easyen.ru</a>
11	Религия и мораль	2	<a href="https://easyen.ru">https://easyen.ru</a>
12	Нравственные заповеди христианства, ислама, иудаизма, буддизма. Обычаи и обряды.	2	<a href="https://easyen.ru">https://easyen.ru</a>
13	Праздники и календари в религиях.	3	<a href="https://easyen.ru">https://easyen.ru</a>
14	Семья, семейные ценности.	1	<a href="https://easyen.ru">https://easyen.ru</a>
15	Долг, свобода, ответственность, труд.	2	<a href="https://easyen.ru">https://easyen.ru</a>
16	Милосердие, забота о слабых, взаимопомощь, социальные проблемы общества и отношение к ним разных религий.	2	<a href="https://easyen.ru">https://easyen.ru</a>
17	Любовь и уважение к Отечеству.	2	<a href="https://easyen.ru">https://easyen.ru</a>
18	Патриотизм многонационального и многоконфессионального народа России.	2	<a href="https://easyen.ru">https://easyen.ru</a>
<b>Итого</b>		<b>34</b>	

**Модуль «Основы светской этики».**

№ п/п	Наименование разделов	Количество часов	Электронные (цифровые) образовательные ресурсы
1	Россия – наша Родина	2	<a href="https://easyen.ru">https://easyen.ru</a>
2	Этика и её значение в жизни человека.	2	<a href="https://easyen.ru">https://easyen.ru</a>
3	Праздники как одна из форм исторической памяти.	2	<a href="https://easyen.ru">https://easyen.ru</a>



4	Образцы нравственности в культуре Отечества, в культурах разных народов России.	2	<a href="https://easyen.ru">https://easyen.ru</a>
5	Государство и мораль гражданина, основной закон (Конституция) в государстве как источник российской светской (гражданской) этики.	3	<a href="https://easyen.ru">https://easyen.ru</a>
6	Трудовая мораль.	2	<a href="https://easyen.ru">https://easyen.ru</a>
7	Нравственные традиции предпринимательства	2	<a href="https://easyen.ru">https://easyen.ru</a>
8	Что значит быть нравственным в наше время	2	<a href="https://easyen.ru">https://easyen.ru</a>
9	Нравственные ценности, идеалы, принципы морали	2	<a href="https://easyen.ru">https://easyen.ru</a>
10	Нормы морали	2	<a href="https://easyen.ru">https://easyen.ru</a>
11	Семейные ценности и этика семейных отношений.	3	<a href="https://easyen.ru">https://easyen.ru</a>
12	Этикет.	2	<a href="https://easyen.ru">https://easyen.ru</a>
13	Образование как нравственная норма.	3	<a href="https://easyen.ru">https://easyen.ru</a>
14	Методы нравственного самосовершенствования.	1	<a href="https://easyen.ru">https://easyen.ru</a>
15	Любовь и уважение к Отечеству.	2	<a href="https://easyen.ru">https://easyen.ru</a>
16	Патриотизм многонационального и многоконфессионального народа России.	2	<a href="https://easyen.ru">https://easyen.ru</a>
<b>Итого</b>		34	

### 2.1.7. Рабочая программа по учебному предмету «Изобразительное искусство»

#### Пояснительная записка

Программа по изобразительному искусству на уровне начального общего образования составлена на основе требований к результатам освоения программы начального общего образования ФГОС НОО, а также ориентирована на целевые приоритеты духовно-нравственного развития, воспитания и социализации обучающихся, сформулированные в федеральной программе воспитания.

Цель преподавания предмета «Изобразительное искусство» состоит в формировании художественной культуры обучающихся, развитии художественно-образного мышления и эстетического отношения к явлениям действительности путём освоения начальных основ художественных знаний, умений, навыков и развития творческого потенциала обучающихся.

Программа по изобразительному искусству направлена на развитие духовной

культуры обучающихся, формирование активной эстетической позиции по отношению к действительности и произведениям искусства, понимание роли и значения художественной деятельности в жизни людей.

Содержание программы охватывает все основные виды визуально-пространственных искусств (собственно изобразительных): начальные основы графики, живописи и скульптуры, декоративно-прикладные и народные виды искусства, архитектуру и дизайн. Особое внимание уделено развитию эстетического восприятия природы, восприятию произведений искусства и формированию зрительских навыков, художественному восприятию предметно-бытовой культуры.

Важнейшей задачей является формирование активного, ценностного отношения к истории отечественной культуры, выраженной в её архитектуре, изобразительном искусстве, в национальных образах предметно-материальной и пространственной среды, в понимании красоты человека.

Учебные темы, связанные с восприятием, могут быть реализованы как отдельные уроки, но чаще всего следует объединять задачи восприятия с задачами практической творческой работы (при сохранении учебного времени на восприятие произведений искусства и эстетического наблюдения окружающей действительности).

Программа по изобразительному искусству учитывает психолого-возрастные особенности развития детей 7–10 лет.

### **Содержание учебного предмета**

Содержание программы по изобразительному искусству распределено по модулям с учётом проверяемых требований к результатам освоения учебного предмета, выносимым на промежуточную аттестацию.

#### **1 класс**

##### **(первое полугодие, первого года обучения)**

##### **Модуль «Графика».**

Расположение изображения на листе. Выбор вертикального или горизонтального формата листа в зависимости от содержания изображения.

Разные виды линий. Линейный рисунок. Графические материалы для линейного рисунка и их особенности. Приёмы рисования линиями.

Рисование с натуры: разные листья и их форма.

Представление о пропорциях: короткое – длинное. Развитие – навыка видения соотношения частей целого (на основе рисунков животных).

Графическое пятно (ахроматическое) и представление о силуэте. Формирование навыка видения целостности. Цельная форма и её части.

##### **Модуль «Живопись».**

Цвет как одно из главных средств выражения в изобразительном искусстве. Навыки работы гуашью в условиях урока. Краски «гуашь», кисти, бумага цветная и белая.

Три основных цвета. Ассоциативные представления, связанные с каждым цветом.

Навыки смешения красок и получение нового цвета.

Эмоциональная выразительность цвета, способы выражения настроения в изображаемом сюжете.

Живописное изображение разных цветков по представлению и восприятию.

Развитие навыков работы гуашью. Эмоциональная выразительность цвета.

Тематическая композиция «Времена года». Контрастные цветовые состояния времён года. Живопись (гуашь), аппликация или смешанная техника.

Техника монотипии. Представления о симметрии. Развитие воображения.

### **Модуль «Скульптура».**

Изображение в объёме. Приёмы работы с пластилином; дощечка, стек, тряпочка. Лепка зверушек из цельной формы (например, черепашки, ёжика, зайчика).

Приёмы вытягивания, вдавливания, сгибания, скручивания.

Лепка игрушки, характерной для одного из наиболее известных народных художественных промыслов (дымковская или каргопольская игрушка или по выбору учителя с учётом местных промыслов).

Бумажная пластика. Овладение первичными приёмами надрезания, закручивания, складывания.

Объёмная аппликация из бумаги и картона.

### **Модуль «Декоративно-прикладное искусство».**

Узоры в природе. Наблюдение узоров в живой природе (в условиях урока на основе фотографий). Эмоционально-эстетическое восприятие объектов действительности. Ассоциативное сопоставление с орнаментами в предметах декоративно-прикладного искусства.

Узоры и орнаменты, создаваемые людьми, и разнообразие их видов. Орнаменты геометрические и растительные. Декоративная композиция в круге или в полосе.

Представления о симметрии и наблюдение её в природе. Последовательное ведение работы над изображением бабочки по представлению, использование линии симметрии при составлении узора крыльев.

Орнамент, характерный для игрушек одного из наиболее известных народных художественных промыслов: дымковская или каргопольская игрушка (или по выбору учителя с учётом местных промыслов).

Дизайн предмета: изготовление нарядной упаковки путём складывания бумаги и аппликации.

Оригами – создание игрушки для новогодней ёлки. Приёмы складывания бумаги.

### **Модуль «Архитектура».**

Наблюдение разнообразных архитектурных зданий в окружающем мире (по фотографиям), обсуждение особенностей и составных частей зданий.

Освоение приёмов конструирования из бумаги. Складывание объёмных простых геометрических тел. Овладение приёмами склеивания, надрезания и вырезания деталей; использование приёма симметрии.

Макетирование (или аппликация) пространственной среды сказочного города из бумаги, картона или пластилина.

### **Модуль «Восприятие произведений искусства».**

Восприятие произведений детского творчества. Обсуждение сюжетного и эмоционального содержания детских работ.

Художественное наблюдение окружающего мира природы и предметной среды жизни человека в зависимости от поставленной аналитической и эстетической задачи наблюдения (установки).

Рассматривание иллюстраций детской книги на основе содержательных установок учителя в соответствии с изучаемой темой.

Знакомство с картиной, в которой ярко выражено эмоциональное состояние, или с картиной, написанной на сказочный сюжет (произведения В.М. Васнецова, М.А. Врубеля и другие по выбору учителя).

Художник и зритель. Освоение зрительских умений на основе получаемых знаний и творческих практических задач – установок наблюдения. Ассоциации из личного опыта обучающихся и оценка эмоционального содержания произведений.

### **Модуль «Азбука цифровой графики».**

Фотографирование мелких деталей природы, выражение ярких зрительных впечатлений.

Обсуждение в условиях урока ученических фотографий, соответствующих изучаемой теме.

## **2 класс**

**(второе полугодие, первого года обучения)**

### **Модуль «Графика».**

Ритм линий. Выразительность линии. Художественные материалы для линейного рисунка и их свойства. Развитие навыков линейного рисунка.

Пастель и мелки – особенности и выразительные свойства графических материалов, приёмы работы.

Ритм пятен: освоение основ композиции. Расположение пятна на плоскости листа: сгущение, разброс, доминанта, равновесие, спокойствие и движение.

Пропорции – соотношение частей и целого. Развитие аналитических навыков видения пропорций. Выразительные свойства пропорций (на основе рисунков птиц).

Рисунок с натуры простого предмета. Расположение предмета на листе бумаги. Определение формы предмета. Соотношение частей предмета. Светлые и тёмные части предмета, тень под предметом. Штриховка. Умение внимательно рассматривать и анализировать форму натурального предмета.

Графический рисунок животного с активным выражением его характера.

Аналитическое рассматривание графических произведений анималистического жанра.

### **Модуль «Живопись».**

Цвета основные и составные. Развитие навыков смешивания красок и получения нового цвета. Приёмы работы гуашью. Разный характер мазков и движений кистью. Пастозное, плотное и прозрачное нанесение краски.

Акварель и её свойства. Акварельные кисти. Приёмы работы акварелью. Цвет тёплый и холодный – цветовой контраст.

Цвет тёмный и светлый (тональные отношения). Затемнение цвета с помощью тёмной краски и осветление цвета. Эмоциональная выразительность цветовых состояний и отношений.

Цвет открытый – звонкий и приглушённый, тихий. Эмоциональная выразительность цвета.

Изображение природы (моря) в разных контрастных состояниях погоды и соответствующих цветовых состояниях (туман, нежное утро, гроза, буря, ветер – по выбору учителя). Произведения И.К. Айвазовского.

Изображение сказочного персонажа с ярко выраженным характером (образ мужской или женский).

### **Модуль «Скульптура».**

Лепка из пластилина или глины игрушки – сказочного животного по мотивам выбранного художественного народного промысла (филимоновская игрушка, дымковский петух, каргопольский Полкан и другие по выбору учителя с учётом местных промыслов). Способ лепки в соответствии с традициями промысла.

Лепка животных (например, кошки, собаки, медвежонка) с передачей характерной пластики движения. Соблюдение цельности формы, её преобразование и добавление деталей.

Изображение движения и статики в скульптуре: лепка из пластилина тяжёлой, неповоротливой и лёгкой, стремительной формы.

### **Модуль «Декоративно-прикладное искусство».**

Наблюдение узоров в природе (на основе фотографий в условиях урока), например, снежинки, паутинки, роса на листьях. Ассоциативное сопоставление с орнаментами в предметах декоративно-прикладного искусства (например, кружево, вышивка, ювелирные изделия).

Рисунок геометрического орнамента кружева или вышивки. Декоративная композиция. Ритм пятен в декоративной аппликации.

Поделки из подручных нехудожественных материалов. Декоративные изображения животных в игрушках народных промыслов; филимоновские, дымковские, каргопольские игрушки (и другие по выбору учителя с учётом местных художественных промыслов).

Декор одежды человека. Разнообразие украшений. Традиционные народные женские и мужские украшения. Назначение украшений и их роль в жизни людей.

### **Модуль «Архитектура».**

Конструирование из бумаги. Приёмы работы с полосой бумаги, разные варианты складывания, закручивания, надрезания. Макетирование пространства детской площадки. Построение игрового сказочного города из бумаги (на основе сворачивания геометрических тел – параллелепипедов разной высоты, цилиндров с прорезями и наклейками); завивание, скручивание и складывание полоски бумаги (например, гармошкой). Образования. Памятники отечественной или западноевропейской архитектуры с ярко выраженным характером здания. Рисунок дома для доброго или злого сказочного персонажа (иллюстрация сказки по выбору учителя).

### **Модуль «Восприятие произведений искусства».**

Восприятие произведений детского творчества. Обсуждение сюжетного и эмоционального содержания детских работ.

Художественное наблюдение природы и красивых природных деталей, анализ их конструкции и эмоционального воздействия. Сопоставление их с рукотворными произведениями.

Восприятие орнаментальных произведений прикладного искусства (например, кружево, шитьё, резьба и роспись).

Восприятие произведений живописи с активным выражением цветового состояния в

природе. Произведения И.И. Левитана, А.И. Куинджи, Н.П. Крымова.

Восприятие произведений анималистического жанра в графике (например, произведений В.В. Ватагина, Е.И. Чарушина) и в скульптуре (произведения В.В. Ватагина). Наблюдение животных с точки зрения их пропорций, характера движения, пластики.

### **Модуль «Азбука цифровой графики».**

Компьютерные средства изображения. Виды линий (в программе Paint или другом графическом редакторе).

Компьютерные средства изображения. Работа с геометрическими фигурами.

Трансформация и копирование геометрических фигур в программе Paint.

Освоение инструментов традиционного рисования (карандаш, кисточка, ластик, заливка и другие) в программе Paint на основе простых сюжетов (например, образ дерева).

Освоение инструментов традиционного рисования в программе Paint на основе темы «Тёплый и холодный цвета» (например, «Горящий костёр в синей ночи», «Перо жар-птицы»).

Художественная фотография. Расположение объекта в кадре. Масштаб. Доминанта. Обсуждение в условиях урока ученических фотографий, соответствующих изучаемой теме.

### **3 классе**

#### **Модуль «Графика».**

Эскизы обложки и иллюстраций к детской книге сказок (сказка по выбору). Рисунок буквы. Макет книги-игрушки. Совмещение изображения и текста. Расположение иллюстраций и текста на развороте книги.

Поздравительная открытка. Открытка-пожелание. Композиция открытки: совмещение текста (шрифта) и изображения. Рисунок открытки или аппликация.

Эскиз плаката или афиши. Совмещение шрифта и изображения. Особенности композиции плаката.

Графические зарисовки карандашами по памяти или на основе наблюдений и фотографий архитектурных достопримечательностей своего города.

Транспорт в городе. Рисунки реальных или фантастических машин.

Изображение лица человека. Строение, пропорции, взаиморасположение частей лица.

Эскиз маски для маскарада: изображение лица – маски персонажа с ярко выраженным характером. Аппликация из цветной бумаги.

#### **Модуль «Живопись».**

Создание сюжетной композиции «В цирке», использование гуаши или карандаша и акварели (по памяти и представлению). Художник в театре: эскиз занавеса (или декораций сцены) для спектакля со сказочным сюжетом (сказка по выбору).

Тематическая композиция «Праздник в городе». Гуашь по цветной бумаге, возможно совмещение с наклейками в виде коллажа или аппликации.

Натюрморт из простых предметов с натуры или по представлению. «Натюрморт-автопортрет» из предметов, характеризующих личность ученика.

Пейзаж в живописи. Передача в пейзаже состояний в природе. Выбор для изображения времени года, времени дня, характера погоды и особенностей ландшафта (лес или поле, река или озеро); количество и состояние неба в изображении.

Портрет человека по памяти и представлению с опорой на натуру. Выражение в портрете (автопортрете) характера человека, особенностей его личности с использованием выразительных возможностей композиционного размещения в плоскости листа, особенностей пропорций и мимики лица, характера цветового решения, сильного или мягкого контраста, включения в композицию дополнительных предметов.

### **Модуль «Скульптура».**

Создание игрушки из подручного нехудожественного материала, придание ей одушевлённого образа (добавления деталей лепных или из бумаги, ниток или других материалов).

Лепка сказочного персонажа на основе сюжета известной сказки или создание этого персонажа путём бумагопластики.

Освоение знаний о видах скульптуры (по назначению) и жанрах скульптуры (по сюжету изображения).

Лепка эскиза парковой скульптуры. Выражение пластики движения в скульптуре. Работа с пластилином или глиной.

### **Модуль «Декоративно-прикладное искусство».**

Приёмы исполнения орнаментов и выполнение эскизов украшения посуды из дерева и глины в традициях народных художественных промыслов Хохломы и Гжели (или в традициях других промыслов по выбору учителя).

Эскизы орнаментов для росписи тканей. Раппорт. Трафарет и создание орнамента при помощи печаток или штампов.

Эскизы орнамента для росписи платка: симметрия или асимметрия построения композиции, статика и динамика узора, ритмические чередования мотивов, наличие композиционного центра, роспись по канве. Рассматривание павловопосадских платков.

Проектирование (эскизы) декоративных украшений в городе, например, ажурные ограды, украшения фонарей, скамеек, киосков, подставок для цветов.

### **Модуль «Архитектура».**

Зарисовки исторических памятников и архитектурных достопримечательностей города или села. Работа по наблюдению и по памяти, на основе использования фотографий и образных представлений.

Проектирование садово-паркового пространства на плоскости (аппликация, коллаж) или в виде макета с использованием бумаги, картона, пенопласта и других подручных материалов. Графический рисунок (индивидуально) или тематическое панно

«Образ моего города» (села) в виде коллективной работы (композиционная склейка-аппликация рисунков зданий и других элементов городского пространства, выполненных индивидуально).

### **Модуль «Восприятие произведений искусства».**

Иллюстрации в детских книгах и дизайн детской книги. Рассматривание и обсуждение иллюстраций известных российских иллюстраторов детских книг.

Восприятие объектов окружающего мира – архитектура, улицы города или села. Памятники архитектуры и архитектурные достопримечательности (по выбору учителя), их значение в современном мире.

Виртуальное путешествие: памятники архитектуры в Москве и Санкт-Петербурге (обзор памятников по выбору учителя).

Художественные музеи. Виртуальные путешествия в художественные музеи: Государственная Третьяковская галерея, Государственный Эрмитаж, Государственный Русский музей, Государственный музей изобразительных искусств имени А.С. Пушкина. Экскурсии в совместных художественных музеях и галереях. Виртуальные экскурсии в знаменитые зарубежные художественные музеи (выбор музеев – за учителем). Осознание значимости и увлекательности посещения музеев; посещение знаменитого музея как событие; интерес к коллекции музея и искусству в целом.

Знания о видах пространственных искусств: виды определяются по назначению произведений в жизни людей.

Жанры в изобразительном искусстве – в живописи, графике, скульптуре – определяются предметом изображения; классификация и сравнение содержания произведений сходного сюжета (например, портреты, пейзажи).

Представления о произведениях крупнейших отечественных художников-пейзажистов: И.И. Шишкина, И.И. Левитана, А.К. Саврасова, В.Д. Поленова, А.И. Куинджи, И.К. Айвазовского и других.

Представления о произведениях крупнейших отечественных портретистов: В.И. Сурикова, И.Е. Репина, В.А. Серова и других.

### **Модуль «Азбука цифровой графики».**

Построение в графическом редакторе различных по эмоциональному восприятию ритмов расположения пятен на плоскости: покой (статика), разные направления и ритмы движения (например, собрались, разбежались, догоняют, улетают). Вместо пятен (геометрических фигур) могут быть простые силуэты машинок, птичек, облаков.

В графическом редакторе создание рисунка элемента орнамента (паттерна), его копирование, многократное повторение, в том числе с поворотами вокруг оси рисунка, и создание орнамента, в основе которого раппорт. Вариативное создание орнаментов на основе одного и того же элемента.

Изображение и изучение мимики лица в программе Paint (или другом графическом редакторе).

Совмещение с помощью графического редактора векторного изображения, фотографии и шрифта для создания плаката или поздравительной открытки.

Редактирование фотографий в программе Picture Manager: изменение яркости, контраста, насыщенности цвета; обрезка, поворот, отражение.

Виртуальные путешествия в главные художественные музеи и музеи местные (по выбору учителя).

### **4 класс**

### **Модуль «Графика».**

Правила линейной и воздушной перспективы: уменьшение размера изображения по



мере удаления от первого плана, смягчения цветового и тонального контрастов.

Рисунок фигуры человека: основные пропорции и взаимоотношение частей фигуры, передача движения фигуры на плоскости листа: бег, ходьба, сидящая и стоящая фигуры.

Графическое изображение героев былин, древних легенд, сказок и сказаний разных народов.

Изображение города – тематическая графическая композиция; использование карандаша, мелков, фломастеров (смешанная техника).

### **Модуль «Живопись».**

Красота природы разных климатических зон, создание пейзажных композиций (горный, степной, среднерусский ландшафт).

Портретные изображения человека по представлению и наблюдению с разным содержанием: женский или мужской портрет, двойной портрет матери и ребёнка, портрет пожилого человека, детский портрет или автопортрет, портрет персонажа по представлению (из выбранной культурной эпохи).

Тематические многофигурные композиции: коллективно созданные панно-аппликации из индивидуальных рисунков и вырезанных персонажей на темы праздников народов мира или в качестве иллюстраций к сказкам и легендам.

### **Модуль «Скульптура».**

Знакомство со скульптурными памятниками героям и мемориальными комплексами.

Создание эскиза памятника народному герою. Работа с пластилином или глиной. Выражение значительности, трагизма и победительной силы.

### **Модуль «Декоративно-прикладное искусство».**

Орнаменты разных народов. Подчинённость орнамента форме и назначению предмета, в художественной обработке которого он применяется. Особенности символов и изобразительных мотивов в орнаментах разных народов. Орнаменты в архитектуре, на тканях, одежде, предметах быта и другие.

Мотивы и назначение русских народных орнаментов. Деревянная резьба и роспись, украшение наличников и других элементов избы, вышивка, декор головных уборов и другие.

Орнаментальное украшение каменной архитектуры в памятниках русской культуры, каменная резьба, росписи стен, изразцы.

Народный костюм. Русский народный праздничный костюм, символы и обереги в его декоре. Головные уборы. Особенности мужской одежды разных сословий, связь украшения костюма мужчины с родом его занятий.

Женский и мужской костюмы в традициях разных народов. Своеобразие одежды разных эпох и культур.

### **Модуль «Архитектура».**

Конструкция традиционных народных жилищ, их связь с окружающей природой: дома из дерева, глины, камня; юрта и её устройство (каркасный дом); изображение традиционных жилищ.

Деревянная изба, её конструкция и декор. Моделирование избы из бумаги или изображение на плоскости в технике аппликации её фасада и традиционного декора. Понимание тесной связи красоты и пользы, функционального и

декоративного в архитектуре традиционного жилого деревянного дома. Разные виды изб и надворных построек.

Конструкция и изображение здания каменного собора: свод, нефы, закомары, глава, купол. Роль собора в организации жизни древнего города, собор как архитектурная доминанта.

Традиции архитектурной конструкции храмовых построек разных народов. Изображение типичной конструкции зданий: древнегреческий храм, готический или романский собор, мечеть, пагода.

Освоение образа и структуры архитектурного пространства древнерусского города. Крепостные стены и башни, торг, посад, главный собор. Красота и мудрость в организации города, жизнь в городе.

Понимание значения для современных людей сохранения культурного наследия.

164.9.6. Модуль «Восприятие произведений искусства».

Произведения В.М. Васнецова, Б.М. Кустодиева, А.М. Васнецова, В.И. Сурикова, К.А. Коровина, А.Г. Венецианова, А.П. Рябушкина, И.Я. Билибина на темы истории и традиций русской отечественной культуры.

Примеры произведений великих европейских художников: Леонардо да Винчи, Рафаэля, Рембрандта, Пикассо (и других по выбору учителя).

Памятники древнерусского каменного зодчества: Московский Кремль, Новгородский детинец, Псковский кремль, Казанский кремль (и другие с учётом местных архитектурных комплексов, в том числе монастырских). Памятники русского деревянного зодчества. Архитектурный комплекс на острове Кижи.

Художественная культура разных эпох и народов. Представления об архитектурных, декоративных и изобразительных произведениях в культуре Древней Греции, других культур Древнего мира. Архитектурные памятники Западной Европы Средних веков и эпохи Возрождения. Произведения предметно-пространственной культуры, составляющие истоки, основания национальных культур в современном мире.

Памятники национальным героям. Памятник К. Минину и Д. Пожарскому скульптора И.П. Мартоса в Москве. Мемориальные ансамбли: Могила Неизвестного Солдата в Москве; памятник-ансамбль «Героям Сталинградской битвы» на Мамаевом кургане (и другие по выбору учителя).

**Модуль «Азбука цифровой графики».**

Изображение и освоение в программе Paint правил линейной и воздушной перспективы: изображение линии горизонта и точки схода, перспективных сокращений, цветовых и тональных изменений.

Моделирование в графическом редакторе с помощью инструментов геометрических фигур конструкции традиционного крестьянского деревянного дома (избы) и различных вариантов его устройства. Моделирование конструкции разных видов традиционных жилищ разных народов (например, юрта, каркасный дом, в том числе с учётом местных традиций).

Моделирование в графическом редакторе с помощью инструментов геометрических фигур конструкций храмовых зданий разных культур: каменный православный собор, готический или романский собор, пагода, мечеть.

Построение в графическом редакторе с помощью геометрических фигур или на линейной основе пропорций фигуры человека, изображение различных фаз движения. Создание анимации схематического движения человека (при соответствующих технических условиях).

Анимация простого движения нарисованной фигурки: загрузить две фазы движения фигурки в виртуальный редактор GIF-анимации и сохранить простое повторяющееся движение своего рисунка.

Создание компьютерной презентации в программе PowerPoint на тему архитектуры, декоративного и изобразительного искусства выбранной эпохи или национальной

культуры.

Виртуальные тематические путешествия по художественным музеям мира.

### **Планируемые результаты**

**Личностные результаты** освоения программы по изобразительному искусству на уровне начального общего образования достигаются в единстве учебной и воспитательной деятельности в соответствии с традиционными российскими социокультурными и духовно-нравственными ценностями, принятыми в обществе правилами и нормами поведения и способствуют процессам самопознания, самовоспитания и саморазвития, формирования внутренней позиции личности.

В результате изучения изобразительного искусства на уровне начального общего образования у обучающегося будут сформированы следующие личностные результаты:

уважения и ценностного отношения к своей Родине – России;

ценностно-смысловые ориентации и установки, отражающие индивидуально-личностные позиции и социально значимые личностные качества;

духовно-нравственное развитие обучающихся;

мотивацию к познанию и обучению, готовность к саморазвитию и активному участию в социально-значимой деятельности;

позитивный опыт участия в творческой деятельности; интерес к произведениям искусства и литературы, построенным на принципах нравственности и гуманизма, уважительного отношения и интереса к культурным традициям и творчеству своего и других народов.

**Патриотическое воспитание** осуществляется через освоение обучающимися содержания традиций отечественной культуры, выраженной в её архитектуре, народном, декоративно-прикладном и изобразительном искусстве. Урок искусства воспитывает патриотизм не в декларативной форме, а в процессе восприятия и освоения в личной художественной деятельности конкретных знаний о красоте и мудрости, заложенных в культурных традициях.

**Гражданское воспитание** формируется через развитие чувства личной причастности к жизни общества и создающих качеств личности, приобщение обучающихся к ценностям отечественной и мировой культуры. Учебный предмет

способствует пониманию особенностей жизни разных народов и красоты национальных эстетических идеалов. Коллективные творческие работы создают условия для разных форм художественно-творческой деятельности, способствуют пониманию другого человека, становлению чувства личной ответственности.

**Духовно-нравственное воспитание** является стержнем художественного развития обучающегося, приобщения его к искусству как сфере, концентрирующей в себе духовно-нравственного поиск человечества. Учебные задания направлены на развитие внутреннего мира обучающегося и воспитание его эмоционально-образной, чувственной сферы. Занятия искусством помогают обучающемуся обрести социально значимые знания. Развитие творческих способностей способствует росту самосознания, осознания себя как личности и члена общества.

**Эстетическое воспитание** – важнейший компонент и условие развития социально значимых отношений обучающихся, формирования представлений о прекрасном и безобразном, о высоком и низком. Эстетическое воспитание способствует формированию ценностных ориентаций обучающихся в отношении к окружающим людям, в стремлении к их пониманию, а также в отношении к семье, природе, труду, искусству, культурному наследию.

**Ценности познавательной деятельности** воспитываются как эмоционально окрашенный интерес к жизни людей и природы. Происходит это в процессе развития навыков восприятия и художественной рефлексии своих наблюдений в художественно-творческой деятельности. Навыки исследовательской деятельности развиваются при

выполнении заданий культурно-исторической направленности.

**Экологическое воспитание** происходит в процессе художественно-эстетического наблюдения природы и её образа в произведениях искусства. Формирование эстетических чувств способствует активному неприятию действий, приносящих вред окружающей среде.

**Трудовое воспитание** осуществляется в процессе личной художественно-творческой работы по освоению художественных материалов и удовлетворения от создания реального, практического продукта. Воспитываются стремление достичь результат, упорство, творческая инициатива, понимание эстетики трудовой деятельности. Важны также умения сотрудничать с одноклассниками, работать в команде, выполнять коллективную работу – обязательные требования к определённым заданиям по программе.

#### **Метапредметные результаты**

В результате изучения изобразительного искусства на уровне начального общего образования у обучающегося будут сформированы познавательные универсальные учебные действия, коммуникативные универсальные учебные действия, регулятивные универсальные учебные действия, совместная деятельность.

**Пространственные представления и сенсорные способности:**

- характеризовать форму предмета, конструкции;
- выявлять доминантные черты (характерные особенности) в визуальном образе; сравнивать плоскостные и пространственные объекты по заданным основаниям; находить ассоциативные связи между визуальными образами разных форм и предметов;
- сопоставлять части и целое в видимом образе, предмете, конструкции; анализировать пропорциональные отношения частей внутри целого и предметов между собой;
- обобщать форму составной конструкции;
- выявлять и анализировать ритмические отношения в пространстве и в изображении (визуальном образе) на установленных основаниях;
- абстрагировать образ реальности при построении плоской композиции; соотносить тональные отношения (тёмное – светлое) в пространственных и плоскостных объектах;
- выявлять и анализировать эмоциональное воздействие цветовых отношений в пространственной среде и плоскостном изображении.

#### **У обучающегося будут сформированы следующие базовые логические и исследовательские действия как часть познавательных универсальных учебных действий:**

- проявлять исследовательские, экспериментальные действия в процессе освоения выразительных свойств различных художественных материалов;
- проявлять творческие экспериментальные действия в процессе самостоятельного выполнения художественных заданий; проявлять исследовательские и аналитические действия на основе определённых учебных установок в процессе восприятия произведений изобразительного искусства, архитектуры и продуктов детского художественного творчества;
- использовать наблюдения для получения информации об особенностях объектов и состояния природы, предметного мира человека, городской среды;
- анализировать и оценивать с позиций эстетических категорий явления природы и предметно-пространственную среду жизни человека;
- формулировать выводы, соответствующие эстетическим, аналитическим и другим учебным установкам по результатам проведённого наблюдения;
- использовать знаково-символические средства для составления орнаментов и декоративных композиций;
- классифицировать произведения искусства по видам и, соответственно, по

назначению в жизни людей;

классифицировать произведения изобразительного искусства по жанрам в качестве инструмента анализа содержания произведений;

ставить и использовать вопросы как исследовательский инструмент познания.

**У обучающегося будут сформированы следующие умения работать с информацией как часть познавательных универсальных учебных действий:**

использовать электронные образовательные ресурсы;

уметь работать с электронными учебниками и учебными пособиями;

выбирать источник для получения информации: поисковые системы Интернета, цифровые электронные средства, справочники, художественные альбомы и детские книги;

анализировать, интерпретировать, обобщать и систематизировать информацию, представленную в произведениях искусства, текстах, таблицах и схемах;

самостоятельно готовить информацию на заданную или выбранную тему и представлять её в различных видах: рисунках и эскизах, электронных презентациях;

осуществлять виртуальные путешествия по архитектурным памятникам, в отечественные художественные музеи и зарубежные художественные музеи (галереи) на основе установок и квестов, предложенных учителем;

соблюдать правила информационной безопасности при работе в сети Интернет.

**У обучающегося будут сформированы следующие умения общения как часть коммуникативных универсальных учебных действий:**

понимать искусство в качестве особого языка общения – межличностного (автор – зритель), между поколениями, между народами;

вести диалог и участвовать в дискуссии, проявляя уважительное отношение к оппонентам, сопоставлять свои суждения с суждениями участников общения, выявляя и корректно отстаивая свои позиции в оценке и понимании обсуждаемого явления;

находить общее решение и разрешать конфликты на основе общих позиций и учёта интересов в процессе совместной художественной деятельности;

демонстрировать и объяснять результаты своего творческого, художественного или исследовательского опыта;

анализировать произведения детского художественного творчества с позиций их содержания и в соответствии с учебной задачей, поставленной учителем;

признавать своё и чужое право на ошибку, развивать свои способности сопереживать, понимать намерения и переживания свои и других людей;

взаимодействовать, сотрудничать в процессе коллективной работы, принимать цель совместной деятельности и строить действия по её достижению, договариваться, выполнять

поручения, подчиняться, ответственно относиться к своей задаче по достижению общего результата.

**У обучающегося будут сформированы следующие умения самоорганизации и самоконтроля как часть регулятивных универсальных учебных действий:**

внимательно относиться и выполнять учебные задачи, поставленные учителем; соблюдать последовательность учебных действий при выполнении задания; уметь организовывать своё рабочее место для практической работы, сохраняя

порядок в окружающем пространстве и бережно относясь к используемым материалам;

соотносить свои действия с планируемыми результатами, осуществлять контроль своей деятельности в процессе достижения результата.

**Предметные результаты**

К концу обучения в 1 классе обучающийся получит следующие предметные результаты по отдельным темам программы по изобразительному искусству:

### **Модуль «Графика».**

Осваивать навыки применения свойств простых графических материалов в самостоятельной творческой работе в условиях урока.

Приобретать первичный опыт в создании графического рисунка на основе знакомства со средствами изобразительного языка.

Приобретать опыт аналитического наблюдения формы предмета, опыт обобщения геометризации наблюдаемой формы как основы обучения рисунку.

Приобретать опыт создания рисунка простого (плоского) предмета с натуры.

Учиться анализировать соотношения пропорций, визуально сравнивать пространственные величины.

Приобретать первичные знания и навыки композиционного расположения изображения на листе.

Уметь выбирать вертикальный или горизонтальный формат листа для выполнения соответствующих задач рисунка.

Воспринимать учебную задачу, поставленную учителем, и решать её в своей практической художественной деятельности.

Уметь обсуждать результаты своей практической работы и работы товарищей с позиций соответствия их поставленной учебной задаче, с позиций выраженного в рисунке содержания и графических средств его выражения (в рамках программного материала).

### **Модуль «Живопись».**

Осваивать навыки работы красками «гуашь» в условиях урока.

Знать три основных цвета; обсуждать и называть ассоциативные представления, которые рождает каждый цвет.

Осознавать эмоциональное звучание цвета и уметь формулировать своё мнение сопорой на опыт жизненных ассоциаций.

Приобретать опыт экспериментирования, исследования результатов смешения красок и получения нового цвета.

Вести творческую работу на заданную тему с опорой на зрительные впечатления, организованные педагогом.

### **Модуль «Скульптура».**

Приобретать опыт аналитического наблюдения, поиска выразительных образных объёмных форм в природе (например, облака, камни, коряги, формы плодов).

Осваивать первичные приёмы лепки из пластилина, приобретать представления о целостной форме в объёмном изображении.

Овладевать первичными навыками бумагопластики – создания объёмных форм из бумаги путём её складывания, надрезания, закручивания.

### **Модуль «Декоративно-прикладное искусство».**

Уметь рассматривать и эстетически характеризовать различные примеры узоров в природе (в условиях урока на основе фотографий); приводить примеры, сопоставлять и искать ассоциации с орнаментами в произведениях декоративно-прикладного искусства.

Различать виды орнаментов по изобразительным мотивам: растительные, геометрические, анималистические.

Учиться использовать правила симметрии в своей художественной деятельности.

Приобретать опыт создания орнаментальной декоративной композиции (стилизованный декоративный цветок или птица).

Приобретать знания о значении и назначении украшений в жизни людей.

Приобретать представления о глиняных игрушках отечественных народных художественных промыслов (дымковская, каргопольская игрушки или по выбору учителя с учётом местных промыслов) и опыт практической художественной деятельности по мотивам

игрушки выбранного промысла.

Иметь опыт и соответствующие возрасту навыки подготовки и оформления общего праздника.

#### **Модуль «Архитектура».**

Рассматривать различные произведения архитектуры в окружающем мире (по фотографиям в условиях урока); анализировать и характеризовать особенности и составные части рассматриваемых зданий.

Осваивать приёмы конструирования из бумаги, складывания объёмных простых геометрических тел.

Приобретать опыт пространственного макетирования (сказочный город) в форме коллективной игровой деятельности.

Приобретать представления о конструктивной основе любого предмета и первичные навыки анализа его строения.

#### **Модуль «Восприятие произведений искусства».**

Приобретать умения рассматривать, анализировать детские рисунки с позиций их содержания и сюжета, настроения, композиции (расположения на листе), цвета, а также соответствия учебной задаче, поставленной учителем.

Приобретать опыт эстетического наблюдения природы на основе эмоциональных впечатлений с учётом учебных задач и визуальной установки учителя.

Приобретать опыт художественного наблюдения предметной среды жизни человека в зависимости от поставленной аналитической и эстетической задачи (установки).

Осваивать опыт эстетического восприятия и аналитического наблюдения архитектурных построек.

Осваивать опыт эстетического, эмоционального общения со станковой картиной, понимать значение зрительских умений и специальных знаний; приобретать опыт восприятия картин со сказочным сюжетом (В.М. Васнецова, М.А. Врубеля и других художников по выбору учителя), а также произведений с ярко выраженным эмоциональным настроением (например, натюрморты В. Ван Гога или А. Матисса).

Осваивать новый опыт восприятия художественных иллюстраций в детских книгах и отношения к ним в соответствии с учебной установкой.

#### **Модуль «Азбука цифровой графики».**

Приобретать опыт создания фотографий с целью эстетического и целенаправленного наблюдения природы.

Приобретать опыт обсуждения фотографий с точки зрения того, с какой целью сделан снимок, насколько значимо его содержание и какова композиция в кадре.

К концу обучения во **2 классе** обучающийся получит следующие предметные результаты по отдельным темам программы по изобразительному искусству:

#### **Модуль «Графика».**

Осваивать особенности и приёмы работы новыми графическими художественными материалами; осваивать выразительные свойства твёрдых, сухих, мягких и жидких графических материалов.

Приобретать навыки изображения на основе разной по характеру и способу наложения линии.

Овладевать понятием «ритм» и навыками ритмической организации изображения как необходимой композиционной основы выражения содержания.

Осваивать навык визуального сравнения пространственных величин, приобретать умения соотносить пропорции в рисунках птиц и животных (с опорой на зрительские впечатления и анализ).

Приобретать умение вести рисунок с натуры, видеть пропорции объекта, расположение его в пространстве; располагать изображение на листе, соблюдая этапы

ведения рисунка, осваивая навык штриховки.

### **Модуль «Живопись».**

Осваивать навыки работы цветом, навыки смешения красок, пастозное плотное и прозрачное нанесение краски; осваивать разный характер мазков и движений кистью, навыки создания выразительной фактуры и кроющие качества гуаши.

Приобретать опыт работы акварельной краской и понимать особенности работы прозрачной краской.

Знать названия основных и составных цветов и способы получения разных оттенков составного цвета.

Различать и сравнивать тёмные и светлые оттенки цвета; осваивать смешение цветных красок с белой и чёрной (для изменения их тона).

Знать о делении цветов на тёплые и холодные; уметь различать и сравнивать тёплые и холодные оттенки цвета.

Осваивать эмоциональную выразительность цвета: цвет звонкий и яркий, радостный; цвет мягкий, «глухой» и мрачный и др.

Приобретать опыт создания пейзажей, передающих разные состояния погоды (например, туман, грозу) на основе изменения тонального звучания цвета, приобретать опыт передачи разного цветового состояния моря.

Уметь в изображении сказочных персонажей выразить их характер (герои сказок добрые и злые, нежные и грозные); обсуждать, объяснять, какими художественными средствами удалось показать характер сказочных персонажей.

### **Модуль «Скульптура».**

Познакомиться с традиционными игрушками одного из народных художественных промыслов; освоить приёмы и последовательность лепки игрушки в традициях выбранного промысла; выполнить в технике лепки фигурку сказочного зверя по мотивам традиций выбранного промысла (по выбору: филимоновская, абашевская, каргопольская, дымковская игрушки или с учётом местных промыслов).

Знать об изменениях скульптурного образа при осмотре произведения с разных сторон.

Приобретать в процессе лепки из пластилина опыт передачи движения цельной лепной формы и разного характера движения этой формы (изображения зверушки).

### **Модуль «Декоративно-прикладное искусство».**

Рассматривать, анализировать и эстетически оценивать разнообразие форм в природе, воспринимаемых как узоры.

Сравнивать, сопоставлять природные явления – узоры (например, капли, снежинки, паутинки, роса на листьях, серёжки во время цветения деревьев) – с рукотворными произведениями декоративного искусства (кружево, шитьё, ювелирные изделия и др.).

Приобретать опыт выполнения эскиза геометрического орнамента кружева или вышивки на основе природных мотивов.

Осваивать приёмы орнаментального оформления сказочных глиняных зверушек, созданных по мотивам народного художественного промысла (по выбору: филимоновская, абашевская, каргопольская, дымковская игрушки или с учётом местных промыслов).

Приобретать опыт преобразования бытовых подручных нехудожественных материалов в художественные изображения и поделки.

Рассматривать, анализировать, сравнивать украшения человека на примерах иллюстраций к народным сказкам лучших художников-иллюстраторов (например, И.Я. Билибина), когда украшения не только соответствуют народным традициям, но и выражают характер персонажа; учиться понимать, что украшения человека рассказывают о нём, выявляют особенности его характера, его представления о красоте.

Приобретать опыт выполнения красками рисунков украшений народных былинных персонажей.



### **Модуль «Архитектура».**

Осваивать приёмы создания объёмных предметов из бумаги и объёмного декорирования предметов из бумаги.

Участвовать в коллективной работе по построению из бумаги пространственного макета сказочного города или детской площадки.

Рассматривать, характеризовать конструкцию архитектурных строений (по фотографиям в условиях урока), указывая составные части и их пропорциональные соотношения.

Осваивать понимание образа здания, то есть его эмоционального воздействия.

Рассматривать, приводить примеры и обсуждать вид разных жилищ, домиков сказочных героев в иллюстрациях известных художников детской книги, развивая фантазию и внимание к архитектурным постройкам.

Приобретать опыт сочинения и изображения жилья для разных по своему характеру героев литературных и народных сказок.

### **Модуль «Восприятие произведений искусства».**

Обсуждать примеры детского художественного творчества с точки зрения выражения в них содержания, настроения, расположения изображения в листе, цвета и других средств художественной выразительности, а также ответа на поставленную учебную задачу.

Осваивать и развивать умения вести эстетическое наблюдение явлений природы, а также потребность в таком наблюдении.

Приобретать опыт эстетического наблюдения и художественного анализа произведений декоративного искусства и их орнаментальной организации (например, кружево, шитьё, резьба и роспись по дереву и ткани, чеканка).

Приобретать опыт восприятия, эстетического анализа произведений отечественных художников-пейзажистов (И.И. Левитана, И.И. Шишкина, И.К. Айвазовского, А.И. Куинджи, Н.П. Крымова и других по выбору учителя), а также художников-анималистов (В.В. Ватагина, Е.И. Чарушина и других по выбору учителя).

Приобретать опыт восприятия, эстетического анализа произведений живописи западноевропейских художников с активным, ярким выражением настроения (В. Ван Гог, К. Моне, А. Матисса и других по выбору учителя).

Знать имена и узнавать наиболее известные произведения художников И.И. Левитана, И.И. Шишкина, И.К. Айвазовского, В.М. Васнецова, В.В. Ватагина, Е.И. Чарушина (и других по выбору учителя).

### **Модуль «Азбука цифровой графики».**

Осваивать возможности изображения с помощью разных видов линий в программе Paint (или другом графическом редакторе).

Осваивать приёмы трансформации и копирования геометрических фигур в программе Paint, а также построения из них простых рисунков или орнаментов.

Осваивать в компьютерном редакторе (например, Paint) инструменты и техники – карандаш, кисточка, ластик, заливка и другие – и создавать простые рисунки или композиции (например, образ дерева).

Осваивать композиционное построение кадра при фотографировании: расположение объекта в кадре, масштаб, доминанта. Участвовать в обсуждении композиционного построения кадра в фотографии.

К концу обучения в 3 классе обучающийся получит следующие предметные результаты по отдельным темам программы по изобразительному искусству:

### **Модуль «Графика».**

Приобретать представление о художественном оформлении книги, о дизайне книги, многообразии форм детских книг, о работе художников-иллюстраторов.

Получать опыт создания эскиза книжки-игрушки на выбранный сюжет: рисунок

обложки с соединением шрифта (текста) и изображения, рисунок заглавной буквы, создание иллюстраций, размещение текста и иллюстраций на развороте.

Узнавать об искусстве шрифта и образных (изобразительных) возможностях надписи, о работе художника над шрифтовой композицией.

Создавать практическую творческую работу – поздравительную открытку, совмещая в ней шрифт и изображение.

Узнавать о работе художников над плакатами и афишами. Выполнять творческую композицию – эскиз афиши к выбранному спектаклю или фильму.

Узнавать основные пропорции лица человека, взаимное расположение частей лица.

Приобретать опыт рисования портрета (лица) человека.

Создавать маску сказочного персонажа с ярко выраженным характером лица (для карнавала или спектакля).

#### **Модуль «Живопись».**

Осваивать приёмы создания живописной композиции (натюрморта) по наблюдению натуры или по представлению.

Рассматривать, эстетически анализировать сюжет и композицию, эмоциональное настроение в натюрмортах известных отечественных художников.

Приобретать опыт создания творческой живописной работы – натюрморта с ярко выраженным настроением или «натюрморта-автопортрета».

Изображать красками портрет человека с опорой на натуру или по представлению.

Создавать пейзаж, передавая в нём активное состояние природы. Приобрести представление о деятельности художника в театре.

Создать красками эскиз занавеса или эскиз декораций к выбранному сюжету. Познакомиться с работой художников по оформлению праздников.

Выполнить тематическую композицию «Праздник в городе» на основе наблюдений, по памяти и по представлению.

#### **Модуль «Скульптура».**

Приобрести опыт творческой работы: лепка сказочного персонажа на основе сюжета известной сказки (или создание этого персонажа в технике бумагопластики, по выбору учителя).

Учиться создавать игрушку из подручного нехудожественного материала путём добавления к ней необходимых деталей и тем самым «одушевления образа».

Узнавать о видах скульптуры: скульптурные памятники, парковая скульптура, мелкая пластика, рельеф (виды рельефа).

Приобретать опыт лепки эскиза парковой скульптуры.

#### **Модуль «Декоративно-прикладное искусство».**

Узнавать о создании глиняной и деревянной посуды: народные художественные промыслы Гжель и Хохлома.

Знакомиться с приёмами исполнения традиционных орнаментов, украшающих посуду Гжели и Хохломы; осваивать простые кистевые приёмы, свойственные этим промыслам; выполнить эскизы орнаментов, украшающих посуду (по мотивам выбранного художественного промысла).

Узнать о сетчатых видах орнаментов и их применении, например, в росписи тканей, стен, уметь рассуждать с опорой на зрительный материал о видах симметрии в сетчатом орнаменте.

Осваивать навыки создания орнаментов при помощи штампов и трафаретов.

Получить опыт создания композиции орнамента в квадрате (в качестве эскиза росписи женского платка).

#### **Модуль «Архитектура».**

Выполнить зарисовки или творческие рисунки по памяти и по представлению на тему исторических памятников или архитектурных достопримечательностей своего города.

Создать эскиз макета паркового пространства или участвовать в коллективной работе по созданию такого макета.

Создать в виде рисунков или объёмных аппликаций из цветной бумаги эскизы разнообразных малых архитектурных форм, наполняющих городское пространство.

Придумать и нарисовать (или выполнить в технике бумагопластики) транспортное средство.

Выполнить творческий рисунок – создать образ своего города или села или участвовать в коллективной работе по созданию образа своего города или села (в виде коллажа).

#### **Модуль «Восприятие произведений искусства».**

Рассматривать и обсуждать содержание работы художника, ценностно и эстетически относиться к иллюстрациям известных отечественных художников детских

книг, получая различную визуально-образную информацию; знать имена нескольких художников детской книги.

Рассматривать и анализировать архитектурные постройки своего города (села), характерные особенности улиц и площадей, выделять центральные по архитектуре здания и обсуждать их архитектурные особенности, приобретать представления, аналитический и эмоциональный опыт восприятия наиболее известных памятников архитектуры Москвы и Санкт-Петербурга (для жителей регионов на основе фотографий, телепередач и виртуальных путешествий), уметь обсуждать увиденные памятники.

Знать и уметь объяснять назначение основных видов пространственных искусств: изобразительных видов искусства – живописи, графики, скульптуры; архитектуры, дизайна, декоративно-прикладных видов искусства, а также деятельности художника в кино, в театре, на празднике.

Знать и уметь называть основные жанры живописи, графики и скульптуры, определяемые предметом изображения.

Знать имена крупнейших отечественных художников-пейзажистов: И.И. Шишкина, И.И. Левитана, А.К. Саврасова, В.Д. Поленова, А.И. Куинджи, И.К. Айвазовского и других (по выбору учителя), приобретать представления об их произведениях.

Осуществлять виртуальные интерактивные путешествия в художественные музеи, участвовать в исследовательских квестах, в обсуждении впечатлений от виртуальных путешествий.

Знать имена крупнейших отечественных портретистов: В.И. Сурикова, И.Е. Репина, В.А. Серова и других (по выбору учителя), приобретать представления об их произведениях.

Понимать значение музеев и называть, указывать, где находятся и чему посвящены их коллекции: Государственная Третьяковская галерея, Государственный Эрмитаж, Государственный Русский музей, Государственный музей изобразительных искусств имени А.С. Пушкина.

Знать, что в России много замечательных художественных музеев, иметь представление о коллекциях своих региональных музеев.

#### **Модуль «Азбука цифровой графики».**

Осваивать приёмы работы в графическом редакторе с линиями, геометрическими фигурами, инструментами традиционного рисования.

Применять получаемые навыки для усвоения определённых учебных тем, например: исследования свойств ритма и построения ритмических композиций, составления орнаментов путём различных повторений рисунка узора, простого повторения (раппорт), экспериментируя на свойствах симметрии; создание паттернов.

Осваивать с помощью создания схемы лица человека его конструкцию и пропорции; осваивать с помощью графического редактора схематическое изменение мимики лица.

Осваивать приёмы соединения шрифта и векторного изображения при создании, например, поздравительных открыток, афиши.

Осваивать приёмы редактирования цифровых фотографий с помощью компьютерной программы Picture Manager (или другой): изменение яркости, контраста и насыщенности цвета, обрезка изображения, поворот, отражение.

Осуществлять виртуальные путешествия в отечественные художественные музеи и, возможно, знаменитые зарубежные художественные музеи на основе установок и квестов, предложенных учителем.

К концу обучения в 4 классе обучающийся получит следующие предметные результаты по отдельным темам программы по изобразительному искусству:

#### **Модуль «Графика».**

Осваивать правила линейной и воздушной перспективы и применять их в своей практической творческой деятельности. Изучать основные пропорции фигуры человека, пропорциональные отношения отдельных частей фигуры и учиться применять эти знания в своих рисунках.

Приобретать представление о традиционных одеждах разных народов и представление о красоте человека в разных культурах, применять эти знания в изображении персонажей сказаний и легенд или просто представителей народов разных культур.

Создавать зарисовки памятников отечественной и мировой архитектуры.

#### **Модуль «Живопись».**

Выполнять живописное изображение пейзажей разных климатических зон (пейзаж гор, пейзаж степной или пустынной зоны, пейзаж, типичный для среднерусской природы).

Передавать в изображении народные представления о красоте человека, создавать образ женщины в русском народном костюме и образ мужчины в народном костюме.

Приобретать опыт создания портретов женских и мужских, портрета пожилого человека, детского портрета или автопортрета, портрета персонажа (по представлению из выбранной культурной эпохи).

Создавать двойной портрет (например, портрет матери и ребёнка).  
Приобретать опыт создания композиции на тему «Древнерусский город».

Участвовать в коллективной творческой работе по созданию композиционного панно (аппликации из индивидуальных рисунков) на темы народных праздников (русского народного праздника и традиционных праздников у разных народов), в которых выражается обобщённый образ национальной культуры.

#### **Модуль «Скульптура».**

Лепка из пластилина эскиза памятника выбранному герою или участие в коллективной разработке проекта макета мемориального комплекса (работа выполняется после освоения собранного материала о мемориальных комплексах, существующих в нашей стране).

#### **Модуль «Декоративно-прикладное искусство».**

Исследовать и делать зарисовки особенностей, характерных для орнаментов разных народов или исторических эпох (особенности символов и стилизованных мотивов), показать в рисунках традиции использования орнаментов в архитектуре, одежде, оформлении предметов быта у разных народов, в разные эпохи.

Изучить и показать в практической творческой работе орнаменты, традиционные мотивы и символы русской народной культуры (в деревянной резьбе и росписи по дереву,

вышивке, декоре головных уборов, орнаментах, которые характерны для предметов быта).

Получить представления о красоте русского народного костюма и головных женских уборов, особенностях мужской одежды разных сословий, а также о связи украшения костюма мужчины с родом его занятий и положением в обществе.

Познакомиться с женским и мужским костюмами в традициях разных народов, со своеобразием одежды в разных культурах и в разные эпохи.

#### **Модуль «Архитектура».**

Получить представление о конструкции традиционных жилищ у разных народов, об их связи с окружающей природой.

Познакомиться с конструкцией избы – традиционного деревянного жилого дома – и надворных построек, уметь строить из бумаги или изображать конструкцию избы, понимать и уметь объяснять тесную связь декора (украшений) избы с функциональным значением тех же деталей: единство красоты и пользы. Иметь представления о конструктивных особенностях переносного жилища – юрты.

Иметь знания, уметь объяснять и изображать традиционную конструкцию здания каменного древнерусского храма, знать примеры наиболее значительных древнерусских соборов и где они находятся, иметь представление о красоте и конструктивных особенностях памятников русского деревянного зодчества. Иметь представления об устройстве и красоте древнерусского города, его архитектурном устройстве и жизни в нём людей. Знать основные конструктивные черты древнегреческого храма, уметь его изобразить, иметь общее, целостное образное представление о древнегреческой культуре.

Иметь представление об основных характерных чертах храмовых сооружений, характерных для разных культур: готический (романский) собор в европейских городах, буддийская пагода, мусульманская мечеть, уметь изображать их.

Понимать и уметь объяснять, в чём заключается значимость для современных людей сохранения архитектурных памятников и исторического образа своей и мировой культуры.

#### **Модуль «Восприятие произведений искусства».**

Формировать восприятие произведений искусства на темы истории и традиций русской отечественной культуры (произведения В.М. Васнецова, А.М. Васнецова, Б.М. Кустодиева, В.И. Сурикова, К.А. Коровина, А.Г. Венецианова, А.П. Рябушкина, И.Я. Билибина и других по выбору учителя).

Иметь образные представления о каменном древнерусском зодчестве (Московский Кремль, Новгородский детинец, Псковский кремль, Казанский кремль и другие с учётом местных архитектурных комплексов, в том числе монастырских), о памятниках русского деревянного зодчества (архитектурный комплекс на острове Кижи). Узнавать соборы Московского Кремля, Софийский собор в Великом Новгороде, храм Покрова на Нерли.

Уметь называть и объяснять содержание памятника К. Минину Д. Пожарскому скульптора И.П. Мартоса в Москве.

Знать и узнавать основные памятники наиболее значимых мемориальных ансамблей и уметь объяснять их особое значение в жизни людей (мемориальные ансамбли: Могила Неизвестного Солдата в Москве; памятник-ансамбль «Героям Сталинградской битвы» на Мамаевом кургане, «Воин-освободитель» в берлинском Трептов-парке, Пискаревский мемориал в Санкт-Петербурге и другие по выбору учителя), знать о правилах поведения при посещении мемориальных памятников.

Иметь представления об архитектурных, декоративных и изобразительных произведениях в культуре Древней Греции, других культурах Древнего мира, в том числе Древнего Востока, уметь обсуждать эти произведения.

Узнавать, различать общий вид и представлять основные компоненты конструкции готических (романских) соборов, знать особенности архитектурного устройства

мусульманских мечетей, иметь представление об архитектурном своеобразии здания буддийской пагоды.

Приводить примеры произведений великих европейских художников: Леонардо да Винчи, Рафаэля, Рембрандта, Пикассо и других (по выбору учителя).

#### **Модуль «Азбука цифровой графики».**

Осваивать правила линейной и воздушной перспективы с помощью графических изображений и их варьирования в компьютерной программе Paint: изображение линии горизонта и точки схода, перспективных сокращений, цветовых и тональных изменений.

Моделировать в графическом редакторе с помощью инструментов геометрических фигур конструкцию традиционного крестьянского деревянного дома (избы) и различные варианты его устройства.

Использовать поисковую систему для знакомства с разными видами деревянного дома на основе избы и традициями и её украшений.

Осваивать строение юрты, моделируя её конструкцию в графическом редакторе с помощью инструментов геометрических фигур, находить в поисковой системе разнообразные модели юрты, её украшения, внешний и внутренний вид юрты.

Моделировать в графическом редакторе с помощью инструментов геометрических фигур конструкции храмовых зданий разных культур (каменный православный собор с закомарами, со сводами-нефами, главой, куполом, готический или романский собор, пагода, мечеть).

Построить пропорции фигуры человека в графическом редакторе с помощью геометрических фигур или на линейной основе; изобразить различные фазы движения, двигая части фигуры (при соответствующих технических условиях создать анимацию схематического движения человека).

Освоить анимацию простого повторяющегося движения изображения в виртуальном редакторе GIF-анимации.

Освоить и проводить компьютерные презентации в программе PowerPoint по темам изучаемого материала, собирая в поисковых системах нужный материал, или на основе собственных фотографий и фотографий своих рисунков, делать шрифтовые надписи наиболее важных определений, названий, положений, которые надо помнить и знать. Совершать виртуальные тематические путешествия по художественным музеям мира.

### **Тематическое планирование**

#### **1 класс (первое полугодие, первого года обучения)**

Тема, раздел курса	Количество часов	ЦОР
Модуль «Восприятие произведений искусства»	(1 ч)	<a href="https://resh.edu.ru/">https://resh.edu.ru/</a> <a href="https://www.yaklass.ru/">https://www.yaklass.ru/</a>
Модуль «Графика»	(1ч)	<a href="https://resh.edu.ru/">https://resh.edu.ru/</a> <a href="https://www.yaklass.ru/">https://www.yaklass.ru/</a>
Модуль «Живопись»	(3 ч)	<a href="https://uchi.ru/">https://uchi.ru/</a> <a href="https://www.yaklass.ru/">https://www.yaklass.ru/</a>
Модуль «Скульптура»	(3 ч)	<a href="https://resh.edu.ru/">https://resh.edu.ru/</a>
Модуль «Декоративно-прикладное искусство»	(3 ч)	<a href="https://uchi.ru/">https://uchi.ru/</a> <a href="https://www.yaklass.ru/">https://www.yaklass.ru/</a>
Модуль «Архитектура»	(2 ч)	<a href="https://resh.edu.ru/">https://resh.edu.ru/</a> <a href="https://www.yaklass.ru/">https://www.yaklass.ru/</a>

Модуль «Восприятие произведений искусства»	(1 ч)	<a href="https://resh.edu.ru/">https://resh.edu.ru/</a> <a href="https://www.yaklass.ru/">https://www.yaklass.ru/</a>
Модуль «Азбука цифровой графики»	(1 ч)	<a href="https://resh.edu.ru/">https://resh.edu.ru/</a> <a href="https://www.yaklass.ru/">https://www.yaklass.ru/</a>
Итого	15ч	

### 2класс (второе полугодие, первого года обучения)

Тема, раздел курса	Количество во часов	ЦОР
Модуль «Графика»	(6ч)	<a href="https://resh.edu.ru/">https://resh.edu.ru/</a>
Модуль «Живопись»	(5 ч).	<a href="https://uchi.ru/">https://uchi.ru/</a> <a href="https://www.yaklass.ru/">https://www.yaklass.ru/</a>
Модуль «Скульптура»	(2 ч)	<a href="https://resh.edu.ru/">https://resh.edu.ru/</a> <a href="https://www.yaklass.ru/">https://www.yaklass.ru/</a>
Модуль «Декоративно-прикладное искусство»	(3 ч),	<a href="https://uchi.ru/">https://uchi.ru/</a> <a href="https://resh.edu.ru/">https://resh.edu.ru/</a>
Модуль «Восприятие произведений искусства»	(2 ч).	<a href="https://uchi.ru/">https://uchi.ru/</a> <a href="https://resh.edu.ru/">https://resh.edu.ru/</a>
Модуль «Азбука цифровой графики»	(1 ч)	<a href="https://uchi.ru/">https://uchi.ru/</a> <a href="https://resh.edu.ru/">https://resh.edu.ru/</a>
Итого	19ч	

### 3класс

№/п	Наименование разделов, модулей	Количество часов	ЦОР
1.	«Графика»	6ч	<a href="#">Библиотека МЭШ (mos.ru)</a> <a href="#">Цифровой образовательный контент (educont.ru)</a>
2.	Живопись	7ч	<a href="#">Библиотека МЭШ (mos.ru)</a> <a href="#">Цифровой образовательный контент (educont.ru)</a>
3.	Скульптура.	3ч	<a href="#">Библиотека МЭШ (mos.ru)</a> <a href="#">Цифровой образовательный контент (educont.ru)</a>
4.	Декоративно-прикладное искусство	3ч	<a href="#">Библиотека МЭШ (mos.ru)</a> <a href="#">Цифровой образовательный контент (educont.ru)</a>

5.	Архитектура	7ч	<a href="http://mos.ru">Библиотека МЭШ (mos.ru)</a> <a href="http://educont.ru">Цифровой образовательный контент (educont.ru)</a>
6.	Восприятие произведений искусства	5ч	<a href="http://mos.ru">Библиотека МЭШ (mos.ru)</a> <a href="http://educont.ru">Цифровой образовательный контент (educont.ru)</a>
7.	Азбука цифровой графики	3ч	<a href="http://mos.ru">Библиотека МЭШ (mos.ru)</a> <a href="http://educont.ru">Цифровой образовательный контент (educont.ru)</a>
Общее количество часов по программе		34	

#### 4класс

№/п	Наименование разделов, модулей	Количество часов	ЦОР
1.	«Графика»	4ч	<a href="http://mos.ru">Библиотека МЭШ (mos.ru)</a> <a href="http://educont.ru">Цифровой образовательный контент (educont.ru)</a>
2.	Живопись	4ч	<a href="http://mos.ru">Библиотека МЭШ (mos.ru)</a> <a href="http://educont.ru">Цифровой образовательный контент (educont.ru)</a>
3.	Скульптура.	2ч	<a href="http://mos.ru">Библиотека МЭШ (mos.ru)</a> <a href="http://educont.ru">Цифровой образовательный контент (educont.ru)</a>
4.	Декоративно-прикладное искусство	6ч	<a href="http://mos.ru">Библиотека МЭШ (mos.ru)</a> <a href="http://educont.ru">Цифровой образовательный контент (educont.ru)</a>
5.	Архитектура	5ч	<a href="http://mos.ru">Библиотека МЭШ (mos.ru)</a> <a href="http://educont.ru">Цифровой образовательный контент (educont.ru)</a>
6.	Восприятие произведений искусства	6ч	<a href="http://mos.ru">Библиотека МЭШ (mos.ru)</a> <a href="http://educont.ru">Цифровой образовательный контент (educont.ru)</a>
7.	Азбука цифровой графики	7	<a href="http://mos.ru">Библиотека МЭШ (mos.ru)</a> <a href="http://educont.ru">Цифровой образовательный контент (educont.ru)</a>
Общее количество часов по программе		34	



## **2.1.8. Рабочая программа по учебному предмету «Музыка»**

### **Пояснительная записка**

Музыка является неотъемлемой частью культурного наследия, универсальным способом коммуникации особенно важна музыка для становления личности обучающегося – как способ, форма и опыт самовыражения естественного радостного мировосприятия.

В течение периода начального общего музыкального образования необходимо заложить основы будущей музыкальной культуры личности, сформировать представления о многообразии проявлений музыкального искусства в жизни современного человека и общества. Поэтому в содержании образования должны быть представлены различные пласты музыкального искусства: фольклор, классическая, современная музыка, в том числе наиболее достойные образцы массовой музыкальной культуры (джаз, эстрада, музыка кино и другие). При этом наиболее эффективной формой освоения музыкального искусства является практическое музицирование – пение, игра на доступных музыкальных инструментах, различные формы музыкального движения. В ходе активной музыкальной деятельности происходит постепенное освоение элементов музыкального языка, понимание основных жанровых особенностей, принципов и форм развития музыки.

Программа по музыке предусматривает знакомство обучающихся с некоторым количеством явлений, фактов музыкальной культуры (знание музыкальных произведений, фамилий композиторов и исполнителей, специальной терминологии). Программа по музыке формирует эстетические потребности, проживание и осознание тех особых мыслей и чувств, состояний, отношений к жизни, самому себе, другим людям, которые несёт в себе музыка.

Свойственная музыкальному восприятию идентификация с лирическим героем произведения является уникальным психологическим механизмом для формирования мировоззрения обучающегося опосредованным недирективным путём. Ключевым моментом при составлении программы по музыке является отбор репертуара, который должен сочетать в себе такие качества, как доступность, высокий художественный уровень, соответствие системе традиционных российских ценностей.

Одним из наиболее важных направлений музыкального воспитания является развитие эмоционального интеллекта обучающихся. Через опыт чувственного восприятия и художественного исполнения музыки формируется эмоциональная осознанность, рефлексивная установка личности в целом.

Особая роль в организации музыкальных занятий принадлежит игровым формам деятельности, которые рассматриваются как широкий спектр конкретных приёмов и методов, внутренне присущих самому искусству – от традиционных фольклорных игр и театрализованных представлений к звуковым импровизациям, направленным на освоение жанровых особенностей, элементов музыкального языка, композиционных принципов.

Особая роль в организации музыкальных занятий в программе по музыке принадлежит игровым формам деятельности, которые рассматриваются как широкий спектр конкретных приёмов и методов, внутренне присущих самому искусству - от традиционных фольклорных игр и театрализованных представлений к звуковым импровизациям, направленным на освоение жанровых особенностей, элементов музыкального языка, композиционных принципов.

Основная цель программы по музыке - воспитание музыкальной культуры как части общей духовной культуры обучающихся. Основным содержанием музыкального обучения и воспитания является личный и коллективный опыт проживания и осознания специфического комплекса эмоций, чувств, образов, идей, порождаемых ситуациями эстетического восприятия (постижение мира через переживание, самовыражение через творчество, духовнонравственное становление, воспитание чуткости к внутреннему миру другого человека через опыт сотворчества и сопереживания).

В процессе конкретизации учебных целей их реализация осуществляется по следующим направлениям:

становление системы ценностей, обучающихся в единстве эмоциональной и познавательной сферы;

развитие потребности в общении с произведениями искусства, осознание значения музыкального искусства как универсального языка общения, художественного отражения многообразия жизни;

формирование творческих способностей ребёнка, развитие внутренней мотивации к музицированию.

Важнейшие задачи обучения музыке на уровне начального общего образования: формирование эмоционально-ценностной отзывчивости на прекрасное

в жизни и в искусстве;

формирование позитивного взгляда на окружающий мир, гармонизация взаимодействия с природой, обществом, самим собой через доступные формы музицирования;

формирование культуры осознанного восприятия музыкальных образов, приобщение к общечеловеческим духовным ценностям через собственный внутренний опыт эмоционального переживания;

развитие эмоционального интеллекта в единстве с другими познавательными и регулятивными универсальными учебными действиями, развитие ассоциативного мышления и продуктивного воображения;

овладение предметными умениями и навыками в различных видах практического музицирования, введение ребёнка в искусство через разнообразие видов музыкальной деятельности, в том числе: слушание (воспитание грамотного слушателя), исполнение (пение, игра на доступных музыкальных инструментах); сочинение (элементы импровизации, композиции, аранжировки); музыкальное движение (пластическое интонирование, танец, двигательное моделирование), исследовательские и творческие проекты;

изучение закономерностей музыкального искусства: интонационная и жанровая природа музыки, основные выразительные средства, элементы музыкального языка;

воспитание уважения к цивилизационному наследию России, присвоение интонационно-образного строя отечественной музыкальной культуры;

расширение кругозора, воспитание любознательности, интереса к музыкальной культуре других стран, культур, времён и народов.

Программа по музыке составлена на основе модульного принципа построения учебного материала и допускает вариативный подход к очередности изучения модулей, принципам компоновки учебных тем, форм и методов освоения содержания.

Содержание учебного предмета структурно представлено восемью модулями (тематическими линиями), обеспечивающими преемственность с образовательной программой дошкольного и основного общего образования, непрерывность изучения предмета и образовательной области «Искусство» на протяжении всего курса школьного обучения:

модуль № 1 «Музыкальная грамота»;

модуль № 2 «Народная музыка России»;

модуль № 3 «Музыка народов мира»;

модуль № 4 «Духовная музыка»;

модуль № 5 «Классическая музыка»;

модуль № 6 «Современная музыкальная культура»;

модуль № 7 «Музыка театра и кино»;

модуль № 8 «Музыка в жизни человека».

Каждый модуль состоит из нескольких тематических блоков, с указанием примерного количества учебного времени. Модульный принцип допускает перестановку блоков, перераспределение количества учебных часов между блоками.

Вариативная компоновка тематических блоков позволяет существенно расширить формы и виды деятельности за счёт внеурочных и внеклассных мероприятий – посещений театров, музеев, концертных залов, работы над исследовательскими и творческими проектами. В таком случае количество часов, отводимых на изучение данной темы, увеличивается за счёт внеурочной деятельности в рамках часов, предусмотренных эстетическим направлением плана внеурочной деятельности образовательной организации. Виды деятельности, которые может использовать в том числе (но не исключительно) учитель для планирования внеурочной, внеклассной работы, обозначены «на выбор или факультативно».

Изучение предмета «Музыка» предполагает активную социокультурную деятельность обучающихся, участие в музыкальных праздниках, конкурсах, концертах, театрализованных действиях, в том числе основанных на межпредметных связях с такими дисциплинами образовательной программы, как «Изобразительное искусство», «Литературное чтение», «Окружающий мир», «Основы религиозной культуры и светской этики», «Иностранный язык» и другие.

### **Содержание обучения**

#### **Модуль № 1 «Народная музыка России».**

Данный модуль является одним из наиболее значимых. Цели воспитания национальной и гражданской идентичности, а также принцип «вхождения в музыку от родного порога» предполагают, что отправной точкой для освоения всего богатства и разнообразия музыки должна быть музыкальная культура родного края, своего народа, других народов нашей страны. Необходимо обеспечить глубокое и содержательное освоение основ традиционного фольклора, отталкиваясь в первую очередь от материнского и детского фольклора, календарных обрядов и праздников. Особое внимание необходимо уделить подлинному, аутентичному звучанию народной музыки, научить детей отличать настоящую народную музыку от эстрадных шоу-программ, эксплуатирующих фольклорный колорит.

#### **Край, в котором ты живёшь.**

**Содержание:** музыкальные традиции малой Родины. Песни, обряды, музыкальные инструменты.

#### **Виды деятельности обучающихся:**

разучивание, исполнение образцов традиционного фольклора своей местности, песен, посвящённых своей малой родине, песен композиторов-земляков;  
диалог с учителем о музыкальных традициях своего родного края;  
вариативно: просмотр видеофильма о культуре родного края; посещение краеведческого музея; посещение этнографического спектакля, концерта.

#### **Русский фольклор.**

**Содержание:** русские народные песни (трудовые, хороводные). Детский фольклор (игровые, заклички, потешки, считалки, прибаутки).

#### **Виды деятельности обучающихся:**

разучивание, исполнение русских народных песен разных жанров; участие в коллективной традиционной музыкальной игре (по выбору учителя могут быть освоены игры «Бояре», «Плетень», «Бабка-ёжка», «Зайка» и другие);  
сочинение мелодий, вокальная импровизация на основе текстов игрового детского фольклора;  
вариативно: ритмическая импровизация, исполнение аккомпанемента на простых ударных (ложки) и духовых (свирель) инструментах к изученным народным песням;

#### **Русские народные музыкальные инструменты.**

**Содержание:** народные музыкальные инструменты (балалайка, рожок, свирель, гусли, гармонь, ложки). Инструментальные наигрыши. Плясовые мелодии.

#### **Виды деятельности обучающихся:**

знакомство с внешним видом, особенностями исполнения и звучания русских народных инструментов;

определение на слух тембров инструментов; классификация на группы духовых, ударных, струнных; музыкальная викторина на знание тембров народных инструментов; двигательная игра - импровизация-подражание игре на музыкальных инструментах;

слушание фортепианных пьес композиторов, исполнение песен, в которых присутствуют звукоизобразительные элементы, подражание голосам народных инструментов;

вариативно: просмотр видеофильма о русских музыкальных инструментах; посещение музыкального или краеведческого музея; освоение простейших навыков игры на свирели, ложках.

### **Сказки, мифы и легенды.**

**Содержание:** народные сказители. Русские народные сказания, былины. Сказки и легенды о музыке и музыкантах.

### **Виды деятельности обучающихся:**

знакомство с манерой оказывания нараспев;

слушание сказок, былин, эпических сказаний, рассказываемых нараспев;

в инструментальной музыке определение на слух музыкальных интонаций речитативного характера;

создание иллюстраций к прослушанным музыкальным и литературным произведениям;

вариативно: знакомство с эпосом народов России (по выбору учителя: отдельные сказания или примеры из эпоса народов России, например, якутского Олонхо, карело-финской Калевалы, калмыцкого Джангара, Нартского эпоса); просмотр фильмов, мультфильмов, созданных на основе былин, сказаний; речитативная импровизация - чтение нараспев фрагмента сказки, былины.

### **Жанры музыкального фольклора.**

**Содержание:** фольклорные жанры, общие для всех народов: лирические, трудовые, колыбельные песни, танцы и пляски. Традиционные музыкальные инструменты.

### **Виды деятельности обучающихся:**

различение на слух контрастных по характеру фольклорных жанров: колыбельная, трудовая, лирическая, плясовая;

определение, характеристика типичных элементов музыкального языка (темп, ритм, мелодия, динамика), состава исполнителей;

определение тембра музыкальных инструментов, отнесение к одной из групп (духовые, ударные, струнные);

разучивание, исполнение песен разных жанров, относящихся к фольклору разных народов Российской Федерации;

импровизации, сочинение к ним ритмических аккомпанементов (звучащими жестами, на ударных инструментах);

вариативно: исполнение на клавишных или духовых инструментах (свирель) мелодий народных песен, прослеживание мелодии по нотной записи.

### **Народные праздники.**

**Содержание:** обряды, игры, хороводы, праздничная символика - на примере одного или нескольких народных праздников (по выбору учителя внимание обучающихся может быть сосредоточено на русских традиционных народных праздниках (Рождество, Осенины, Масленица, Троица) и (или) праздниках других народов России (Сабантуй, Байрам, Навруз, Ысыях).

### **Виды деятельности обучающихся:**

знакомство с праздничными обычаями, обрядами, бытовавшими ранее и

сохранившимися сегодня у различных народностей Российской Федерации;  
разучивание песен, реконструкция фрагмента обряда, участие в коллективной традиционной игре (по выбору учителя могут быть освоены традиционные игры территориально близких или, наоборот, далёких регионов Российской Федерации);  
вариативно: просмотр фильма (мультфильма), рассказывающего о символике фольклорного праздника;  
посещение театра, театрализованного представления;  
участие в народных гуляньях на улицах родного города, посёлка.

### **Первые артисты, народный театр.**

**Содержание:** скоморохи. Ярмарочный балаган. Вертеп.

### **Виды деятельности обучающихся:**

чтение учебных, справочных текстов по теме; диалог с учителем;  
разучивание, исполнение скоморошин;  
вариативно: просмотр фильма (мультфильма), фрагмента музыкального спектакля; творческий проект - театрализованная постановка.

### **Фольклор народов России.**

**Содержание:** музыкальные традиции, особенности народной музыки республик Российской Федерации (по выбору учителя может быть представлена культура 2-3 регионов Российской Федерации. Особое внимание следует уделить как наиболее распространённым чертам, так и уникальным самобытным явлениям, например: тувинское горловое пение, кавказская лезгинка, якутский варган, пентатонные лады в музыке республик Поволжья, Сибири). Жанры, интонации, музыкальные инструменты, музыканты-исполнители.

### **Виды деятельности обучающихся:**

знакомство с особенностями музыкального фольклора различных народностей Российской Федерации;  
определение характерных черт, характеристика типичных элементов музыкального языка (ритм, лад, интонации);  
разучивание песен, танцев, импровизация ритмических аккомпанементов на ударных инструментах;  
вариативно: исполнение на доступных клавишных или духовых инструментах (свирель) мелодий народных песен, прослеживание мелодии по нотной записи;  
творческие, исследовательские проекты, школьные фестивали, посвящённые музыкальному творчеству народов России.

### **Фольклор в творчестве профессиональных музыкантов.**

**Содержание:** собиратели фольклора. Народные мелодии в обработке композиторов. Народные жанры, интонации как основа для композиторского творчества.

### **Виды деятельности обучающихся:**

диалог с учителем о значении фольклористики; чтение учебных, популярных текстов о собирателях фольклора; слушание музыки, созданной композиторами на основе народных жанров и интонаций;  
определение приёмов обработки, развития народных мелодий; разучивание, исполнение народных песен в композиторской обработке; сравнение звучания одних и тех же мелодий в народном и композиторском варианте;  
обсуждение аргументированных оценочных суждений на основе сравнения;  
вариативно: аналогии с изобразительным искусством - сравнение фотографий

подлинных образцов народных промыслов (гжель, хохлома, Городецкая роспись) с творчеством современных художников, модельеров, дизайнеров, работающих в соответствующих техниках росписи.

## **Модуль № 2 «Классическая музыка».**

Данный модуль является одним из важнейших. Шедевры мировой музыкальной классики составляют золотой фонд музыкальной культуры. Проверенные временем образцы камерных и симфонических сочинений позволяют раскрыть перед обучающимися богатую палитру мыслей и чувств, воплощённую в звуках музыкальным гением великих композиторов, воспитывать их музыкальный вкус на подлинно художественных произведениях.

### **Композитор - исполнитель - слушатель.**

**Содержание:** композитор, исполнитель, особенности их деятельности, творчества.

Умение слушать музыку. Концерт, концертный зал. Правила поведения в концертном зале.

### **Виды деятельности обучающихся:**

просмотр видеозаписи концерта; слушание музыки, рассматривание иллюстраций; диалог с учителем по теме занятия;

«Я - исполнитель» (игра - имитация исполнительских движений);

игра «Я - композитор» (сочинение небольших попевок, мелодических фраз); освоение правил поведения на концерте;

вариативно: «Как на концерте» - выступление учителя или одноклассника, обучающегося в музыкальной школе, с исполнением краткого музыкального произведения; посещение концерта классической музыки.

### **Композиторы - детям.**

**Содержание:** детская музыка П.И. Чайковского, С.С. Прокофьева,

Д.Б. Кабалевского и других композиторов. Понятие жанра. Песня, танец, марш.

### **Виды деятельности обучающихся:**

слушание музыки, определение основного характера, музыкально-выразительных средств, использованных композитором; подбор эпитетов, иллюстраций к музыке; определение жанра; музыкальная викторина;

вариативно: вокализация, исполнение мелодий инструментальных пьес со словами; разучивание, исполнение песен; сочинение ритмических аккомпанементов (с помощью звучащих жестов или ударных и шумовых инструментов) к пьесам маршевого и танцевального характера.

### **Оркестр.**

**Содержание:** оркестр - большой коллектив музыкантов. Дирижёр, партитура, репетиция. Жанр концерта - музыкальное соревнование солиста с оркестром.

### **Виды деятельности обучающихся:**

слушание музыки в исполнении оркестра; просмотр видеозаписи; диалог с учителем о роли дирижёра;

«Я - дирижёр» - игра-имитация дирижёрских жестов во время звучания музыки;

разучивание и исполнение песен соответствующей тематики; вариативно: знакомство с принципом расположения партий в партитуре; работа по группам - сочинение своего варианта ритмической партитуры.

### **Музыкальные инструменты. Фортепиано.**

**Содержание:** рояль и пианино, история изобретения фортепиано, «секрет» названия инструмента (форте + пиано). «Предки» и «наследники» фортепиано (клавесин, синтезатор).

### **Виды деятельности обучающихся:**

знакомство с многообразием красок фортепиано;

слушание фортепианных пьес в исполнении известных пианистов;  
«Я - пианист» - игра-имитация исполнительских движений во время звучания музыки;  
слушание детских пьес на фортепиано в исполнении учителя;  
демонстрация возможностей инструмента (исполнение одной и той же пьесы тихо и громко, в разных регистрах, разными штрихами);  
вариативно: посещение концерта фортепианной музыки; разбираем инструмент - наглядная демонстрация внутреннего устройства акустического пианино; «Паспорт инструмента» - исследовательская работа, предполагающая подсчёт параметров (высота, ширина, количество клавиш, педалей).

### **Музыкальные инструменты. Флейта.**

**Содержание:** предки современной флейты, легенда о нимфе Сиринкс, музыка для флейты-соло, флейты в сопровождении фортепиано, оркестра (например, «Шутка» И.С. Баха,

«Мелодия» из оперы «Орфей и Эвридика» К.В. Глюка, «Сиринкс» К. Дебюсси).

### **Виды деятельности обучающихся:**

знакомство с внешним видом, устройством и тембрами классических музыкальных инструментов;  
слушание музыкальных фрагментов в исполнении известных музыкантов-инструменталистов;  
чтение учебных текстов, сказок и легенд, рассказывающих о музыкальных инструментах, истории их появления.

### **Музыкальные инструменты. Скрипка, виолончель.**

**Содержание:** певучесть тембров струнных смычковых инструментов, композиторы, сочинявшие скрипичную музыку, знаменитые исполнители, мастера, изготавливавшие инструменты.

### **Виды деятельности обучающихся:**

игра-имитация исполнительских движений во время звучания музыки;  
музыкальная викторина на знание конкретных произведений и их авторов, определения тембров звучащих инструментов;  
разучивание, исполнение песен, посвящённых музыкальным инструментам; вариативно: посещение концерта инструментальной музыки; «Паспорт инструмента» - исследовательская работа, предполагающая описание внешнего вида и особенностей звучания инструмента, способов игры на нём.

### **Вокальная музыка.**

**Содержание:** человеческий голос - самый совершенный инструмент, бережное отношение к своему голосу, известные певцы, жанры вокальной музыки: песни, вокализы, романсы, арии из опер. Кантата. Песня, романс, вокализ, кант.

### **Виды деятельности обучающихся:**

определение на слух типов человеческих голосов (детские, мужские, женские), тембров голосов профессиональных вокалистов; знакомство с жанрами вокальной музыки;  
слушание вокальных произведений композиторов-классиков; освоение комплекса дыхательных, артикуляционных упражнений;  
вокальные упражнения на развитие гибкости голоса, расширения его диапазона;  
проблемная ситуация: что значит красивое пение;  
музыкальная викторина на знание вокальных музыкальных произведений и их авторов;  
разучивание, исполнение вокальных произведений композиторов-классиков;  
вариативно: посещение концерта вокальной музыки; школьный конкурс юных вокалистов.

### **Инструментальная музыка.**

**Содержание:** жанры камерной инструментальной музыки: этюд, пьеса.

Альбом. Цикл. Сюита. Соната. Квартет.

#### **Виды деятельности обучающихся:**

знакомство с жанрами камерной инструментальной музыки;  
слушание произведений композиторов-классиков; определение комплекса выразительных средств; описание своего впечатления от восприятия;  
музыкальная викторина;

вариативно: посещение концерта инструментальной музыки; составление словаря музыкальных жанров.

### **Программная музыка.**

**Содержание:** программное название, известный сюжет, литературный эпиграф.

**Виды деятельности обучающихся:** слушание

произведений программной музыки;

обсуждение музыкального образа, музыкальных средств, использованных композитором;

вариативно: рисование образов программной музыки; сочинение небольших миниатюр (вокальные или инструментальные импровизации) по заданной программе.

### **Симфоническая музыка.**

**Содержание:** симфонический оркестр, тембры, группы инструментов, симфония, симфоническая картина.

#### **Виды деятельности обучающихся:**

знакомство с составом симфонического оркестра, группами инструментов;  
определение на слух тембров инструментов симфонического оркестра; слушание фрагментов симфонической музыки; «дирижирование» оркестром; музыкальная викторина;

вариативно: посещение концерта симфонической музыки; просмотр фильма об устройстве оркестра.

### **Русские композиторы-классики.**

**Содержание:** творчество выдающихся отечественных композиторов.

#### **Виды деятельности обучающихся:**

знакомство с творчеством выдающихся композиторов, отдельными фактами из их биографии;

слушание музыки;

фрагменты вокальных, инструментальных, симфонических сочинений;  
круг характерных образов (картины природы, народной жизни, истории);

характеристика музыкальных образов, музыкально-выразительных средств; наблюдение за развитием музыки; определение жанра, формы;  
чтение учебных текстов и художественной литературы биографического характера;

вокализация тем инструментальных сочинений; разучивание, исполнение доступных вокальных сочинений; вариативно: посещение концерта; просмотр биографического фильма.

### **Европейские композиторы-классики.**

**Содержание:** творчество выдающихся зарубежных композиторов.

#### **Виды деятельности обучающихся:**

знакомство с творчеством выдающихся композиторов, отдельными фактами из их биографии;

слушание музыки;

фрагменты вокальных, инструментальных, симфонических сочинений; круг характерных образов (картины природы, народной жизни, истории); характеристика



музыкальных образов, музыкально-выразительных средств; наблюдение за развитием музыки; определение жанра, формы;  
чтение учебных текстов и художественной литературы биографического характера;

вокализация тем инструментальных сочинений; разучивание, исполнение доступных вокальных сочинений; вариативно: посещение концерта; просмотр биографического фильма.

#### **Мастерство исполнителя.**

**Содержание:** творчество выдающихся исполнителей-певцов, инструменталистов, дирижёров. Консерватория, филармония, Конкурс имени П.И. Чайковского.

#### **Виды деятельности обучающихся:**

знакомство с творчеством выдающихся исполнителей классической музыки; изучение программ, афиш консерватории, филармонии; сравнение нескольких интерпретаций одного и того же произведения в исполнении разных музыкантов; беседа на тему «Композитор - исполнитель - слушатель»;  
вариативно: посещение концерта классической музыки;  
создание коллекции записей любимого исполнителя.

#### **Модуль № 3 «Музыка в жизни человека».**

Главное содержание данного модуля сосредоточено вокруг рефлексивного исследования обучающимися психологической связи музыкального искусства и внутреннего мира человека. Основным результатом его освоения является развитие эмоционального интеллекта обучающихся, расширение спектра переживаемых чувств и их оттенков, осознание собственных душевных движений, способность к сопереживанию как при восприятии произведений искусства, так и в непосредственном общении с другими людьми. Формы бытования музыки, типичный комплекс выразительных средств музыкальных жанров выступают как обобщённые жизненные ситуации, порождающие различные чувства и настроения. Сверхзадача модуля - воспитание чувства прекрасного, пробуждение и развитие эстетических потребностей.

#### **Красота и вдохновение.**

**Содержание:** стремление человека к красоте. Особое состояние - вдохновение. Музыка - возможность вместе переживать вдохновение, наслаждаться красотой. Музыкальное единство людей - хор, хоровод.

#### **Виды деятельности обучающихся:**

диалог с учителем о значении красоты и вдохновения в жизни человека; слушание музыки, концентрация на её восприятии, своём внутреннем состоянии; двигательная импровизация под музыку лирического характера «Цветы распускаются под музыку»;  
выстраивание хорового унисона - вокального и психологического; одновременное взятие и снятие звука, навыки певческого дыхания по руке дирижёра;  
разучивание, исполнение красивой песни; вариативно:  
разучивание хоровода

#### **Музыкальные пейзажи.**

**Содержание:** образы природы в музыке, настроение музыкальных пейзажей, чувства человека, любующегося природой. Музыка - выражение глубоких чувств, тонких оттенков настроения, которые трудно передать словами.

#### **Виды деятельности обучающихся:**

слушание произведений программной музыки, посвящённой образам

природы; подбор эпитетов для описания настроения, характера музыки; сопоставление

музыки с произведениями изобразительного искусства; двигательная импровизация, пластическое интонирование; разучивание, одухотворенное исполнение песен о природе, её красоте; вариативно: рисование «услышанных» пейзажей и (или) абстрактная живопись

- передача настроения цветом, точками, линиями; игра-импровизация «Угадай моё настроение».

### **Музыкальные портреты.**

**Содержание:** музыка, передающая образ человека, его походку, движения, характер, манеру речи. «Портреты», выраженные в музыкальных интонациях.

### **Виды деятельности обучающихся:**

слушание произведений вокальной, программной инструментальной музыки, посвящённой образам людей, сказочных персонажей;

подбор эпитетов для описания настроения, характера музыки; сопоставление музыки с произведениями изобразительного искусства; двигательная импровизация в образе героя музыкального произведения; разучивание, характерное исполнение песни - портретной зарисовки; вариативно: рисование, лепка героя музыкального произведения; игра- импровизация «Угадай мой характер»; инсценировка - импровизация в жанре кукольного (теневого) театра с помощью кукол, силуэтов.

### **Какой же праздник без музыки?**

**Содержание:** музыка, создающая настроение праздника. Музыка в цирке, на уличном шествии, спортивном празднике.

### **Виды деятельности обучающихся:**

диалог с учителем о значении музыки на празднике;

слушание произведений торжественного, праздничного характера;

«дирижирование» фрагментами произведений; конкурс на лучшего «дирижёра»;

разучивание и исполнение тематических песен к ближайшему празднику; проблемная ситуация: почему на праздниках обязательно звучит музыка; вариативно: запись видеозаписи с музыкальным поздравлением; групповые творческие шуточные двигательные импровизации «Цирковая труппа».

### **Танцы, игры и веселье.**

**Содержание:** музыка - игра звуками. Танец - искусство и радость движения.

Примеры популярных танцев.

### **Виды деятельности обучающихся:**

слушание, исполнение музыки скерцозного характера;

разучивание, исполнение танцевальных движений; танец-игра;

рефлексия собственного эмоционального состояния после участия в танцевальных композициях и импровизациях;

проблемная ситуация: зачем люди танцуют;

ритмическая импровизация в стиле определённого танцевального жанра;

### **Музыка на войне, музыка о войне.**

**Содержание:** военная тема в музыкальном искусстве. Военные песни, марши, интонации, ритмы, тембры (призывная кварта, пунктирный ритм, тембры малого барабана, трубы).

Песни Великой Отечественной войны - песни Великой Победы.

### **Виды деятельности обучающихся:**

чтение учебных и художественных текстов, посвящённых песням Великой Отечественной войны;

слушание, исполнение песен Великой Отечественной войны, знакомство с

историей их сочинения и исполнения;

обсуждение в классе, ответы на вопросы: какие чувства вызывают песни Великой Победы, почему? Как музыка, песни помогали российскому народу одержать победу в Великой Отечественной войне?

#### **Главный музыкальный символ.**

**Содержание:** гимн России - главный музыкальный символ нашей страны.

Традиции исполнения Гимна России. Другие гимны.

#### **Виды деятельности обучающихся:**

разучивание, исполнение Гимна Российской Федерации; знакомство с историей создания, правилами исполнения; просмотр видеозаписей парада, церемонии награждения спортсменов; чувство гордости, понятия достоинства и чести; разучивание, исполнение Гимна своей республики, города, школы

**Содержание:** музыка - временное искусство. Погружение в поток музыкального звучания. Музыкальные образы движения, изменения и развития.

#### **Виды деятельности обучающихся:**

- слушание, исполнение музыкальных произведений, передающих образ непрерывного движения;
- наблюдение за своими телесными реакциями (дыхание, пульс, мышечный тонус) при восприятии музыки;
- проблемная ситуация: как музыка воздействует на человека; вариативно: программная ритмическая или инструментальная импровизация «Поезд», «Космический корабль».

#### **Модуль № 4 «Музыка народов мира».**

Данный модуль является продолжением и дополнением модуля «Народная музыка России». «Между музыкой моего народа и музыкой других народов нет непреходимых границ» - тезис, выдвинутый Д.Б. Кабалевским во второй половине XX века, остаётся по-прежнему актуальным. Интонационная и жанровая близость фольклора разных народов.

#### **Певец своего народа.**

**Содержание:** интонации народной музыки в творчестве зарубежных композиторов - ярких представителей национального музыкального стиля своей страны.

#### **Виды деятельности обучающихся:**

- знакомство с творчеством композиторов; сравнение их сочинений с народной музыкой;
- определение формы, принципа развития фольклорного музыкального материала; вокализация наиболее ярких тем инструментальных сочинений; разучивание,
- исполнение доступных вокальных сочинений; вариативно: исполнение на клавишных или духовых инструментах композиторских мелодий, прослеживание их по нотной записи;
- творческие, исследовательские проекты, посвящённые выдающимся композиторам.

#### **Музыка стран ближнего зарубежья**

**Содержание:** фольклор и музыкальные традиции стран ближнего зарубежья (песни, танцы, обычаи, музыкальные инструменты). Музыкальные традиции и праздники, народные инструменты и жанры. Славянские музыкальные традиции. Кавказские мелодии и ритмы. Композиторы и музыканты-исполнители стран ближнего зарубежья. Близость музыкальной культуры этих стран с российскими республиками.

#### **Виды деятельности обучающихся:**

- знакомство с особенностями музыкального фольклора народов других стран; определение характерных черт, типичных элементов музыкального языка (ритм, лад, интонации);
- знакомство с внешним видом, особенностями исполнения и звучания народных инструментов;
- определение на слух тембров инструментов; классификация на группы духовых, ударных, струнных; музыкальная викторина на знание тембров народных инструментов; двигательная игра - импровизация-подражание игре на музыкальных инструментах;
- сравнение интонаций, жанров, ладов, инструментов других народов с фольклорными

элементами народов России;

- разучивание и исполнение песен, танцев, сочинение, импровизация ритмических аккомпанементов к ним (с помощью звучащих жестов или на ударных инструментах);
- вариативно: исполнение на клавишных или духовых инструментах народных мелодий, прослеживание их по нотной записи;
- творческие, исследовательские проекты, школьные фестивали, посвящённые
- музыкальной культуре народов мира.

### **Музыка стран дальнего зарубежья**

**Содержание:** музыка народов Европы. Танцевальный и песенный фольклор европейских народов. Канон. Странствующие музыканты. Карнавал. Музыка Испании и Латинской Америки. Фламенко. Искусство игры на гитаре, кастаньеты, латиноамериканские ударные инструменты. Танцевальные жанры (по выбору учителя могут быть представлены болеро, фанданго, хота, танго, самба, румба, ча- ча-ча, сальса, босса-нова и другие).

Смешение традиций и культур в музыке Северной Америки.

Музыка Японии и Китая. Древние истоки музыкальной культуры стран Юго-Восточной Азии. Императорские церемонии, музыкальные инструменты. Пентатоника.

Музыка Средней Азии. Музыкальные традиции и праздники, народные инструменты и современные исполнители Казахстана, Киргизии, и других стран региона.

#### **Виды деятельности обучающихся:**

- знакомство с особенностями музыкального фольклора народов других стран; определение характерных черт, типичных элементов музыкального языка (ритм, лад, интонация);
- знакомство с внешним видом, особенностями исполнения и звучания народных инструментов;
- определение на слух тембров инструментов; классификация на группы духовых, ударных, струнных; музыкальная викторина на знание тембров народных инструментов; двигательная игра - импровизация-подражание игре на музыкальных инструментах;
- сравнение интонаций, жанров, ладов, инструментов других народов с фольклорными элементами народов России;
- разучивание и исполнение песен, танцев, сочинение, импровизация ритмических аккомпанементов к ним (с помощью звучащих жестов или на ударных инструментах);
- вариативно: исполнение на клавишных или духовых инструментах народных мелодий, прослеживание их по нотной записи;
- творческие, исследовательские проекты, школьные фестивали, посвящённые музыкальной культуре народов мира.

### **Диалог культур.**

**Содержание:** образы, интонации фольклора других народов и стран в музыке отечественных и иностранных композиторов (в том числе образы других культур в музыке русских композиторов и русские музыкальные цитаты в творчестве зарубежных композиторов).

#### **Виды деятельности обучающихся:**

- знакомство с творчеством композиторов; сравнение их сочинений с народной музыкой;
- определение формы, принципа развития фольклорного музыкального материала; вокализация наиболее ярких тем инструментальных сочинений;
- разучивание, исполнение доступных вокальных сочинений;
- вариативно: исполнение на клавишных или духовых инструментах композиторских мелодий, прослеживание их по нотной записи;
- творческие, исследовательские проекты, посвящённые выдающимся композиторам.

### **Модуль № 5 «Духовная музыка»**

Музыкальная культура России на протяжении нескольких столетий была представлена тремя главными направлениями - музыкой народной, духовной и светской. В

рамках религиозной культуры были созданы подлинные шедевры музыкального искусства. Изучение данного модуля поддерживает баланс, позволяет в рамках календарно-тематического планирования представить обучающимся максимально широкую сферу бытования музыкального искусства. Однако знакомство с отдельными произведениями, шедеврами духовной музыки возможно и в рамках изучения других модулей.

### **Звучание храма.**

**Содержание:** колокола, колокольные звоны (благовест, трезвон и другие), звонарские приговорки. Колокольность в музыке русских композиторов.

#### **Виды деятельности обучающихся:**

- обобщение жизненного опыта, связанного со звучанием колоколов;
- диалог с учителем о традициях изготовления колоколов, значении колокольного звона;
- знакомство с видами колокольных звонов;
- слушание музыки русских композиторов с ярко выраженным изобразительным элементом колокольности (по выбору учителя могут звучать фрагменты из музыкальных произведений М.П. Мусоргского, П.И. Чайковского, М.И. Глинки, С.В. Рахманинова и другие);
- выявление, обсуждение характера, выразительных средств, использованных композитором;
- двигательная импровизация - имитация движений звонаря на колокольные; ритмические и артикуляционные упражнения на основе звонарских приговорок;
- вариативно: просмотр документального фильма о колоколах; сочинение, исполнение на фортепиано, синтезаторе или металлофонах композиции (импровизации), имитирующей звучание колоколов.

### **Песни верующих.**

**Содержание:** молитва, хорал, песнопение, духовный стих. Образы духовной музыки в творчестве композиторов-классиков.

#### **Виды деятельности обучающихся:**

- слушание, разучивание, исполнение вокальных произведений религиозного содержания;
- диалог с учителем о характере музыки, манере исполнения, выразительных средствах;
- знакомство с произведениями светской музыки, в которых воплощены молитвенные интонации, используется хоральный склад звучания;
- вариативно: просмотр документального фильма о значении молитвы; рисование по мотивам прослушанных музыкальных произведений.

### **Инструментальная музыка в церкви.**

**Содержание:** орган и его роль в богослужении. Творчество И.С. Баха.

#### **Виды деятельности обучающихся:**

- чтение учебных и художественных текстов, посвящённых истории создания, устройству органа, его роли в католическом и протестантском богослужении; ответы на вопросы учителя; слушание органной музыки И.С. Баха; средств; описание впечатления от восприятия, характеристика музыкально-выразительных игровая имитация особенностей игры на органе (во время слушания); звуковое
- исследование - исполнение (учителем) на синтезаторе знакомых музыкальных произведений тембром органа;
- наблюдение за трансформацией музыкального образа;
- вариативно: посещение концерта органной музыки; рассматривание иллюстраций, изображений органа; проблемная ситуация - выдвижение гипотез о принципах работы этого музыкального инструмента; просмотр познавательного фильма об органе; литературное, художественное творчество на основе музыкальных впечатлений от восприятия органной музыки.

### **Искусство Русской православной церкви.**

**Содержание:** музыка в православном храме. Традиции исполнения, жанры (тропарь, стихира, величание и другие). Музыка и живопись, посвящённые святым.

Образы Христа, Богородицы.

#### **Виды деятельности обучающихся:**

- разучивание, исполнение вокальных произведений религиозной тематики, сравнение церковных мелодий и народных песен, мелодий светской музыки;
- прослеживание исполняемых мелодий по нотной записи;
- анализ типа мелодического движения, особенностей ритма, темпа, динамики;
- сопоставление произведений музыки и живописи, посвящённых святым, Христу, Богородице;
- вариативно: посещение храма; поиск в Интернете информации о Крещении Руси, святых, об иконах.

#### **Религиозные праздники.**

**Содержание:** праздничная служба, вокальная (в том числе хоровая) музыка религиозного содержания (по выбору: на религиозных праздниках той конфессии, которая наиболее почитаема в данном регионе Российской Федерации. В рамках православной традиции возможно рассмотрение традиционных праздников с точки зрения, как религиозной символики, так и фольклорных традиций (например: Рождество, Троица, Пасха). Рекомендуется знакомство с фрагментами литургической музыки русских композиторов-классиков (С.В. Рахманинов, П.И. Чайковский и других композиторов).

#### **Виды деятельности обучающихся:**

- слушание музыкальных фрагментов праздничных богослужений, определение характера музыки, её религиозного содержания;
- разучивание (с использованием нотного текста), исполнение доступных вокальных произведений духовной музыки;
- вариативно: просмотр фильма, посвящённого религиозным праздникам; посещение концерта духовной музыки; исследовательские проекты, посвящённые музыке религиозных праздников.

#### **Модуль № 6 «Музыка театра и кино».**

Модуль «Музыка театра и кино» тесно переплетается с модулем «Классическая музыка», может стыковаться по ряду произведений с модулями «Современная музыка» (мюзикл), «Музыка в жизни человека» (музыкальные портреты). Для данного модуля особенно актуально сочетание различных видов урочной и внеурочной деятельности, таких как театрализованные постановки силами обучающихся, посещение музыкальных театров, коллективный просмотр фильмов.

#### **Музыкальная сказка на сцене, на экране.**

**Содержание:** характеры персонажей, отражённые в музыке. Тембр голоса. Соло. Хор, ансамбль.

#### **Виды деятельности обучающихся:**

- видеопросмотр музыкальной сказки;
- обсуждение музыкально-выразительных средств, передающих повороты сюжета, характеры героев;
- игра-викторина «Угадай по голосу»;
- разучивание, исполнение отдельных номеров из детской оперы, музыкальной сказки;
- вариативно: постановка детской музыкальной сказки, спектакль для родителей;
- творческий проект «Озвучиваем мультфильм».

#### **Театр оперы и балета.**

**Содержание:** особенности музыкальных спектаклей. Балет. Опера. Солисты, хор, оркестр, дирижёр в музыкальном спектакле.

#### **Виды деятельности обучающихся:**

- знакомство со знаменитыми музыкальными театрами;
- просмотр фрагментов музыкальных спектаклей с комментариями учителя; определение

особенностей балетного и оперного спектакля; тесты или

- кроссворды на освоение специальных терминов; танцевальная импровизация под музыку фрагмента балета; разучивание и исполнение доступного фрагмента, обработки песни (хора из оперы);
- «игра в дирижёра» - двигательная импровизация во время слушания оркестрового фрагмента музыкального спектакля;
- вариативно: посещение спектакля или экскурсия в местный музыкальный театр; виртуальная экскурсия по Большому театру; рисование по мотивам музыкального спектакля, создание афиши.

### **Балет. Хореография - искусство танца.**

**Содержание:** сольные номера и массовые сцены балетного спектакля. Фрагменты, отдельные номера из балетов отечественных композиторов (например, балеты П.И. Чайковского, С.С. Прокофьева, А.И. Хачатуряна, В.А. Гаврилина, Р.К. Щедрина).

#### **Виды деятельности обучающихся:**

- просмотр и обсуждение видеозаписей - знакомство с несколькими яркими сольными номерами и сценами из балетов русских композиторов; музыкальная викторина на знание балетной музыки;
- вариативно: пропевание и исполнение ритмической партитуры - аккомпанемента к фрагменту балетной музыки; посещение балетного спектакля или просмотр фильма-балета;

### **Опера. Главные герои и номера оперного спектакля.**

**Содержание:** ария, хор, сцена, увертюра - оркестровое вступление.

Отдельные номера из опер русских и зарубежных композиторов (по выбору учителя могут быть представлены фрагменты из опер Н.А. Римского-Корсакова («Садко», «Сказка о царе Салтане», «Снегурочка»), М.И. Глинки («Руслан и Людмила»), К.В. Глюка («Орфей и Эвридика»), Дж. Верди и других композиторов).

#### **Виды деятельности обучающихся:**

- слушание фрагментов опер;
- определение характера музыки сольной партии, роли и выразительных средств оркестрового сопровождения;
- знакомство с тембрами голосов оперных певцов; освоение терминологии; звучащие тесты и кроссворды на проверку знаний; разучивание, исполнение песни, хора из оперы; рисование героев, сцен из опер;
- вариативно: просмотр фильма-оперы; постановка детской оперы.

### **Сюжет музыкального спектакля.**

**Содержание:** либретто, развитие музыки в соответствии с сюжетом. Действия и сцены вопере и балете. Контрастные образы, лейтмотивы.

#### **Виды деятельности обучающихся:**

- знакомство с либретто, структурой музыкального спектакля; рисунок обложки для либретто опер и балетов;
- анализ выразительных средств, создающих образы главных героев, противостоящих сторон;
- наблюдение за музыкальным развитием, характеристика приёмов, использованных композитором;
- вокализация, пропевание музыкальных тем, пластическое интонирование оркестровых фрагментов;
- музыкальная викторина на знание музыки; звучащие и терминологические тесты;
- вариативно: создание любительского видеofilm на основе выбранного либретто; просмотр фильма-оперы или фильма-балета.

### **Оперетта, мюзикл.**

**Содержание:** история возникновения и особенности жанра. Отдельные номера из оперетт И. Штрауса, И. Кальмана и другие.

**Виды деятельности обучающихся:**

- знакомство с жанрами оперетты, мюзикла;
- слушание фрагментов из оперетт, анализ характерных особенностей жанра; разучивание, исполнение отдельных номеров из популярных музыкальных спектаклей;
- сравнение разных постановок одного и того же мюзикла;
- вариативно: посещение музыкального театра: спектакль в жанре оперетты или мюзикла; постановка фрагментов, сцен из мюзикла - спектакль для родителей.

**Кто создаёт музыкальный спектакль?**

**Содержание:** профессии музыкального театра: дирижёр, режиссёр, оперные певцы, балерины и танцовщики, художники и другие.

**Виды деятельности обучающихся:**

- диалог с учителем по поводу синкретичного характера музыкального спектакля; знакомство с миром театральных профессий, творчеством театральных режиссёров, художников;
- просмотр фрагментов одного и того же спектакля в разных постановках; обсуждение различий в оформлении, режиссуре;
- создание эскизов костюмов и декораций к одному из изученных музыкальных спектаклей;
- вариативно: виртуальный квест по музыкальному театру.

**Патриотическая и народная тема в театре и кино.**

**Содержание:** история создания, значение музыкально-сценических и экранных произведений, посвящённых нашему народу, его истории, теме служения Отечеству. Фрагменты, отдельные номера из опер, балетов, музыки к фильмам (например, опера «Иван Сусанин» М.И. Глинки, опера «Война и мир», музыка к кинофильму

«Александр Невский» С.С. Прокофьева, оперы «Борис Годунов» и другие произведения).

**Виды деятельности обучающихся:**

- чтение учебных и популярных текстов об истории создания патриотических опер, фильмов, о творческих поисках композиторов, создававших к ним музыку;
- диалог с учителем;
- просмотр фрагментов крупных сценических произведений, фильмов; обсуждение характера героев и событий;
- проблемная ситуация: зачем нужна серьёзная музыка;
- разучивание, исполнение песен о Родине, нашей стране, исторических событиях и подвигах героев;
- вариативно: посещение театра (кинотеатра) - просмотр спектакля (фильма) патриотического содержания; участие в концерте, фестивале, конференции патриотической тематики.

**Модуль № 7 «Современная музыкальная культура».**

Наряду с важнейшими сферами музыкальной культуры (музыка народная, духовная и светская), сформировавшимися в прошлые столетия, правомерно выделить в отдельный пласт современную музыку. Объективной сложностью в данном случае является выделение явлений, персоналий и произведений, действительно достойных внимания, тех, которые не забудутся через несколько лет как случайное веяние моды. В понятие

«современная музыка» входит широкий круг явлений (от академического авангарда до фри-джаза, от эмбиента до рэпа), для восприятия которых требуется специфический и



разнообразный музыкальный опыт. Поэтому на уровне начального общего образования необходимо заложить основы для последующего развития в данном направлении. Помимо указанных в модуле тематических блоков, существенным вкладом в такую подготовку является разучивание и исполнение песен современных композиторов, написанных современным музыкальным языком. При этом необходимо удерживать баланс между современностью песни и её доступностью детскому восприятию, соблюдать критерии отбора материала с учётом требований художественного вкуса, эстетичного вокально-хорового звучания.

### **Современные обработки классической музыки.**

**Содержание:** понятие обработки, творчество современных композиторов исполнителей, обрабатывающих классическую музыку. Проблемная ситуация: зачем музыканты делают обработки классики?

### **Виды деятельности обучающихся:**

- различение музыки классической и её современной обработки; слушание обработок классической музыки, сравнение их с оригиналом;
- обсуждение комплекса выразительных средств, наблюдение за изменением характера музыки;
- вокальное исполнение классических тем в сопровождении современного ритмизованного аккомпанемента;

### **Джаз.**

**Содержание:** особенности джаза: импровизационность, ритм. Музыкальные инструменты джаза, особые приёмы игры на них. Творчество джазовых музыкантов (по выбору учителя могут быть представлены примеры творчества всемирно известных джазовых).

### **Виды деятельности обучающихся:**

- знакомство с творчеством джазовых музыкантов;
- узнавание, различение на слух джазовых композиций в отличие от других музыкальных стилей и направлений;
- определение на слух тембров музыкальных инструментов, исполняющих джазовую композицию;
- вариативно: разучивание, исполнение песен в джазовых ритмах; сочинение, импровизация ритмического аккомпанемента с джазовым ритмом, синкопами; составление плейлиста, коллекции записей джазовых музыкантов.

### **Исполнители современной музыки.**

**Содержание:** творчество одного или нескольких исполнителей современной музыки, популярных у молодёжи.

### **Виды деятельности обучающихся:**

- просмотр видеоклипов современных исполнителей;
- сравнение их композиций с другими направлениями и стилями (классикой, духовной, народной музыкой);
- вариативно: составление плейлиста, коллекции записей современной музыки для друзей-других обучающихся (для проведения совместного досуга); съёмка собственного видеоклипа на музыку одной из современных популярных композиций.

### **Электронные музыкальные инструменты.**

**Содержание:** современные «двойники» классических музыкальных инструментов: синтезатор, электронная скрипка, гитара, барабаны. Виртуальные музыкальные инструменты в компьютерных программах.

### **Виды деятельности обучающихся:**

- слушание музыкальных композиций в исполнении на электронных музыкальных инструментах;

- сравнение их звучания с акустическими инструментами, обсуждение результатов сравнения;
- подбор электронных тембров для создания музыки к фантастическому фильму; вариативно: посещение музыкального магазина (отдел электронных музыкальных инструментов); просмотр фильма об электронных музыкальных инструментах; создание электронной композиции в компьютерных программах с готовыми семплами (например, Garage Band).

### **Модуль № 8 «Музыкальная грамота».**

Данный модуль является вспомогательным и не может изучаться в отрыве от других модулей. Освоение музыкальной грамоты не является самоцелью и всегда подчиняется задачам освоения исполнительского, в первую очередь певческого репертуара, а также задачам воспитания грамотного слушателя. Распределение ключевых тем модуля в рамках календарно-тематического планирования возможно по арочному принципу либо на регулярной основе по 5-10 минут на каждом уроке. Новые понятия и навыки после их освоения не исключаются из учебной деятельности, а используются в качестве актуального знания, практического багажа при организации работы над следующим музыкальным материалом.

#### **Весь мир звучит.**

**Содержание:** звуки музыкальные и шумовые. Свойства звука: высота, громкость, длительность, тембр.

#### **Виды деятельности обучающихся:**

знакомство со звуками музыкальными и шумовыми; различение, определение на слух звуков различного качества; игра - подражание звукам и голосам природы с использованием шумовых музыкальных инструментов, вокальной импровизации; артикуляционные упражнения, разучивание и исполнение попевок и песен с использованием звукоподражательных элементов, шумовых звуков.

#### **Звукоряд.**

**Содержание:** нотный стан, скрипичный ключ. Ноты первой октавы.

#### **Виды деятельности обучающихся:**

- знакомство с элементами нотной записи;
- различение по нотной записи, определение на слух звукоряда в отличие от других последовательностей звуков;
- пение с названием нот, игра на металлофоне звукоряда от ноты «до»; разучивание и исполнение вокальных упражнений, песен, построенных на элементах звукоряда.

#### **Интонация.**

**Содержание:** выразительные и изобразительные интонации.

#### **Виды деятельности обучающихся:**

- определение на слух, прослеживание по нотной записи кратких интонаций изобразительного (ку-ку, тик-так и другие) и выразительного (просьба, призыв и другие) характера;
- разучивание, исполнение попевок, вокальных упражнений, песен, вокальные и инструментальные импровизации на основе данных интонаций;
- слушание фрагментов музыкальных произведений, включающих примеры изобразительных интонаций.

#### **Ритм.**

**Содержание:** звуки длинные и короткие (восьмые и четвертные длительности), такт, тактовая черта.

#### **Виды деятельности обучающихся:**

- определение на слух, прослеживание по нотной записи ритмических рисунков, состоящих из различных длительностей и пауз;

•исполнение, импровизация с помощью звучащих жестов (хлопки, шлепки, притопы) и (или) ударных инструментов простых ритмов;

•игра «Ритмическое эхо», прохлопывание ритма по ритмическим карточкам, проговаривание с использованием ритмослогов;

•разучивание, исполнение на ударных инструментах ритмической партитуры; слушание музыкальных произведений с ярко выраженным ритмическим рисунком, воспроизведение данного ритма по памяти (хлопками);

#### **Ритмический рисунок.**

**Содержание:** длительности половинная, целая, шестнадцатые. Паузы.

Ритмическиерисунки. Ритмическая партитура.

#### **Виды деятельности обучающихся:**

•определение на слух, прослеживание по нотной записи ритмических рисунков, состоящих из различных длительностей и пауз;

•исполнение, импровизация с помощью звучащих жестов (хлопки, шлепки, притопы) и (или) ударных инструментов простых ритмов;

•игра «Ритмическое эхо», прохлопывание ритма по ритмическим карточкам, проговаривание с использованием ритмослогов;

•разучивание, исполнение на ударных инструментах ритмической партитуры; слушание музыкальных произведений с ярко выраженным ритмическим рисунком, воспроизведение данного ритма по памяти (хлопками);

#### **Размер.**

**Содержание:** равномерная пульсация. Сильные и слабые доли.Размеры 2/4, 3/4, 4/4.

#### **Виды деятельности обучающихся:**

•ритмические упражнения на ровную пульсацию, выделение сильных долей в размерах 2/4, 3/4, 4/4 (звучащими жестами или на ударных инструментах); определение на слух, по нотной записи размеров 2/4, 3/4, 4/4; исполнение вокальных упражнений, песен в размерах 2/4, 3/4, 4/4 с хлопками-акцентами на сильную долю, элементарными дирижёрскими жестами;

•слушаниемузыкальныхпроизведенийсъярковыраженныммузыкальным размером, танцевальные, двигательные импровизации под музыку;

•вариативно: исполнение на клавишных или духовых инструментах попевок, мелодий в размерах 2/4, 3/4, 4/4; вокальная и инструментальная импровизация в заданном размере.

#### **Музыкальный язык.**

**Содержание:** темп, тембр. Динамика (форте, пиано, крещендо, диминуэндо).

Штрихи(стаккато, легато, акцент).

#### **Виды деятельности обучающихся:**

•знакомство с элементами музыкального языка, специальными терминами, их обозначением в нотной записи;

•определение изученных элементов на слух при восприятии музыкальных произведений;

•наблюдение за изменением музыкального образа при изменении элементов музыкального языка (как меняется характер музыки при изменении темпа, динамики, штрихов);

•исполнение вокальных и ритмических упражнений, песен с ярко выраженными динамическими, темповыми, штриховыми красками;

•использование элементов музыкального языка для создания определённого образа, настроения в вокальных и инструментальных импровизациях;

•вариативно: исполнение на клавишных или духовых инструментах попевок, мелодий с ярко выраженными динамическими, темповыми, штриховыми красками; исполнительская интерпретация на основе их изменения. Составление музыкального словаря.

#### **Высота звуков.**

**Содержание:** регистры. Ноты певческого диапазона. Расположение нот на клавиатуре.Знаки альтерации (диезы, бемоли, бекары).

### **Виды деятельности обучающихся:**

- освоение понятий «выше-ниже»;
- определение на слух принадлежности звуков к одному из регистров; прослеживание по нотной записи отдельных мотивов, фрагментов знакомых песен, выделение знакомых нот, знаков альтерации;
- наблюдение за изменением музыкального образа при изменении регистра; вариативно: исполнение на клавишных или духовых инструментах попевок, кратких мелодий по нотам; выполнение упражнений на виртуальной клавиатуре.

### **Мелодия.**

**Содержание:** мотив, музыкальная фраза. Поступенное, плавное движение мелодии, скачки. Мелодический рисунок.

### **Виды деятельности обучающихся:**

- определение на слух, прослеживание по нотной записи мелодических рисунков с поступенным, плавным движением, скачками, остановками;
- исполнение, импровизация (вокальная или на звуковысотных музыкальных инструментах) различных мелодических рисунков;
- вариативно: нахождение по нотам границ музыкальной фразы, мотива; обнаружение повторяющихся и неповторяющихся мотивов, музыкальных фраз, похожих друг на друга; исполнение на духовых, клавишных инструментах или виртуальной клавиатуре попевок, кратких мелодий по нотам.

### **Сопровождение.**

**Содержание:** аккомпанемент. Оstinato. Вступление, заключение, проигрыш.

### **Виды деятельности обучающихся:**

- определение на слух, прослеживание по нотной записи главного голоса и сопровождения;
- различение, характеристика мелодических и ритмических особенностей главного голоса и сопровождения;
- показ рукой линии движения главного голоса и аккомпанемента; различение простейших элементов музыкальной формы: вступление, заключение, проигрыш;
- составление наглядной графической схемы;
- импровизация ритмического аккомпанемента к знакомой песне (звучащими жестами или на ударных инструментах);
- вариативно: исполнение простейшего сопровождения к знакомой мелодии на клавишных или духовых инструментах.

### **Песня.**

**Содержание:** куплетная форма. Запев, припев.

### **Виды деятельности обучающихся:**

- знакомство со строением куплетной формы;
- составление наглядной буквенной или графической схемы куплетной формы; исполнение песен, написанных в куплетной форме;
- различение куплетной формы при слушании незнакомых музыкальных произведений;
- вариативно: импровизация, сочинение новых куплетов к знакомой песне.
- Лад.

**Содержание:** понятие лада. Семиступенные лады мажор и минор. Краска звучания. Ступеневый состав.

### **Виды деятельности обучающихся:**

- определение на слух ладового наклонения музыки; игра «Солнышко - туча»;
- наблюдение за изменением музыкального образа при изменении лада; распевания, вокальные упражнения, построенные на чередовании мажора и минора;
- исполнение песен с ярко выраженной ладовой окраской; вариативно: импровизация, сочинение в заданном ладу; чтение сказок о нотах и музыкальных ладах. **Пентатоника.**

**Содержание:** пентатоника - пятиступенный лад, распространённый у многих народов.

**Виды деятельности обучающихся:**

слушание инструментальных произведений, исполнение песен, написанных в пентатонике

**Ноты в разных октавах.**

**Содержание:** ноты второй и малой октавы. Басовый ключ.

**Виды деятельности обучающихся:**

знакомство с нотной записью во второй и малой октаве; прослеживание по нотам небольших мелодий в соответствующем диапазоне; сравнение одной и той же мелодии, записанной в разных октавах; определение на слух, в какой октаве звучит музыкальный фрагмент; вариативно: исполнение на духовых, клавишных инструментах

или виртуальной клавиатуре попевок, кратких мелодий по нотам.

**Дополнительные обозначения в нотах.**

**Содержание:** реприза, фермата, вольта, украшения (трели, форшлаги).

**Виды деятельности обучающихся:**

знакомство с дополнительными элементами нотной записи; исполнение песен, попевок, в которых присутствуют данные элементы.

**Ритмические рисунки в размере 6/8.**

**Содержание:** размер 6/8. Нота с точкой. Шестнадцатые. Пунктирный ритм.

**Виды деятельности обучающихся:**

определение на слух, прослеживание по нотной записи ритмических рисунков в размере 6/8;

исполнение, импровизация с помощью звучащих жестов (хлопки, шлепки, притопы) и (или) ударных инструментов;

игра «Ритмическое эхо», прохлопывание ритма по ритмическим карточкам, проговаривание ритмослогами;

разучивание, исполнение на ударных инструментах ритмической партитуры; слушание музыкальных произведений с ярко выраженным ритмическим рисунком, воспроизведение данного ритма по памяти (хлопками);

вариативно: исполнение на клавишных или духовых инструментах попевок, мелодий и аккомпанементов в размере 6/8.

**Тональность. Гамма.**

**Содержание:** тоника, тональность. Знаки при ключе. Мажорные и минорныетональности(до 2-3 знаков при ключе).

**Виды деятельности обучающихся:**

определение на слух устойчивых звуков; игра «устой - неустой»;

пение упражнений - гамм с названием нот, прослеживание по нотам;

освоениепонятия «тоника»;

упражнение на допевание неполной музыкальной фразы до тоники «Закончи музыкальную фразу»;

вариативно: импровизация в заданной тональности.

**Интервалы.**

**Содержание:** понятие музыкального интервала. Тон, полутон. Консонансы: терция, кварта, квинта, секста, октава. Диссонансы: секунда, септима.

**Виды деятельности обучающихся:**

освоение понятия «интервал»;

анализ ступенного состава мажорной и минорной гаммы (тон-полутон);

различение на слух диссонансов и консонансов, параллельного движения двух голосов в октаву, терцию, сексту;

подбор эпитетов для определения краски звучания различных интервалов; разучивание, исполнение попевок и песен с ярко выраженной характерной интерваликой в мелодическом движении; элементы двухголосия;

вариативно: досочинение к простой мелодии подголоска, повторяющего основной голос в терцию, октаву; сочинение аккомпанемента на основе движения квинтами, октавами.

### **Гармония.**

**Содержание:** аккорд. Трезвучие мажорное и минорное. Понятие фактуры.

Фактуры аккомпанемента бас-аккорд, аккордовая, арпеджио.

### **Виды деятельности обучающихся:**

- различение на слух интервалов и аккордов; различение на слух мажорных и минорных аккордов;
- разучивание, исполнение попевок и песен с мелодическим движением по звукам аккордов;
- вокальные упражнения с элементами трёхголосия;
- определение на слух типа фактуры аккомпанемента исполняемых песен, прослушанных инструментальных произведений;
- вариативно: сочинение аккордового аккомпанемента к мелодии песни.

### **Музыкальная форма.**

**Содержание:** контраст и повтор как принципы строения музыкального произведения. Двухчастная, трёхчастная и трёхчастная репризная форма. Рондо: рефрен и эпизоды.

### **Виды деятельности обучающихся:**

знакомство со строением музыкального произведения, понятиями двухчастной и трёхчастной формы, рондо;

слушание произведений: определение формы их строения на слух; составление наглядной буквенной или графической схемы; исполнение песен, написанных в двухчастной или трёхчастной форме; вариативно: коллективная импровизация в форме рондо, трёхчастной репризной форме; создание художественных композиций (рисунок, аппликация) по законам музыкальной формы.

### **Вариации.**

**Содержание:** варьирование как принцип развития. Тема. Вариации.

### **Виды деятельности обучающихся:**

- слушание произведений, сочинённых в форме вариаций;
- наблюдение за развитием, изменением основной темы;
- составление наглядной буквенной или графической схемы;
- исполнение ритмической партитуры, построенной по принципу вариаций; вариативно: коллективная импровизация в форме вариаций

## **Планируемые результаты освоения программы по музыке на уровне начального общего образования.**

В результате изучения музыки на уровне начального общего образования у обучающегося будут сформированы следующие **личностные результаты**:

### **1) гражданско-патриотического воспитания:**

- осознание российской гражданской идентичности;
- знание Гимна России и традиций его исполнения, уважение музыкальных символов и традиций республик Российской Федерации;
- проявление интереса к освоению музыкальных традиций своего края, музыкальной культуры народов России;

- уважение к достижениям отечественных мастеров культуры;

- стремление участвовать в творческой жизни своей школы, города, республики;

### **2) духовно-нравственного воспитания:**

признание индивидуальности каждого человека;  
проявление сопереживания, уважения и доброжелательности;  
готовность придерживаться принципов взаимопомощи и творческого сотрудничества в процессе непосредственной музыкальной и учебной деятельности;

**3) эстетического воспитания:**

восприимчивость к различным видам искусства, музыкальным традициям и творчеству своего и других народов;

умение видеть прекрасное в жизни, наслаждаться красотой; стремление к самовыражению в разных видах искусства;

**4) ценности научного познания:**

первоначальные представления о единстве и особенностях художественной научной картины мира;

познавательные интересы, активность, инициативность, любознательность и самостоятельность в познании;

**5) физического воспитания, формирования культуры здоровья и эмоционального благополучия:**

соблюдение правил здорового и безопасного (для себя и других людей) образа жизни в окружающей среде;

бережное отношение к физиологическим системам организма, задействованным в музыкально-исполнительской деятельности (дыхание, артикуляция, музыкальный слух, голос);

профилактика умственного и физического утомления с использованием возможностей музыкотерапии;

**6) трудового воспитания:**

установка на посильное активное участие в практической деятельности; трудолюбие в учёбе, настойчивость в достижении поставленных целей; интерес к практическому изучению профессий в сфере культуры и искусства; уважение к труду и результатам трудовой деятельности;

**7) экологического воспитания:**

бережное отношение к природе; неприятие действий, приносящих ей вред.

В результате изучения музыки на уровне начального общего образования у обучающегося будут сформированы универсальные познавательные учебные действия, универсальные коммуникативные учебные действия, универсальные регулятивные учебные действия.

**У обучающегося будут сформированы следующие базовые логические действия как часть универсальных познавательных учебных действий:**

- сравнивать музыкальные звуки, звуковые сочетания, произведения, жанры, устанавливать основания для сравнения, объединять элементы музыкального звучания по определённому признаку;

- определять существенный признак для классификации, классифицировать предложенные объекты (музыкальные инструменты, элементы музыкального языка, произведения, исполнительские составы);

- находить закономерности и противоречия в рассматриваемых явлениях музыкального искусства, сведениях и наблюдениях за звучащим музыкальным материалом на основе предложенного учителем алгоритма;

- выявлять недостаток информации, в том числе слуховой, акустической для решения учебной (практической) задачи на основе предложенного алгоритма;

- устанавливать причинно-следственные связи в ситуациях музыкального восприятия и исполнения, делать выводы.

**У обучающегося будут сформированы следующие базовые исследовательские действия как часть универсальных познавательных учебных действий:**

- на основе предложенных учителем вопросов определять разрыв между реальным и желательным состоянием музыкальных явлений, в том числе в отношении собственных музыкально-исполнительских навыков;

- с помощью учителя формулировать цель выполнения вокальных и слуховых упражнений, планировать изменения результатов своей музыкальной деятельности, ситуации совместного музицирования;

- сравнивать несколько вариантов решения творческой, исполнительской задачи, выбирать наиболее подходящий (на основе предложенных критериев);

- проводить по предложенному плану опыт, несложное исследование по установлению особенностей предмета изучения и связей между музыкальными объектами и явлениями (часть – целое, причина – следствие);

- формулировать выводы и подкреплять их доказательствами на основе результатов проведённого наблюдения (в том числе в форме двигательного моделирования, звукового эксперимента, классификации, сравнения, исследования);

- прогнозировать возможное развитие музыкального процесса, эволюции культурных явлений в различных условиях.

- У обучающегося будут сформированы следующие умения работать с информацией как часть универсальных познавательных учебных действий:

- выбирать источник получения информации;

- согласно заданному алгоритму находить в предложенном источнике информацию, представленную в явном виде;

- распознавать достоверную и недостоверную информацию самостоятельно или на основании предложенного учителем способа её проверки;

- соблюдать с помощью взрослых (учителей, родителей (законных представителей) обучающихся) правила информационной безопасности при поиске информации в сети Интернет;

- анализировать текстовую, видео-, графическую, звуковую, информацию в соответствии с учебной задачей;

- анализировать музыкальные тексты (акустические и нотные) по предложенному учителем алгоритму;

- самостоятельно создавать схемы, таблицы для представления информации.

**У обучающегося будут сформированы следующие умения как часть универсальных коммуникативных учебных действий:**

1) невербальная коммуникация:

- воспринимать музыку как специфическую форму общения людей, стремиться понять эмоционально-образное содержание музыкального высказывания;

- выступать перед публикой в качестве исполнителя музыки (соло или в коллективе);

- передавать в собственном исполнении музыки художественное содержание, выразить настроение, чувства, личное отношение к исполняемому произведению;

- осознанно пользоваться интонационной выразительностью в обыденной речи, понимать культурные нормы и значение интонации в повседневном общении;

2) вербальная коммуникация:

- воспринимать и формулировать суждения, выражать эмоции в соответствии с целями и условиями общения в знакомой среде;

- проявлять уважительное отношение к собеседнику, соблюдать правила ведения диалога и дискуссии;

- признавать возможность существования разных точек зрения; корректно и аргументированно высказывать своё мнение;



- строить речевое высказывание в соответствии с поставленной задачей; создавать устные и письменные тексты (описание, рассуждение, повествование); готовить небольшие публичные выступления;

- подбирать иллюстративный материал (рисунки, фото, плакаты) к тексту выступления;

3) совместная деятельность (сотрудничество):

- стремиться к объединению усилий, эмоциональной эмпатии в ситуациях совместного восприятия, исполнения музыки;

- переключаться между различными формами коллективной, групповой и индивидуальной работы при решении конкретной проблемы, выбирать наиболее эффективные формы взаимодействия при решении поставленной задачи;

- формулировать краткосрочные и долгосрочные цели (индивидуальные с учётом участия в коллективных задачах) в стандартной (типовой) ситуации на основе предложенного формата планирования, распределения промежуточных шагов и сроков;

- принимать цель совместной деятельности, коллективно строить действия по её достижению: распределять роли, договариваться, обсуждать процесс и результат совместной работы; проявлять готовность руководить, выполнять поручения, подчиняться;

- ответственно выполнять свою часть работы; оценивать свой вклад в общий результат;

- выполнять совместные проектные, творческие задания с опорой на предложенные образцы.

У обучающегося будут сформированы следующие **умения самоорганизации** как части универсальных регулятивных учебных действий:

планировать действия по решению учебной задачи для получения результата; выстраивать последовательность выбранных действий.

У обучающегося будут **регулятивных сформированы следующие умения самоконтроля** как части универсальных учебных действий:

устанавливать причины успеха (неудач) учебной деятельности; корректировать свои учебные действия для преодоления ошибок.

Овладение системой универсальных учебных регулятивных учебных действий обеспечивает формирование смысловых установок личности (внутренняя позиция личности) и жизненных навыков личности (управления собой, самодисциплины, устойчивого поведения, эмоционального душевного равновесия и так далее).

### **Предметные результаты изучения музыки.**

Предметные результаты характеризуют начальный этап формирования у обучающихся основ музыкальной культуры и проявляются в способности к музыкальной деятельности, потребности в регулярном общении с музыкальным искусством, позитивном ценностном отношении к музыке как важному элементу своей жизни.

Обучающиеся, освоившие основную образовательную программу по музыке:

- с интересом занимаются музыкой, любят петь, играть на доступных музыкальных инструментах, умеют слушать серьёзную музыку, знают правила поведения в театре, концертном зале;

- сознательно стремятся к развитию своих музыкальных способностей;

- осознают разнообразие форм и направлений музыкального искусства, могут назвать музыкальные произведения, композиторов, исполнителей, которые им нравятся, аргументировать свой выбор;

- имеют опыт восприятия, исполнения музыки разных жанров, творческой деятельности в различных смежных видах искусства;

- с уважением относятся к достижениям отечественной музыкальной культуры;

- стремятся к расширению своего музыкального кругозора.

- К концу изучения **модуля №1 «Народная музыка России»** обучающийся научится: определять принадлежность музыкальных интонаций, изученных произведений к
  - родному фольклору, русской музыке, народной музыке различных регионов России; определять на слух и называть знакомые народные музыкальные инструменты; группировать народные музыкальные инструменты по принципу звукоизвлечения:
    - духовые, ударные, струнные;
    - определять принадлежность музыкальных произведений и их фрагментов к композиторскому или народному творчеству;
    - различать манеру пения, инструментального исполнения, типы солистов и коллективов - народных и академических;
    - создавать ритмический аккомпанемент на ударных инструментах при исполнении народной песни;
    - исполнять народные произведения различных жанров с сопровождением и безсопровождения;
    - участвовать в коллективной игре (импровизации) (вокальной, инструментальной, танцевальной) на основе освоенных фольклорных жанров.

- К концу изучения **модуля №2 «Классическая музыка»** обучающийся научится: различать на слух произведения классической музыки, называть автора и
- произведение, исполнительский состав;
  - различать и характеризовать простейшие жанры музыки (песня, танец, марш), выделять и называть типичные жанровые признаки песни, танца и марша в сочинениях композиторов-классиков;
  - различать концертные жанры по особенностям исполнения (камерные и симфонические, вокальные и инструментальные), приводить примеры;
  - исполнять (в том числе фрагментарно, отдельными темами) сочинения композиторов-классиков;
  - воспринимать музыку в соответствии с её настроением, характером, осознавать эмоции и чувства, вызванные музыкальным звучанием, кратко описать свои впечатления от музыкального восприятия;
  - характеризовать выразительные средства, использованные композитором для создания музыкального образа;
  - соотносить музыкальные произведения с произведениями живописи, литературы на основе сходства настроения, характера, комплекса выразительных средств.

- К концу изучения **модуля №3 «Музыка в жизни человека»** обучающийся научится: исполнять Гимн Российской Федерации, Гимн своей республики, школы,
- исполнять песни, посвящённые Победе нашего народа в Великой Отечественной войне, песни, воспевающие красоту родной природы, выражающие разнообразные эмоции, чувства и настроения;
  - воспринимать музыкальное искусство как отражение многообразия жизни, различать обобщённые жанровые сферы: напевность (лирика), танцевальность и маршевость (связь с движением), декламационность, эпос (связь со словом);
  - осознавать собственные чувства и мысли, эстетические переживания, находить прекрасное в окружающем мире и в человеке, стремиться к развитию и удовлетворению эстетических потребностей

- К концу изучения **модуля № 4 «Музыка народов мира»** обучающийся научится: различать на слух и исполнять произведения народной и композиторской музыки других стран;
- определять на слух принадлежность народных музыкальных инструментов к группам духовых, струнных, ударно-шумовых инструментов;
  - различать на слух и называть фольклорные элементы музыки разных народов мира в сочинениях профессиональных композиторов (из числа изученных культурно-

национальных традиций и жанров);

- различать и характеризовать фольклорные жанры музыки (песенные, танцевальные), выделять и называть типичные жанровые признаки.

К концу изучения модуля №5 «Духовная музыка» обучающийся научится:

- определять характер, настроение музыкальных произведений духовной музыки, характеризовать её жизненное предназначение;
- исполнять доступные образцы духовной музыки;
- рассказывать об особенностях исполнения, традициях звучания духовной музыки Русской православной церкви (вариативно: других конфессий согласно региональной религиозной традиции).

К концу изучения модуля № 6 «Музыка театра и кино» обучающийся научится: определять и называть особенности музыкально-сценических жанров (опера,

- балет, оперетта, мюзикл);
- различать отдельные номера музыкального спектакля (ария, хор, увертюра и другие), узнавать на слух и называть освоенные музыкальные произведения (фрагменты) и их авторов;
- различать виды музыкальных коллективов (ансамблей, оркестров, хоров), тембры человеческих голосов и музыкальных инструментов, определять их на слух;
- отличать черты профессий, связанных с созданием музыкального спектакля, и их роли в творческом процессе: композитор, музыкант, дирижёр, сценарист, режиссёр, хореограф, певец, художник и другие.

К концу изучения модуля № 7 «Современная музыкальная культура» обучающийся научится:

- различать разнообразные виды и жанры современной музыкальной культуры, стремиться к расширению музыкального кругозора;
- различать и определять на слух принадлежность музыкальных произведений, исполнительского стиля к различным направлениям современной музыки (в том числе эстрады, мюзикла, джаза);
- анализировать, называть музыкально-выразительные средства, определяющие основной характер, настроение музыки, сознательно пользоваться музыкально-выразительными средствами при исполнении;
- исполнять современные музыкальные произведения, соблюдая певческую культуру звука.

К концу изучения модуля № 8 «Музыкальная грамота» обучающийся научится:

- классифицировать звуки: шумовые и музыкальные, длинные, короткие, тихие, громкие, низкие, высокие;
- различать элементы музыкального языка (темп, тембр, регистр, динамика, ритм, мелодия, аккомпанемент и другие), объяснять значение соответствующих терминов;
- различать изобразительные и выразительные интонации, находить признаки сходства и различия музыкальных и речевых интонаций;
- различать на слух принципы развития: повтор, контраст, варьирование; понимать значения термина «музыкальная форма», определять на слух простые музыкальные формы - двухчастную, трёхчастную и трёхчастную репризную, рондо, вариации;
- ориентироваться в нотной записи в пределах певческого диапазона; исполнять и создавать различные ритмические рисунки; исполнять песни с простым мелодическим рисунком.

## ТЕМАТИЧЕСКОЕ ПЛАНИРОВАНИЕ

### 1 класс (первое полугодие, первого года обучения)

Тема, раздел курса	Количество часов	ЦОР
-----------------------	------------------	-----

Музыка вокруг нас	(6 ч)	<a href="https://resh.edu.ru">https://resh.edu.ru</a>
Музыка и ты	(9 ч)	<a href="http://school-collection.edu.ru/">http://school-collection.edu.ru/</a>
Итого	15ч	

### 2класс (второе полугодие, первого года обучения)

Тема, раздел курса	Количество часов	ЦОР
Россия – родина моя	1 ч	<a href="https://resh.edu.ru">https://resh.edu.ru</a>
«День полный событий»	3 ч	<a href="http://school-collection.edu.ru/">http://school-collection.edu.ru/</a>
О России петь – что стремиться в храм	3 ч	<a href="https://resh.edu.ru">https://resh.edu.ru</a>
«Гори, гори ясно, чтобы не погасло!»	3ч.	<a href="http://school-collection.edu.ru/">http://school-collection.edu.ru/</a>
В музыкальном театре	3 ч	<a href="http://school-collection.edu.ru/">http://school-collection.edu.ru/</a>
В концертном зале	3 ч	<a href="http://school-collection.edu.ru/">http://school-collection.edu.ru/</a>
«Чтоб музыкантом быть, так надобно уменье»	3 ч	<a href="http://school-collection.edu.ru/">http://school-collection.edu.ru/</a>
Итого	19ч	

### 3класс

№ п/п	Наименование разделов и тем	Количество часов	Электронные (цифровые) образовательные ресурсы
<b>Музыка в жизни человека</b>			
1	Музыкальные пейзажи.	1	<a href="http://mos.ru">Библиотека МЭШ (mos.ru)</a>
2	Музыка на войне, музыка о войне.	1	<a href="http://educont.ru">Цифровой образовательный контент (educont.ru)</a>
<b>Итого по модулю:</b>		2	

<b>Модуль 2. Классическая музыка</b>			
3	Вокальная музыка.	1	<a href="http://mos.ru">Библиотека МЭШ (mos.ru)</a>
<b>Итого по модулю:</b>		1	
<b>Модуль 3. Музыка театра и кино</b>			
4	Опера. Главные герои и номера оперного спектакля.	1	<a href="http://mos.ru">Библиотека МЭШ (mos.ru)</a> <a href="http://educont.ru">Цифровой образовательный контент (educont.ru)</a>
5	Патриотическая и народная тема в театре и кино.	1	Библиотека ЦОК <a href="https://m.edsoo.ru/7f410de8">https://m.edsoo.ru/7f410de8</a> <a href="http://school-collection.edu.ru">Единая коллекция Цифровых Образовательных Ресурсов (school-collection.edu.ru)</a> <a href="http://prosv.ru">Сайт «Начальная школа» - Издательство «Просвещение» (prosv.ru)</a> <a href="http://lecta.ru">Рабочие тетради (lecta.ru)</a>
<b>Итого по модулю:</b>		2	
<b>Модуль 4. Музыкальная грамота</b>			
6	Музыкальный язык. Ритмические рисунки в	1	<a href="http://mos.ru">Библиотека МЭШ (mos.ru)</a>
	размере 6/8.		<a href="http://educont.ru">Цифровой образовательный контент (educont.ru)</a> Библиотека ЦОК <a href="https://m.edsoo.ru/7f410de8">https://m.edsoo.ru/7f410de8</a> <a href="http://school-collection.edu.ru">Единая коллекция Цифровых Образовательных Ресурсов (school-collection.edu.ru)</a> <a href="http://prosv.ru">Сайт «Начальная школа» - Издательство «Просвещение» (prosv.ru)</a> <a href="http://lecta.ru">Рабочие тетради (lecta.ru)</a>
<b>Итого по модулю:</b>		1	
<b>Модуль 5. Музыка в жизни человека</b>			
7	Музыкальные пейзажи.	1	<a href="http://mos.ru">Библиотека МЭШ (mos.ru)</a>

8	Музыкальные портреты.	2	<a href="http://educont.ru">Цифровой образовательный контент (educont.ru)</a> Библиотека ЦОК <a href="https://m.edsoo.ru/7f410de8">https://m.edsoo.ru/7f410de8</a> <a href="#">Единая коллекция Цифровых Образовательных Ресурсов (school-collection.edu.ru)</a> <a href="#">Сайт «Начальная школа» - Издательство «Просвещение» (prosv.ru)</a> <a href="http://lecta.ru">Рабочие тетради (lecta.ru)</a>
<b>Итого по модулю:</b>		3	
<b>Модуль 6. Классическая музыка</b>			
9	Композиторы – детям.	2	<a href="http://mos.ru">Библиотека МЭШ (mos.ru)</a>
10	Программная музыка.	1	<a href="http://educont.ru">Цифровой образовательный контент (educont.ru)</a> Библиотека ЦОК <a href="https://m.edsoo.ru/7f410de8">https://m.edsoo.ru/7f410de8</a> <a href="#">Единая коллекция Цифровых Образовательных Ресурсов (school-collection.edu.ru)</a> <a href="#">Сайт «Начальная школа» - Издательство «Просвещение» (prosv.ru)</a> <a href="http://lecta.ru">Рабочие тетради (lecta.ru)</a>
<b>Итого по модулю:</b>		3	
<b>Модуль 7. Музыкальная грамота</b>			
11	Музыкальный язык.	1	<a href="http://mos.ru">Библиотека МЭШ (mos.ru)</a>
12	Дополнительные обозначения в нотах.	1	<a href="http://educont.ru">Цифровой образовательный контент (educont.ru)</a> Библиотека ЦОК <a href="https://m.edsoo.ru/7f410de8">https://m.edsoo.ru/7f410de8</a> <a href="#">Единая коллекция Цифровых Образовательных Ресурсов (school-collection.edu.ru)</a> <a href="#">Сайт «Начальная школа» - Издательство «Просвещение» (prosv.ru)</a> <a href="http://lecta.ru">Рабочие тетради (lecta.ru)</a>
<b>Итого по модулю:</b>		2	
<b>Модуль 8. Духовная музыка</b>			

13	Искусство Русской православной церкви.	2	<a href="http://mos.ru">Библиотека МЭШ (mos.ru)</a> <a href="http://educont.ru">Цифровой образовательный контент (educont.ru)</a> Библиотека ЦОК <a href="https://m.edsoo.ru/7f410de8">https://m.edsoo.ru/7f410de8</a> <a href="#">Единая коллекция Цифровых Образовательных Ресурсов (school-collection.edu.ru)</a> <a href="#">Сайт «Начальная школа» - Издательство «Просвещение» (prosv.ru)</a> <a href="http://lecta.ru">Рабочие тетради (lecta.ru)</a>
14	Религиозные праздники.	1	
<b>Итого по модулю:</b>		3	
<b>Модуль 9. Музыкальная грамота</b>			
15	Размер.	1	<a href="http://mos.ru">Библиотека МЭШ (mos.ru)</a> <a href="http://educont.ru">Цифровой образовательный контент (educont.ru)</a> Библиотека ЦОК <a href="https://m.edsoo.ru/7f410de8">https://m.edsoo.ru/7f410de8</a> <a href="#">Единая коллекция Цифровых Образовательных Ресурсов (school-collection.edu.ru)</a> <a href="#">Сайт «Начальная школа» - Издательство «Просвещение» (prosv.ru)</a> <a href="http://lecta.ru">Рабочие тетради (lecta.ru)</a>
<b>Итого по модулю:</b>		1	
<b>Модуль 10. Народная музыка России</b>			
16	Сказки, мифы и легенды.	3	<a href="http://mos.ru">Библиотека МЭШ (mos.ru)</a> <a href="http://educont.ru">Цифровой образовательный контент (educont.ru)</a> Библиотека ЦОК <a href="https://m.edsoo.ru/7f410de8">https://m.edsoo.ru/7f410de8</a> <a href="#">Единая коллекция Цифровых Образовательных Ресурсов (school-collection.edu.ru)</a> <a href="#">Сайт «Начальная школа» - Издательство «Просвещение» (prosv.ru)</a> <a href="http://lecta.ru">Рабочие тетради (lecta.ru)</a>
17	Народные праздники.	1	
<b>Итого по модулю:</b>		4	

<b>Модуль 11. Музыка театра и кино</b>			
18	Балет. Хореография – искусство танца.	1	<a href="http://mos.ru">Библиотека МЭШ (mos.ru)</a> <a href="http://educont.ru">Цифровой образовательный контент (educont.ru)</a>
19	Опера. Главные герои и номера оперного спектакля.	2	Библиотека ЦОК <a href="https://m.edsoo.ru/7f410de8">https://m.edsoo.ru/7f410de8</a>
20	Сюжет музыкального спектакля.	1	<a href="#">Единая коллекция Цифровых</a>
21	Оперетта, мюзикл.	1	<a href="#">Образовательных Ресурсов (school-collection.edu.ru)</a> <a href="#">Сайт «Начальная школа» - Издательство «Просвещение» (prosv.ru)</a> <a href="http://lecta.ru">Рабочие тетради (lecta.ru)</a>
<b>Итого по модулю:</b>		5	
<b>Модуль 12. Классическая музыка</b>			
22	Оркестр.	1	<a href="http://mos.ru">Библиотека МЭШ (mos.ru)</a> <a href="http://educont.ru">Цифровой образовательный контент (educont.ru)</a>
23	Музыкальные инструменты. Флейта. Музыкальные инструменты. Скрипка, виолончель.	1	Библиотека ЦОК <a href="https://m.edsoo.ru/7f410de8">https://m.edsoo.ru/7f410de8</a> <a href="#">Единая коллекция Цифровых</a>
24	Русские композиторы-классики.	1	<a href="#">Образовательных Ресурсов (school-collection.edu.ru)</a>
25	Европейские композиторы-классики.	2	<a href="#">Сайт «Начальная школа» - Издательство «Просвещение» (prosv.ru)</a> <a href="http://lecta.ru">Рабочие тетради (lecta.ru)</a>
<b>Итого по модулю:</b>		5	
<b>Модуль 13. Музыкальная грамота</b>			
26	Дополнительные обозначения в нотах.	1	<a href="http://mos.ru">Библиотека МЭШ (mos.ru)</a> <a href="http://educont.ru">Цифровой образовательный контент (educont.ru)</a> Библиотека ЦОК <a href="https://m.edsoo.ru/7f410de8">https://m.edsoo.ru/7f410de8</a> <a href="#">Единая коллекция Цифровых</a> <a href="#">Образовательных Ресурсов (school-collection.edu.ru)</a> <a href="#">Сайт «Начальная школа» - Издательство «Просвещение» (prosv.ru)</a> <a href="http://lecta.ru">Рабочие тетради (lecta.ru)</a>



<b>Итого по модулю:</b>		1	
<b>Модуль 14. Современная музыкальная культура</b>			
27	Джаз.	1	<a href="http://mos.ru">Библиотека МЭШ (mos.ru)</a> <a href="http://educont.ru">Цифровой образовательный контент (educont.ru)</a> Библиотека ЦОК <a href="https://m.edsoo.ru/7f410de8">https://m.edsoo.ru/7f410de8</a> <a href="#">Единая коллекция Цифровых Образовательных Ресурсов (school-collection.edu.ru)</a> <a href="#">Сайт «Начальная школа» - Издательство «Просвещение» (prosv.ru)</a> <a href="http://lecta.ru">Рабочие тетради (lecta.ru)</a>
<b>Итого по модулю:</b>		1	
<b>Общее количество часов по программе:</b>		34	

#### 4класс

№ п/п	Наименование разделов и тем	Количество часов	Электронные (цифровые) образовательные ресурсы
<b>Модуль 1. Классическая музыка</b>			
1	Вокальная музыка.	1	<a href="http://mos.ru">Библиотека МЭШ (mos.ru)</a> <a href="http://educont.ru">Цифровой образовательный контент (educont.ru)</a> Библиотека ЦОК <a href="https://m.edsoo.ru/7f410de8">https://m.edsoo.ru/7f410de8</a>
2	Симфоническая музыка.	1	
			<a href="#">Единая коллекция Цифровых Образовательных Ресурсов (school-collection.edu.ru)</a> <a href="#">Сайт «Начальная школа» - Издательство «Просвещение» (prosv.ru)</a> <a href="http://lecta.ru">Рабочие тетради (lecta.ru)</a>
<b>Итого по модулю:</b>		2	
<b>Модуль 2. Народная музыка России</b>			

3	Жанры музыкального фольклора.	1	<a href="http://mos.ru">Библиотека МЭШ (mos.ru)</a> <a href="http://educont.ru">Цифровой образовательный контент (educont.ru)</a> Библиотека ЦОК <a href="https://m.edsoo.ru/7f410de8">https://m.edsoo.ru/7f410de8</a> <a href="#">Единая коллекция Цифровых Образовательных Ресурсов (school-collection.edu.ru)</a> <a href="#">Сайт «Начальная школа» - Издательство «Просвещение» (prosv.ru)</a> <a href="http://lecta.ru">Рабочие тетради (lecta.ru)</a>
<b>Итого по модулю:</b>		1	
<b>Модуль 3. Музыкальная грамота</b>			
4	Мелодия. Интервалы.	1	<a href="http://mos.ru">Библиотека МЭШ (mos.ru)</a> <a href="http://educont.ru">Цифровой образовательный контент (educont.ru)</a> Библиотека ЦОК <a href="https://m.edsoo.ru/7f410de8">https://m.edsoo.ru/7f410de8</a> <a href="#">Единая коллекция Цифровых Образовательных Ресурсов (school-collection.edu.ru)</a> <a href="#">Сайт «Начальная школа» - Издательство «Просвещение» (prosv.ru)</a> <a href="http://lecta.ru">Рабочие тетради (lecta.ru)</a>
<b>Итого по модулю:</b>		1	
<b>Модуль 4. Музыка в жизни человека</b>			
5	Музыкальные пейзажи.	1	<a href="http://mos.ru">Библиотека МЭШ (mos.ru)</a>

6	Танцы, игры и веселье.	1	<a href="#">Цифровой образовательный контент (educont.ru)</a> Библиотека ЦОК <a href="https://m.edsoo.ru/7f410de8">https://m.edsoo.ru/7f410de8</a> <a href="#">Единая коллекция Цифровых Образовательных Ресурсов (school-collection.edu.ru)</a> <a href="#">Сайт «Начальная школа» - Издательство «Просвещение» (prosv.ru)</a> <a href="#">Рабочие тетради (lecta.ru)</a>
<b>Итого по модулю:</b>		2	
<b>Модуль 5. Классическая музыка</b>			
7	Композиторы – детям.	1	<a href="#">Библиотека МЭШ (mos.ru)</a>
8	Вокальная музыка.	1	<a href="#">Цифровой образовательный контент (educont.ru)</a>
9	Инструментальная музыка.	1	Библиотека ЦОК
10	Программная музыка.	1	<a href="https://m.edsoo.ru/7f410de8">https://m.edsoo.ru/7f410de8</a>
11	Музыкальные инструменты.	1	<a href="#">Единая коллекция Цифровых Образовательных Ресурсов (school-collection.edu.ru)</a>
2	Скрипка, виолончель.	1	<a href="#">Сайт «Начальная школа» - Издательство «Просвещение» (prosv.ru)</a> <a href="#">Рабочие тетради (lecta.ru)</a>
<b>Итого по модулю:</b>		5	
<b>Модуль 6. Современная музыкальная культура</b>			
13	Современные обработки классической музыки.	1	<a href="#">Библиотека МЭШ (mos.ru)</a> <a href="#">Цифровой образовательный контент (educont.ru)</a> Библиотека ЦОК <a href="https://m.edsoo.ru/7f410de8">https://m.edsoo.ru/7f410de8</a> <a href="#">Единая коллекция Цифровых Образовательных</a>

			<a href="http://school-collection.edu.ru">Ресурсов (school-collection.edu.ru)</a> <a href="http://prosv.ru">Сайт «Начальная школа» - Издательство «Просвещение» (prosv.ru)</a> <a href="http://lecta.ru">Рабочие тетради (lecta.ru)</a>
<b>Итого по модулю:</b>		1	
<b>Модуль 7. Духовная музыка</b>			
14	Звучание храма.	1	<a href="http://mos.ru">Библиотека МЭШ (mos.ru)</a>
15	Искусство Русской православной церкви.	1	<a href="http://educont.ru">Цифровой образовательный контент (educont.ru)</a>
16	Религиозные праздники.	1	<a href="https://m.edsoo.ru/7f410de8">Библиотека ЦОК https://m.edsoo.ru/7f410de8</a> <a href="http://mos.ru">Единая коллекция Цифровых Образовательных Ресурсов (school-collection.edu.ru)</a> <a href="http://prosv.ru">Сайт «Начальная школа» - Издательство «Просвещение» (prosv.ru)</a> <a href="http://lecta.ru">Рабочие тетради (lecta.ru)</a>
<b>Итого по модулю:</b>		3	
<b>Модуль 8. Народная музыка России</b>			
15	Русские народные музыкальные инструменты.	1	<a href="http://mos.ru">Библиотека МЭШ (mos.ru)</a>
16	Первые артисты, народный театр.	1	<a href="http://educont.ru">Цифровой образовательный контент (educont.ru)</a>
17	Фольклор в творчестве профессиональных музыкантов.	1	<a href="https://m.edsoo.ru/7f410de8">Библиотека ЦОК https://m.edsoo.ru/7f410de8</a> <a href="http://mos.ru">Единая коллекция Цифровых</a>
18	Сказки, мифы и легенды.	1	<a href="http://mos.ru">Образовательных</a>
19	Народные праздники.	1	<a href="http://school-collection.edu.ru">Ресурсов (school-collection.edu.ru)</a> <a href="http://prosv.ru">Сайт «Начальная школа» - Издательство «Просвещение» (prosv.ru)</a> <a href="http://lecta.ru">Рабочие тетради (lecta.ru)</a>
<b>Итого по модулю:</b>		5	
<b>Модуль 9. Музыка народов мира</b>			
20	Музыка наших соседей.	1	<a href="http://mos.ru">Библиотека МЭШ (mos.ru)</a>

21	Кавказские мелодии и ритмы.	1	<a href="#">Цифровой образовательный контент (educont.ru)</a> Библиотека ЦОК <a href="https://m.edsoo.ru/7f410de8">https://m.edsoo.ru/7f410de8</a> <a href="#">Единая коллекция Цифровых Образовательных Ресурсов (school-collection.edu.ru)</a> <a href="#">Сайт «Начальная школа» - Издательство «Просвещение» (prosv.ru)</a> <a href="#">Рабочие тетради (lecta.ru)</a>
22	Музыка Японии и Китая.	1	
23	Музыка Средней Азии.	1	
<b>Итого по модулю:</b>		4	
<b>Модуль 10. Музыкальная грамота</b>			
24	Дополнительные обозначения в нотах. Вариации.	1	<a href="#">Библиотека МЭШ (mos.ru)</a> <a href="#">Цифровой образовательный контент (educont.ru)</a>
<b>Итого по модулю:</b>		1	
<b>Модуль 11. Музыка театра и кино</b>			
25	Сюжет музыкального спектакля.	1	<a href="#">Библиотека МЭШ (mos.ru)</a> <a href="#">Цифровой образовательный контент (educont.ru)</a> Библиотека ЦОК <a href="https://m.edsoo.ru/7f410de8">https://m.edsoo.ru/7f410de8</a> <a href="#">Единая коллекция Цифровых Образовательных Ресурсов (school-collection.edu.ru)</a>
26	Балет. Хореография – искусство танца.	1	
27	Оперетта, мюзикл.	1	
			<a href="#">Сайт «Начальная школа» - Издательство «Просвещение» (prosv.ru)</a> <a href="#">Рабочие тетради (lecta.ru)</a>
<b>Итого по модулю:</b>		3	
<b>Модуль 12. Музыка народов мира</b>			
28	Певец своего народа.	1	<a href="#">Библиотека МЭШ (mos.ru)</a>

29	Диалог культур.	1	<a href="http://educont.ru">Цифровой образовательный контент (educont.ru)</a>
<b>Итого по модулю:</b>		2	
<b>Модуль 13. Классическая музыка</b>			
30	Русские композиторы-классики.	1	<a href="http://mos.ru">Библиотека МЭШ (mos.ru)</a>
31	Европейские композиторы-классики.	1	
32	Мастерство исполнителя.	1	
<b>Итого по модулю:</b>		3	
<b>Общее количество часов по программе:</b>		34	

### 2.1.9. Рабочая программа по учебному предмету «Технология»

#### Пояснительная записка

Программа по технологии на уровне начального общего образования составлена на основе требований к результатам освоения основной образовательной программы начального общего образования ФГОС НОО, а также ориентирована на целевые приоритеты духовно-нравственного развития, воспитания и социализации обучающихся, сформулированные в федеральной рабочей программе воспитания.

Основной целью программы по технологии является успешная социализация обучающихся, формирование у них функциональной грамотности на базе освоения

культурологических и конструкторско-технологических знаний (о рукотворном мире и общих правилах его создания в рамках исторически меняющихся технологий) и соответствующих им практических умений.

Программа по технологии направлена на решение системы задач: формирование общих представлений о культуре и организации трудовой деятельности как важной части общей культуры человека;

становление элементарных базовых знаний и представлений о предметном (рукотворном) мире как результате деятельности человека, его взаимодействии с миром природы, правилах и технологиях создания, исторически развивающихся и современных производствах и профессиях;

формирование основ чертёжно-графической грамотности, умения работать с простейшей технологической документацией (рисунок, чертёж, эскиз, схема);

формирование элементарных знаний и представлений о различных материалах, технологиях их обработки и соответствующих умений;

развитие сенсомоторных процессов, психомоторной координации, глазомера через формирование практических умений;

расширение культурного кругозора, развитие способности творческого использования полученных знаний и умений в практической деятельности;

развитие познавательных психических процессов и приёмов умственной деятельности посредством включения мыслительных операций в ходе выполнения практических заданий;

развитие гибкости и вариативности мышления, способностей к изобретательской деятельности;

воспитание уважительного отношения к людям труда, к культурным традициям, понимания ценности предшествующих культур, отражённых в материальном мире;

развитие социально ценных личностных качеств: организованности, аккуратности, добросовестного и ответственного отношения к работе, взаимопомощи, волевой саморегуляции, активности и инициативности;

воспитание интереса и творческого отношения к продуктивной созидательной деятельности, мотивации успеха и достижений, стремления к творческой самореализации;

становление экологического сознания, внимательного и вдумчивого отношения к окружающей природе, осознание взаимосвязи рукотворного мира с миром природы;

воспитание положительного отношения к коллективному труду, применение правил культуры общения, проявление уважения к взглядам и мнению других людей.

Содержание программы по технологии включает характеристику основных структурных единиц (модулей), которые являются общими для каждого года обучения:

Технологии, профессии и производства.

Технологии ручной обработки материалов: технологии работы с бумагой и картоном, технологии работы с пластичными материалами, технологии работы с природным материалом, технологии работы с текстильными материалами, технологии работы с другими доступными материалами (например, пластик, поролон, фольга, солома).

Конструирование и моделирование: работа с «Конструктором» (с учётом возможностей материально-технической базы образовательной организации), конструирование и моделирование из бумаги, картона, пластичных материалов, природных и текстильных материалов, робототехника (с учётом возможностей материально-технической базы образовательной организации).

Информационно-коммуникативные технологии (далее - ИКТ) (с учётом возможностей материально-технической базы образовательной организации).

В процессе освоения программы по технологии обучающиеся овладевают основами проектной деятельности, которая направлена на развитие творческих черт личности, коммуникабельности, чувства ответственности, умения искать и использовать информацию.

В программе по технологии осуществляется реализация межпредметных связей с учебными предметами: «Математика» (моделирование, выполнение расчётов, вычислений, построение форм с учетом основ геометрии, работа с геометрическими фигурами, телами, именованными числами), «Изобразительное искусство» (использование средств художественной выразительности, законов и правил декоративно-прикладного искусства и дизайна), «Окружающий мир» (природные формы и конструкции как универсальный источник инженерно-художественных идей для мастера; природа как источник сырья, этнокультурные традиции), «Родной язык» (использование важнейших видов речевой деятельности и основных типов учебных текстов в процессе анализа заданий и обсуждения результатов практической деятельности), «Литературное чтение» (работа с текстами для создания образа, реализуемого в изделии).

### **Содержание учебного предмета**

#### **1 класс**

**(первое полугодие, первого года обучения)**

#### **Технологии, профессии и производства**

Природа как источник сырьевых ресурсов и творчества мастеров. Красота и разнообразие природных форм, их передача в изделиях из различных материалов. Наблюдения природы и фантазия мастера – условия создания изделия. Бережное отношение к природе. Общее понятие об изучаемых материалах,

их происхождении, разнообразии. Подготовка к работе. Рабочее место, его организация в зависимости от вида работы. Рациональное размещение на рабочем месте материалов и инструментов, поддержание порядка во время работы, уборка по окончании работы. Рациональное и безопасное использование и хранение инструментов.

Профессии родных и знакомых. Профессии, связанные с изучаемыми материалами и производствами. Профессии сферы обслуживания.

Традиции и праздники народов России, ремёсла, обычаи.

### **Технологии ручной обработки материалов**

Бережное, экономное и рациональное использование обрабатываемых материалов.

Использование конструктивных особенностей материалов при изготовлении изделий.

Основные технологические операции ручной обработки материалов: разметка деталей, выделение деталей, формообразование деталей, сборка изделия, отделка изделия или его деталей. Общее представление.

Способы разметки деталей: на глаз и от руки, по шаблону, по линейке (как направляющему инструменту без откладывания размеров) с опорой на рисунки, графическую инструкцию, простейшую схему. Чтение условных графических изображений (называние операций, способов и приёмов работы, последовательности изготовления изделий). Правила экономной и аккуратной разметки. Рациональная разметка и вырезание нескольких одинаковых деталей из бумаги. Способы соединения деталей в изделии: с помощью пластилина, клея, скручивание, сшивание и другое. Приёмы и правила аккуратной работы с клеем. Отделка изделия или его деталей (окрашивание, вышивка, аппликация и другое).

Выбор соответствующих инструментов и способов обработки материалов в зависимости от их свойств и видов изделий. Инструменты и приспособления (ножницы, линейка, игла, гладилка, стека, шаблон и другие), их правильное, рациональное и безопасное использование.

Пластические массы, их виды (пластилин, пластика и другое). Приёмы изготовления изделий доступной по сложности формы из них: разметка на глаз, отделение части (стекой, отрыванием), придание формы.

Наиболее распространённые виды бумаги. Их общие свойства. Простейшие способы обработки бумаги различных видов: сгибание и складывание, сминание, обрывание, склеивание и другое. Резание бумаги ножницами. Правила безопасной работы, передачи и хранения ножниц. Картон.

Виды природных материалов (плоские – листья и объёмные – орехи, шишки, семена, ветки). Приёмы работы с природными материалами: подбор материалов в соответствии с замыслом, составление композиции, соединение деталей (приклеивание, склеивание с помощью прокладки, соединение с помощью пластилина).

Общее представление о тканях (текстиле), их строении и свойствах. Швейные инструменты и приспособления (иглы, булавки и другие). Отмеривание и заправка нитки в иголку, строчка прямого стежка.

Использование дополнительных отделочных материалов.

### **Конструирование и моделирование**

Простые и объёмные конструкции из разных материалов (пластические массы, бумага, текстиль и другое) и способы их создания. Общее представление о конструкции изделия, детали и части изделия, их взаимное расположение в общей конструкции. Способы соединения деталей в изделиях из разных материалов. Образец, анализ конструкции образцов изделий, изготовление изделий по образцу, рисунку. Конструирование по модели (на плоскости). Взаимосвязь выполняемого действия и результата. Элементарное прогнозирование порядка действий в зависимости от желаемого (необходимого)



результата, выбор способа работы в зависимости от требуемого результата (замысла).

### **Информационно-коммуникативные технологии**

Демонстрация учителем готовых материалов на информационных носителях. Информация. Виды информации.

**Изучение технологии в 1 классе** (первое полугодие, первого года обучения) способствует освоению на пропедевтическом уровне ряда универсальных учебных действий: познавательных универсальных учебных действий, коммуникативных универсальных учебных действий, регулятивных универсальных учебных действий, совместной деятельности.

У обучающегося будут сформированы следующие базовые логические и исследовательские действия как часть познавательных универсальных учебных действий:

ориентироваться в терминах, используемых в технологии (в пределах изученного); воспринимать и использовать предложенную инструкцию (устную, графическую);

анализировать устройство простых изделий по образцу, рисунку, выделять основные и второстепенные составляющие конструкции;

сравнивать отдельные изделия (конструкции), находить сходство и различия в их устройстве.

У обучающегося будут сформированы следующие умения работать с информацией как часть познавательных универсальных учебных действий:

воспринимать информацию (представленную в объяснении учителя или в учебнике), использовать её в работе;

понимать и анализировать простейшую знаково-символическую информацию (схема, рисунок) и строить работу в соответствии с ней.

У обучающегося будут сформированы следующие умения общения как часть коммуникативных универсальных учебных действий:

участвовать в коллективном обсуждении: высказывать собственное мнение, отвечать на вопросы, выполнять правила этики общения: уважительное отношение к одноклассникам, внимание к мнению другого;

строить несложные высказывания, сообщения в устной форме (по содержанию изученных тем).

У обучающегося будут сформированы следующие умения самоорганизации и самоконтроля как часть регулятивных универсальных учебных действий:

принимать и удерживать в процессе деятельности предложенную учебную задачу; действовать по плану, предложенному учителем, работать с опорой на графическую инструкцию учебника, принимать участие в коллективном построении простого плана действий;

понимать и принимать критерии оценки качества работы, руководствоваться ими в процессе анализа и оценки выполненных работ;

организовывать свою деятельность: производить подготовку к уроку рабочего места, поддерживать на нём порядок в течение урока, производить необходимую уборку по окончании работы;

выполнять несложные действия контроля и оценки по предложенным критериям. Совместная деятельность способствует формированию умений:

проявлять положительное отношение к включению в совместную работу, к простым видам сотрудничества;

принимать участие в парных, групповых, коллективных видах работы, в процессе изготовления изделий осуществлять элементарное сотрудничество.

### **2 Класс**

**(второе полугодие, первого года обучения)**

## **Технологии, профессии и производства**

Рукотворный мир – результат труда человека. Элементарные представления об основном принципе создания мира вещей: прочность конструкции, удобство использования, эстетическая выразительность. Средства художественной выразительности (композиция, цвет, тон и другие). Изготовление изделий с учётом данного принципа. Общее представление о технологическом процессе: анализ устройства и назначения изделия, выстраивание последовательности практических действий и технологических операций, подбор материалов и инструментов, экономная разметка, обработка с целью получения (выделения) деталей, сборка, отделка изделия, проверка изделия в действии, внесение необходимых дополнений и изменений. Изготовление изделий из различных материалов с соблюдением этапов технологического процесса.

Традиции и современность Новая жизнь древних профессий. Совершенствование их технологических процессов. Мастера и их профессии, правила мастера. Культурные традиции.

Элементарная творческая и проектная деятельность (создание замысла, его детализация и воплощение). Несложные коллективные, групповые проекты.

### **Технологии ручной обработки материалов**

Многообразие материалов, их свойств и их практическое применение в жизни. Исследование и сравнение элементарных физических, механических и технологических свойств различных материалов. Выбор материалов по их декоративно-художественным и конструктивным свойствам.

Называние и выполнение основных технологических операций ручной обработки материалов в процессе изготовления изделия: разметка деталей (с помощью линейки (угольника, циркуля), формообразование деталей (сгибание, складывание тонкого картона и плотных видов бумаги и другое), сборка изделия (сшивание). Подвижное соединение деталей изделия. Использование соответствующих способов обработки материалов в зависимости от вида и назначения изделия.

Виды условных графических изображений: рисунок, простейший чертёж, эскиз, схема. Чертёжные инструменты – линейка (угольник, циркуль). Их функциональное назначение, конструкция. Приёмы безопасной работы колющими (циркуль) инструментами.

Технология обработки бумаги и картона. Назначение линий чертежа (контур, линия разреза, сгиба, выносная, размерная). Чтение условных графических изображений. Построение прямоугольника от двух прямых углов (от одного прямого угла). Разметка деталей с опорой на простейший чертёж, эскиз. Изготовление изделий по рисунку, простейшему чертежу или эскизу, схеме. Использование измерений, вычислений и построений для решения практических задач. Сгибание и складывание тонкого картона и плотных видов бумаги – биговка. Подвижное соединение деталей на проволоку, толстую нитку.

Технология обработки текстильных материалов. Строение ткани (поперечное и продольное направление нитей). Ткани и нитки растительного происхождения (полученные на основе натурального сырья). Виды ниток (швейные, мулине). Трикотаж, нетканые материалы (общее представление), его строение и основные свойства. Строчка прямого стежка и её варианты (перевивы, наборы) и (или) строчка косого стежка и её варианты (крестик, стебельчатая, ёлочка). Лекало. Разметка с помощью лекала (простейшей выкройки). Технологическая последовательность изготовления несложного швейного изделия (разметка деталей, выкраивание деталей,

отделка деталей, сшивание деталей).

Использование дополнительных материалов (например, проволока, пряжа, бусины и другие).

### **Конструирование и моделирование**

Основные и дополнительные детали. Общее представление о правилах создания гармоничной композиции. Симметрия, способы разметки и конструирования симметричных форм.

Конструирование и моделирование изделий из различных материалов по простейшему чертежу или эскизу. Подвижное соединение деталей конструкции. Внесение элементарных конструктивных изменений и дополнений в изделие.

### **Информационно-коммуникативные технологии**

Демонстрация учителем готовых материалов на информационных носителях\*. Поиск информации. Интернет как источник информации

Изучение технологии во 2 классе (второго полугодия, первого года обучения) способствует освоению ряда универсальных учебных действий: **познавательных универсальных учебных действий, коммуникативных универсальных учебных действий, регулятивных универсальных учебных действий, совместной деятельности.**

**У обучающегося будут сформированы следующие базовые логические и исследовательские действия как часть познавательных универсальных учебных действий:**

ориентироваться в терминах, используемых в технологии (в пределах изученного); выполнять работу в соответствии с образцом, инструкцией, устной или письменной;

выполнять действия анализа и синтеза, сравнения, группировки с учётом указанных критериев;

строить рассуждения, делать умозаключения, проверять их в практической работе; воспроизводить порядок действий при решении учебной (практической) задачи; осуществлять решение простых задач в умственной и материализованной форме.

**У обучающегося будут сформированы следующие умения работать с информацией как часть познавательных универсальных учебных действий:**

получать информацию из учебника и других дидактических материалов, использовать её в работе;

понимать и анализировать знаково-символическую информацию (чертёж, эскиз, рисунок, схема) и строить работу в соответствии с ней.

**У обучающегося будут сформированы следующие умения общения как часть коммуникативных универсальных учебных действий:**

выполнять правила участия в учебном диалоге: задавать вопросы, дополнять ответы одноклассников, высказывать своё мнение, отвечать на вопросы, проявлять уважительное отношение к одноклассникам, внимание к мнению другого;

делиться впечатлениями о прослушанном (прочитанном) тексте, рассказе учителя, о выполненной работе, созданном изделии.

**У обучающегося будут сформированы следующие умения самоорганизации и самоконтроля как часть регулятивных универсальных учебных действий:**

понимать и принимать учебную задачу; организовывать свою деятельность;

понимать предлагаемый план действий, действовать по плану;

прогнозировать необходимые действия для получения практического результата,

планировать работу;

выполнять действия контроля и оценки;

воспринимать советы, оценку учителя и одноклассников, стараться учитывать их в работе.

У обучающегося будут сформированы следующие умения **совместной деятельности**:

выполнять элементарную совместную деятельность в процессе изготовления изделий, осуществлять взаимопомощь;

выполнять правила совместной работы: справедливо распределять работу, договариваться, выполнять ответственно свою часть работы, уважительно относиться к чужому мнению.

### **3 класс**

#### **Технологии, профессии и производства**

Непрерывность процесса деятельностного освоения мира человеком и создания культуры. Материальные и духовные потребности человека как движущие силы прогресса.

Разнообразие творческой трудовой деятельности в современных условиях. Разнообразие предметов рукотворного мира: архитектура, техника, предметы быта и декоративно-прикладного искусства. Современные производства и профессии, связанные с обработкой материалов, аналогичных используемым на уроках технологии.

Общие правила создания предметов рукотворного мира: соответствие формы, размеров, материала и внешнего оформления изделия его назначению. Стилистая гармония в предметном ансамбле, гармония предметной и окружающей среды (общее представление).

Мир современной техники. Информационно-коммуникационные технологии в жизни современного человека. Решение человеком инженерных задач на основе изучения природных законов – жёсткость конструкции (трубчатые сооружения, треугольник как устойчивая геометрическая форма и другие).

Бережное и внимательное отношение к природе как источнику сырьевых ресурсов и идей для технологий будущего.

Элементарная творческая и проектная деятельность. Коллективные, групповые и индивидуальные проекты в рамках изучаемой тематики. Совместная работа в малых группах, осуществление сотрудничества, распределение работы, выполнение социальных ролей (руководитель (лидер) и подчинённый).

#### **Технологии ручной обработки материалов**

Некоторые (доступные в обработке) виды искусственных и синтетических материалов. Разнообразие технологий и способов обработки материалов в различных видах изделий, сравнительный анализ технологий при использовании того или иного материала (например, аппликация из бумаги и ткани, коллаж и другие). Выбор материалов по их декоративно-художественным и технологическим свойствам, использование соответствующих способов обработки материалов в зависимости от назначения изделия.

Инструменты и приспособления (циркуль, угольник, канцелярский нож, шило и другие), название и выполнение приёмов их рационального и безопасного использования.

Углубление общих представлений о технологическом процессе (анализ устройства и назначения изделия, выстраивание последовательности практических действий и

технологических операций, подбор материалов и инструментов, экономная разметка материалов, обработка с целью получения деталей, сборка, отделка изделия, проверка изделия в действии, внесение необходимых дополнений

и изменений). Рицовка. Изготовление объёмных изделий из развёрток. Преобразование развёрток несложных форм.

Технология обработки бумаги и картона. Виды картона (гофрированный, толстый, тонкий, цветной и другой). Чтение и построение простого чертежа (эскиза) развёртки изделия. Разметка деталей с опорой на простейший чертёж, эскиз. Решение задач на внесение необходимых дополнений и изменений в схему, чертёж, эскиз. Выполнение измерений, расчётов, несложных построений.

Выполнение рицовки на картоне с помощью канцелярского ножа, выполнение отверстий шилом.

Технология обработки текстильных материалов. Использование трикотажа и нетканых материалов для изготовления изделий. Использование вариантов строчки косоугольного стежка (крестик, стебельчатая и другие) и (или) петельной строчки для соединения деталей изделия и отделки. Пришивание пуговиц (с двумя-четырьмя отверстиями). Изготовление швейных изделий из нескольких деталей.

Использование дополнительных материалов. Комбинирование разных материалов в одном изделии.

### **Конструирование и моделирование**

Конструирование и моделирование изделий из различных материалов, в том числе наборов «Конструктор» по заданным условиям (техничко-технологическим, функциональным, декоративно-художественным). Способы подвижного и неподвижного соединения деталей набора «Конструктор», их использование в изделиях, жёсткость и устойчивость конструкции.

Создание простых макетов и моделей архитектурных сооружений, технических устройств, бытовых конструкций. Выполнение заданий на доработку конструкций (отдельных узлов, соединений) с учётом дополнительных условий (требований). Использование измерений и построений для решения практических задач. Решение задач на мысленную трансформацию трёхмерной конструкции в развёртку (и наоборот).

### **Информационно-коммуникативные технологии**

Информационная среда, основные источники (органы восприятия) информации, получаемой человеком. Сохранение и передача информации. Информационные технологии. Источники информации, используемые человеком в быту: телевидение, радио, печатные издания, персональный компьютер и другие. Современный информационный мир. Персональный компьютер (ПК) и его назначение. Правила пользования ПК для сохранения здоровья. Назначение основных устройств компьютера для ввода, вывода и обработки информации. Работа с доступной информацией (книги, музеи, беседы (мастер-классы) с мастерами, Интернет, видео, DVD). Работа с текстовым редактором Microsoft Word или другим.

Изучение технологии в 3 классе способствует освоению ряда универсальных учебных действий: **познавательных универсальных учебных действий, коммуникативных универсальных учебных действий, регулятивных универсальных учебных действий, совместной деятельности.**

**У обучающегося будут сформированы следующие базовые логические и исследовательские действия как часть познавательных универсальных учебных действий:**

ориентироваться в терминах, используемых в технологии, использовать их в ответах на вопросы и высказываниях (в пределах изученного);

осуществлять анализ предложенных образцов с выделением существенных и несущественных признаков;

выполнять работу в соответствии с инструкцией, устной или письменной, а также графически представленной в схеме, таблице;

определять способы доработки конструкций с учётом предложенных условий;  
классифицировать изделия по самостоятельно предложенному существенному признаку (используемый материал, форма, размер, назначение, способ сборки);  
читать и воспроизводить простой чертёж (эскиз) развёртки изделия;  
восстанавливать нарушенную последовательность выполнения изделия.

**У обучающегося будут сформированы следующие умения работать с информацией как часть познавательных универсальных учебных действий:**

анализировать и использовать знаково-символические средства представления информации для создания моделей и макетов изучаемых объектов;

на основе анализа информации производить выбор наиболее эффективных способов работы;

осуществлять поиск необходимой информации для выполнения учебных заданий с использованием учебной литературы;

использовать средства информационно-коммуникационных технологий для решения учебных и практических задач, в том числе Интернет под руководством учителя.

**У обучающегося будут сформированы следующие умения общения как часть коммуникативных универсальных учебных действий:**

строить монологическое высказывание, владеть диалогической формой коммуникации;

строить рассуждения в форме связи простых суждений об объекте, его строении, свойствах и способах создания;

описывать предметы рукотворного мира, оценивать их достоинства;  
формулировать собственное мнение, аргументировать выбор вариантов и способов выполнения задания.

**У обучающегося будут сформированы следующие умения самоорганизации и самоконтроля как часть регулятивных универсальных учебных действий:**

принимать и сохранять учебную задачу, осуществлять поиск средств для её решения; прогнозировать необходимые действия для получения практического результата,

предлагать план действий в соответствии с поставленной задачей, действовать по плану;

выполнять действия контроля и оценки, выявлять ошибки и недочёты по результатам работы, устанавливать их причины и искать способы устранения;

проявлять волевую саморегуляцию при выполнении задания.

**У обучающегося будут сформированы следующие умения совместной деятельности:**

выбирать себе партнёров по совместной деятельности не только по симпатии, но и по деловым качествам;

справедливо распределять работу, договариваться, приходить к общему решению, отвечать за общий результат работы;

выполнять роли лидера, подчинённого, соблюдать равноправие и дружелюбие;

осуществлять взаимопомощь, проявлять ответственность при выполнении своей части работы.

#### **4 класс**

##### **Технологии, профессии и производства**

Профессии и технологии современного мира. Использование достижений науки в развитии технического прогресса. Изобретение и использование синтетических материалов с определёнными заданными свойствами в

различных отраслях и профессиях. Нефть как универсальное сырьё. Материалы, получаемые из нефти (пластик, стеклоткань, пенопласт и другие).

Профессии, связанные с опасностями (пожарные, космонавты, химики и другие). Информационный мир, его место и влияние на жизнь и деятельность людей.

Влияние современных технологий и преобразующей деятельности человека на окружающую среду, способы её защиты.

Сохранение и развитие традиций прошлого в творчестве современных мастеров. Бережное и уважительное отношение людей к культурным традициям. Изготовление изделий с учётом традиционных правил и современных технологий (лепка, вязание, шитьё, вышивка и другое).

Элементарная творческая и проектная деятельность (реализация заданного или собственного замысла, поиск оптимальных конструктивных и технологических решений). Коллективные, групповые и индивидуальные проекты на основе содержания материала, изучаемого в течение учебного года. Использование комбинированных техник создания конструкций по заданным условиям в выполнении учебных проектов.

### **Технологии ручной обработки материалов**

Синтетические материалы – ткани, полимеры (пластик, поролон).

Их свойства. Создание синтетических материалов с заданными свойствами.

Использование измерений, вычислений и построений для решения практических задач. Внесение дополнений и изменений в условные графические изображения в соответствии с дополнительными (изменёнными) требованиями к изделию.

Технология обработки бумаги и картона. Подбор материалов в соответствии с замыслом, особенностями конструкции изделия. Определение оптимальных способов разметки деталей, сборки изделия. Выбор способов отделки. Комбинирование разных материалов в одном изделии.

Совершенствование умений выполнять разные способы разметки с помощью чертёжных инструментов. Освоение доступных художественных техник.

Технология обработки текстильных материалов. Обобщённое представление о видах тканей (натуральные, искусственные, синтетические), их свойствах и областях использования. Дизайн одежды в зависимости от её назначения, моды, времени. Подбор текстильных материалов в соответствии с замыслом, особенностями конструкции изделия. Раскрой деталей по готовым лекалам (выкройкам), собственным несложным. Строчка петельного стежка и её варианты («тамбур» и другие), её назначение (соединение и отделка деталей) и (или) строчки петлеобразного и крестообразного стежков (соединительные и отделочные). Подбор ручных строчек для шивания и отделки изделий. Простейший ремонт изделий.

Технология обработки синтетических материалов. Пластик, поролон, полиэтилен. Общее знакомство, сравнение свойств. Самостоятельное определение технологий их обработки в сравнении с освоенными материалами.

Комбинированное использование разных материалов.

### **Конструирование и моделирование**

Современные требования к техническим устройствам (экологичность, безопасность, эргономичность и другие).

Конструирование и моделирование изделий из различных материалов, в том числе наборов «Конструктор» по проектному заданию или собственному замыслу. Поиск оптимальных и доступных новых решений конструкторско-технологических проблем на

всех этапах аналитического и технологического процесса при выполнении индивидуальных творческих и коллективных проектных работ.

Робототехника. Конструктивные, соединительные элементы и основные узлы робота. Инструменты и детали для создания робота. Конструирование робота. Составление алгоритма действий робота. Программирование, тестирование робота. Преобразование конструкции робота. Презентация робота.

### **Информационно-коммуникативные технологии**

Работа с доступной информацией в Интернете и на цифровых носителях информации.

Электронные и медиаресурсы в художественно-конструкторской, проектной, предметной преобразующей деятельности. Работа с готовыми цифровыми материалами.

Поиск дополнительной информации по тематике творческих и проектных работ, использование рисунков из ресурса компьютера в оформлении изделий и другое. Создание презентаций в программе PowerPoint или другой.

Изучение технологии в 4 классе способствует освоению ряда универсальных учебных действий: **познавательных универсальных учебных действий, коммуникативных универсальных учебных действий, регулятивных универсальных учебных действий, совместной деятельности.**

**У обучающегося будут сформированы следующие базовые логические и исследовательские действия как часть познавательных универсальных учебных действий:**

ориентироваться в терминах, используемых в технологии, использовать их в ответах на вопросы и высказываниях (в пределах изученного);

анализировать конструкции предложенных образцов изделий;

конструировать и моделировать изделия из различных материалов по образцу, рисунку, простейшему чертежу, эскизу, схеме с использованием общепринятых условных обозначений и по заданным условиям;

выстраивать последовательность практических действий и технологических операций, подбирать материал и инструменты, выполнять экономную разметку, сборку, отделку изделия;

решать простые задачи на преобразование конструкции;

выполнять работу в соответствии с инструкцией, устной или письменной; соотносить результат работы с заданным алгоритмом, проверять изделия в действии, вносить необходимые дополнения и изменения;

классифицировать изделия по самостоятельно предложенному существенному признаку (используемый материал, форма, размер, назначение, способ сборки);

выполнять действия анализа и синтеза, сравнения, классификации предметов (изделий) с учётом указанных критериев;

анализировать устройство простых изделий по образцу, рисунку, выделять основные и второстепенные составляющие конструкции.

**У обучающегося будут сформированы следующие умения работать с информацией как часть познавательных универсальных учебных действий:**

находить необходимую для выполнения работы информацию, пользуясь различными источниками, анализировать её и отбирать в соответствии с решаемой задачей; на основе анализа информации производить выбор наиболее эффективных способов работы;

использовать знаково-символические средства для решения задач в умственной или материализованной форме, выполнять действия моделирования, работать с моделями;



осуществлять поиск дополнительной информации по тематике творческих и проектных работ;

использовать рисунки из ресурса компьютера в оформлении изделий и другое; использовать средства информационно-коммуникационных технологий для решения учебных и практических задач, в том числе Интернет под руководством учителя.

У обучающегося будут сформированы следующие **умения общения** как часть коммуникативных универсальных учебных действий:

соблюдать правила участия в диалоге: ставить вопросы, аргументировать и доказывать свою точку зрения, уважительно относиться к чужому мнению;

описывать факты из истории развития ремёсел на Руси и в России, высказывать своё отношение к предметам декоративно-прикладного искусства разных народов Российской Федерации;

создавать тексты-рассуждения: раскрывать последовательность операций при работе с разными материалами;

осознавать культурно-исторический смысл и назначение праздников, их роль в жизни каждого человека, ориентироваться в традициях организации и оформления праздников.

**У обучающегося будут сформированы следующие умения самоорганизации и самоконтроля как часть регулятивных универсальных учебных действий:**

понимать и принимать учебную задачу, самостоятельно определять цели учебно-познавательной деятельности;

планировать практическую работу в соответствии с поставленной целью и выполнять её в соответствии с планом;

на основе анализа причинно-следственных связей между действиями и их результатами прогнозировать практические «шаги» для получения необходимого результата;

выполнять действия контроля (самоконтроля) и оценки, процесса и результата деятельности, при необходимости вносить коррективы в выполняемые действия;

проявлять волевую саморегуляцию при выполнении задания.

У обучающегося будут сформированы следующие **умения совместной деятельности:**

организовывать под руководством учителя совместную работу в группе;

распределять роли, выполнять функции руководителя или подчинённого, осуществлять продуктивное сотрудничество, взаимопомощь;

проявлять интерес к деятельности своих товарищей и результатам их работы, в доброжелательной форме комментировать и оценивать их достижения;

в процессе анализа и оценки совместной деятельности высказывать свои предложения и пожелания, выслушивать и принимать к сведению мнение одноклассников, их советы и пожелания, с уважением относиться к разной оценке своих достижений.

### **Планируемые результаты освоения программы по технологии на уровне начального общего образования**

**Личностные результаты** освоения программы по технологии на уровне начального общего образования достигаются в единстве учебной и воспитательной деятельности в соответствии с традиционными российскими социокультурными и духовно-нравственными ценностями, принятыми в обществе правилами и нормами поведения и способствуют процессам самопознания, самовоспитания и саморазвития, формирования внутренней позиции личности.

В результате изучения технологии на уровне начального общего образования у обучающегося будут сформированы следующие личностные результаты:

первоначальные представления о созидательном и нравственном значении труда в

жизни человека и общества, уважительное отношение к труду и творчеству мастеров;  
осознание роли человека и используемых им технологий в сохранении гармонического сосуществования рукотворного мира с миром природы, ответственное отношение к сохранению окружающей среды;

понимание культурно-исторической ценности традиций, отражённых в предметном мире, чувство сопричастности к культуре своего народа, уважительное отношение к культурным традициям других народов;

проявление способности к эстетической оценке окружающей предметной среды, эстетические чувства – эмоционально-положительное восприятие и понимание красоты форм и образов природных объектов, образцов мировой и отечественной художественной культуры;

проявление положительного отношения и интереса к различным видам творческой преобразующей деятельности, стремление к творческой самореализации, мотивация к творческому труду, работе на результат, способность к различным видам практической преобразующей деятельности;

проявление устойчивых волевых качества и способность к саморегуляции: организованность, аккуратность, трудолюбие, ответственность, умение справляться с доступными проблемами;

готовность вступать в сотрудничество с другими людьми с учётом этики общения, проявление толерантности и доброжелательности.

В результате изучения технологии на уровне начального общего образования у обучающегося будут сформированы **познавательные универсальные учебные действия, коммуникативные универсальные учебные действия, регулятивные универсальные учебные действия, совместная деятельность.**

**У обучающегося будут сформированы следующие базовые логические и исследовательские действия как часть познавательных универсальных учебных действий:**

ориентироваться в терминах и понятиях, используемых в технологии (в пределах изученного), использовать изученную терминологию в своих устных и письменных высказываниях;

осуществлять анализ объектов и изделий с выделением существенных и несущественных признаков;

сравнивать группы объектов (изделий), выделять в них общее и различия;

делать обобщения (техничко-технологического и декоративно-художественного характера) по изучаемой тематике;

использовать схемы, модели и простейшие чертежи в собственной практической творческой деятельности;

комбинировать и использовать освоенные технологии при изготовлении изделий в соответствии с технической, технологической или декоративно-художественной задачей;

понимать необходимость поиска новых технологий на основе изучения объектов и законов природы, доступного исторического и современного опыта технологической деятельности.

**У обучающегося будут сформированы следующие умения работать с информацией как часть познавательных универсальных учебных действий:**

осуществлять поиск необходимой для выполнения работы информации в учебнике и других доступных источниках, анализировать её и отбирать в соответствии с решаемой задачей;

анализировать и использовать знаково-символические средства представления информации для решения задач в умственной и материализованной форме, выполнять действия моделирования, работать с моделями;

использовать средства информационно-коммуникационных технологий для решения учебных и практических задач (в том числе Интернет с контролируемым выходом), оценивать объективность информации и возможности её использования для решения конкретных учебных задач;

следовать при выполнении работы инструкциям учителя или представленным в других информационных источниках.

**У обучающегося будут сформированы следующие умения общения как часть коммуникативных универсальных учебных действий:**

вступать в диалог, задавать собеседнику вопросы, использовать реплики-уточнения и дополнения, формулировать собственное мнение и идеи, аргументированно их излагать, выслушивать разные мнения, учитывать их в диалоге;

создавать тексты-описания на основе наблюдений (рассматривания) изделий декоративно-прикладного искусства народов России;

строить рассуждения о связях природного и предметного мира, простые суждения (небольшие тексты) об объекте, его строении, свойствах и способах создания;

объяснять последовательность совершаемых действий при создании изделия.

**У обучающегося будут сформированы следующие умения самоорганизации и самоконтроля как часть регулятивных универсальных учебных действий:**

рационально организовывать свою работу (подготовка рабочего места, поддержание и наведение порядка, уборка после работы);

выполнять правила безопасности труда при выполнении работы;

планировать работу, соотносить свои действия с поставленной целью;

устанавливать причинно-следственные связи между выполняемыми действиями и их результатами, прогнозировать действия для получения необходимых результатов;

выполнять действия контроля и оценки, вносить необходимые коррективы в действие после его завершения на основе его оценки и учёта характера сделанных ошибок;

проявлять волевую саморегуляцию при выполнении работы.

**У обучающегося будут сформированы следующие умения совместной деятельности:**

организовывать под руководством учителя и самостоятельно совместную работу в группе: обсуждать задачу, распределять роли, выполнять функции руководителя (лидера) и подчинённого, осуществлять продуктивное сотрудничество;

проявлять интерес к работе товарищей, в доброжелательной форме комментировать и оценивать их достижения, высказывать свои предложения и пожелания, оказывать при необходимости помощь;

понимать особенности проектной деятельности, выдвигать несложные идеи решений предлагаемых проектных заданий, мысленно создавать конструктивный замысел, осуществлять выбор средств и способов для его практического воплощения, предъявлять аргументы для защиты продукта проектной деятельности.

К концу обучения в **1 классе** (первого полугодия, первого года обучения) обучающийся получит следующие **предметные результаты** по отдельным темам программы по технологии:

правильно организовывать свой труд: своевременно подготавливать и убирать рабочее место, поддерживать порядок на нём в процессе труда;

применять правила безопасной работы ножницами, иглой и аккуратной работы с

клеем;

действовать по предложенному образцу в соответствии с правилами рациональной

разметки (разметка на изнаночной стороне материала, экономия материала при разметке);  
определять названия и назначение основных инструментов и приспособлений для ручного труда (линейка, карандаш, ножницы, игла, шаблон, стека и другие), использовать их в практической работе;

определять наименования отдельных материалов (например, бумага, картон, фольга, пластилин, природные, текстильные материалы) и способы их обработки (сгибание, отрывание, сминание, резание, лепка и другие), выполнять доступные технологические приёмы ручной обработки материалов при изготовлении изделий;

ориентироваться в наименованиях основных технологических операций: разметка деталей, выделение деталей, сборка изделия;

выполнять разметку деталей сгибанием, по шаблону, на глаз, от руки, выделение деталей способами обрывания, вырезания и другое, сборку изделий с помощью клея, ниток и другое;

оформлять изделия строчкой прямого стежка;

понимать смысл понятий «изделие», «деталь изделия», «образец», «заготовка»;

«материал», «инструмент», «приспособление», «конструирование», «аппликация»;

выполнять задания с опорой на готовый план;

обслуживать себя во время работы: соблюдать порядок на рабочем месте, ухаживать за инструментами и правильно хранить их, соблюдать правила гигиены труда;

рассматривать и анализировать простые по конструкции образцы (по вопросам учителя), анализировать простейшую конструкцию изделия: выделять основные и дополнительные детали, называть их форму, определять взаимное расположение, виды соединения, способы изготовления;

распознавать изученные виды материалов (природные, пластические, бумага, тонкий картон, текстильные, клей и другие), их свойства (цвет, фактура, форма, гибкость и другие);

называть ручные инструменты (ножницы, игла, линейка) и приспособления (шаблон, стека, булавки и другие), безопасно хранить и работать ими;

различать материалы и инструменты по их назначению;

называть и выполнять последовательность изготовления несложных изделий: разметка, резание, сборка, отделка;

качественно выполнять операции и приёмы по изготовлению несложных изделий: экономно выполнять разметку деталей на глаз, от руки, по шаблону, по линейке (как направляющему инструменту без откладывания размеров), точно резать ножницами по линиям разметки, придавать форму деталям и изделию сгибанием, складыванием, вытягиванием, отрыванием, сминанием, лепкой и прочее, собирать изделия с помощью клея, пластических масс и другое, эстетично и аккуратно выполнять отделку раскрашиванием, аппликацией, строчкой прямого стежка;

использовать для сушки плоских изделий пресс;

с помощью учителя выполнять практическую работу и самоконтроль с опорой на инструкционную карту, образец, шаблон;

различать разборные и неразборные конструкции несложных изделий;

понимать простейшие виды технической документации (рисунок, схема), конструировать и моделировать изделия из различных материалов по образцу, рисунку;

осуществлять элементарное сотрудничество, участвовать в коллективных работах под руководством учителя;

выполнять несложные коллективные работы проектного характера.

К концу обучения во **2 классе**(второго полугодия, первого года обучения) обучающийся получит следующие **предметные результаты** по отдельным темам

программы по технологии:

понимать смысл понятий «инструкционная» («технологическая») карта, «чертёж», «эскиз», «линии чертежа», «развёртка», «макет», «модель», «технология»,

«технологические операции», «способы обработки» и использовать их в практической деятельности;

выполнять задания по самостоятельно составленному плану;

распознавать элементарные общие правила создания рукотворного мира (прочность, удобство, эстетическая выразительность – симметрия, асимметрия, равновесие), наблюдать гармонию предметов и окружающей среды, называть характерные особенности изученных видов декоративно-прикладного искусства;

выделять, называть и применять изученные общие правила создания рукотворного мира в своей предметно-творческой деятельности;

самостоятельно готовить рабочее место в соответствии с видом деятельности, поддерживать порядок во время работы, убирать рабочее место;

анализировать задание (образец) по предложенным вопросам, памятке или инструкции, самостоятельно выполнять доступные задания с опорой на инструкционную (технологическую) карту;

самостоятельно отбирать материалы и инструменты для работы, исследовать свойства новых изучаемых материалов (толстый картон, натуральные ткани, нитки, проволока и другие);

читать простейшие чертежи (эскизы), называть линии чертежа (линия контура и надреза, линия выносная и размерная, линия сгиба, линия симметрии);

выполнять экономную разметку прямоугольника (от двух прямых углов и одного прямого угла) с помощью чертёжных инструментов (линейки, угольника) с опорой на простейший чертёж (эскиз), чертить окружность с помощью циркуля;

выполнять биговку;

выполнять построение простейшего лекала (выкройки) правильной геометрической формы и разметку деталей кроя на ткани по нему/ней;

оформлять изделия и соединять детали освоенными ручными строчками;

понимать смысл понятия «развёртка» (трёхмерного предмета), соотносить объёмную конструкцию с изображениями её развёртки;

отличать макет от модели, строить трёхмерный макет из готовой развёртки;

определять неподвижный и подвижный способ соединения деталей и выполнять подвижное и неподвижное соединения известными способами;

конструировать и моделировать изделия из различных материалов по модели, простейшему чертежу или эскизу;

решать несложные конструкторско-технологические задачи;

применять освоенные знания и практические умения (технологические, графические, конструкторские) в самостоятельной интеллектуальной и практической деятельности;

делать выбор, какое мнение принять – своё или другое, высказанное в ходе обсуждения;

выполнять работу в малых группах, осуществлять сотрудничество;

понимать особенности проектной деятельности, осуществлять под руководством учителя элементарную проектную деятельность в малых группах: разрабатывать замысел, искать пути его реализации, воплощать его в продукте, демонстрировать готовый продукт;

называть профессии людей, работающих в сфере обслуживания.

К концу обучения в **3 классе** обучающийся получит следующие **предметные результаты** по отдельным темам программы по технологии:

понимать смысл понятий «чертёж развёртки», «канцелярский нож», «шило»,  
«искусственный материал»;

выделять и называть характерные особенности изученных видов декоративно-прикладного искусства, профессии мастеров прикладного искусства (в рамках изученного);

узнавать и называть по характерным особенностям образцов или по описанию изученные и распространённые в крае ремёсла;

называть и описывать свойства наиболее распространённых изучаемых искусственных и синтетических материалов (бумага, металлы, текстиль и другие);

читать чертёж развёртки и выполнять разметку развёрток с помощью чертёжных инструментов (линейка, угольник, циркуль);

узнавать и называть линии чертежа (осевая и центровая); безопасно пользоваться канцелярским ножом, шилом; выполнять рицовку;

выполнять соединение деталей и отделку изделия освоенными ручными строчками; решать простейшие задачи технико-технологического характера

по изменению вида и способа соединения деталей: на достраивание, придание новых свойств конструкции в соответствии с новыми (дополненными) требованиями, использовать комбинированные техники при изготовлении изделий в соответствии с технической или декоративно-художественной задачей;

понимать технологический и практический смысл различных видов соединений в технических объектах, простейшие способы достижения прочности конструкций, использовать их при решении простейших конструкторских задач;

конструировать и моделировать изделия из разных материалов и наборов

«Конструктор» по заданным техническим, технологическим и декоративно-художественным условиям;

изменять конструкцию изделия по заданным условиям;

выбирать способ соединения и соединительный материал в зависимости от требований конструкции;

называть несколько видов информационных технологий и соответствующих способов передачи информации (из реального окружения обучающихся);

понимать назначение основных устройств персонального компьютера для ввода, вывода и обработки информации;

выполнять основные правила безопасной работы на компьютере;

использовать возможности компьютера и информационно-коммуникационных технологий для поиска необходимой информации при выполнении обучающих, творческих и проектных заданий;

выполнять проектные задания в соответствии с содержанием изученного материала на основе полученных знаний и умений.

К концу обучения в **4 классе** обучающийся получит следующие **предметные результаты** по отдельным темам программы по технологии:

формировать общее представление о мире профессий, их социальном значении, о творчестве и творческих профессиях, о мировых достижениях в области техники и искусства (в рамках изученного), о наиболее значимых окружающих производствах;

на основе анализа задания самостоятельно организовывать рабочее место

в зависимости от вида работы, осуществлять планирование трудового процесса;

самостоятельно планировать и выполнять практическое задание (практическую работу) с опорой на инструкционную (технологическую) карту или творческий замысел, при необходимости вносить коррективы в выполняемые действия;

понимать элементарные основы бытовой культуры, выполнять доступные действия по самообслуживанию и доступные виды домашнего труда;

выполнять более сложные виды работ и приёмы обработки различных материалов (например, плетение, шитьё и вышивание, тиснение по фольге), комбинировать различные способы в зависимости и от поставленной задачи, оформлять изделия и соединять детали освоенными ручными строчками;

выполнять символические действия моделирования, понимать и создавать простейшие виды технической документации (чертёж развёртки, эскиз, технический рисунок, схему) и выполнять по ней работу;

решать простейшие задачи рационализаторского характера по изменению конструкции изделия: на достраивание, придание новых свойств конструкции в связи с изменением функционального назначения изделия;

на основе усвоенных правил дизайна решать простейшие художественно-конструкторские задачи по созданию изделий с заданной функцией;

создавать небольшие тексты, презентации и печатные публикации с использованием изображений на экране компьютера, оформлять текст (выбор шрифта, размера, цвета шрифта, выравнивание абзаца);

работать с доступной информацией, работать в программах Word, Power Point; решать творческие задачи, мысленно создавать и разрабатывать проектный замысел,

осуществлять выбор средств и способов его практического воплощения, аргументированно представлять продукт проектной деятельности;

осуществлять сотрудничество в различных видах совместной деятельности, предлагать идеи для обсуждения, уважительно относиться к мнению товарищей, договариваться, участвовать в распределении ролей, координировать собственную работу в общем процессе.

### Тематическое планирование

1 класс (первое полугодие, первого года обучения)

Тема, раздел курса	Количество часов	ЦОР
Технологии, профессии и производства	(2ч)	<a href="https://uchi.ru/">https://uchi.ru/</a>
Технологии ручной обработки материалов	(7 ч)	<a href="https://education.yandex.ru/">https://education.yandex.ru/</a>
Конструирование и моделирование	(6 ч)	<a href="https://resh.edu.ru/">https://resh.edu.ru/</a>
Итого	15ч	

2 класс (второе полугодие, первого года обучения)

Тема, раздел курса	Количество часов	ЦОР
Технологии, профессии и производства	(4ч)	<a href="https://uchi.ru/">https://uchi.ru/</a>
Технологии ручной обработки материалов	(8 ч)	<a href="https://education.yandex.ru/">https://education.yandex.ru/</a>
Конструирование и моделирование	(6 ч)	<a href="https://resh.edu.ru/">https://resh.edu.ru/</a>
Информационно-коммуникативные технологии	(1 ч)	<a href="https://www.yaklass.ru/">https://www.yaklass.ru/</a>
Итого	19ч	

**3 класс**

Тема, раздел курса	Количество часов	ЦОР
Технологии, профессии и производства	(8ч)	<a href="https://uchi.ru/">https://uchi.ru/</a>
Технологии ручной обработки материалов	(10 ч)	<a href="https://education.yandex.ru/">https://education.yandex.ru/</a>
Конструирование и моделирование	(12 ч)	<a href="https://resh.edu.ru/">https://resh.edu.ru/</a>
Информационно-коммуникативные технологии	(4 ч)	<a href="https://www.yaklass.ru/">https://www.yaklass.ru/</a>
Итого	34ч	

**4 класс**

Тема, раздел курса	Количество часов	ЦОР
Технологии, профессии и производства	(8ч)	<a href="https://uchi.ru/">https://uchi.ru/</a>
Технологии ручной обработки материалов	(12 ч)	<a href="https://education.yandex.ru/">https://education.yandex.ru/</a>
Конструирование и моделирование	(6ч)	<a href="https://resh.edu.ru/">https://resh.edu.ru/</a>
Информационно-коммуникативные технологии	(8 ч)	<a href="https://www.yaklass.ru/">https://www.yaklass.ru/</a>
Итого	34ч	



## 2.1.10. Рабочая программа по учебному предмету «Физическая культура»

### Пояснительная записка

В программе нашли своё отражение объективно сложившиеся реалии современного социокультурного развития общества, условия деятельности Лицея, запросы родителей, учителей и методистов на обновление содержания образовательного процесса, внедрение в его практику современных подходов, новых методик и технологий.

Изучение учебного предмета «Физическая культура» имеет важное значение в онтогенезе детей младшего школьного возраста. Активно воздействует на развитие их физической, психической и социальной природы, содействует укреплению здоровья, повышению защитных свойств организма, развитию памяти, внимания и мышления, предметно ориентируется на активное вовлечение младших школьников в самостоятельные занятия физической культурой и спортом.

Целью образования по физической культуре в начальной школе является формирование у учащихся основ здорового образа жизни, активной творческой самостоятельности в проведении разнообразных форм занятий физическими упражнениями. Достижение данной цели обеспечивается ориентацией учебного предмета на укрепление и сохранение здоровья школьников, приобретение ими знаний и способов самостоятельной деятельности, развитие физических качеств и освоение физических упражнений оздоровительной, спортивной и прикладноориентированной направленности.

Развивающая ориентация учебного предмета «Физическая культура» заключается в формировании у младших школьников необходимого и достаточного физического здоровья, уровня развития физических качеств и обучения физическим упражнениям разной функциональной направленности. Существенным достижением такой ориентации является постепенное вовлечение обучающихся в здоровый образ жизни за счёт овладения ими знаниями и умениями по организации самостоятельных занятий подвижными играми, коррекционной, дыхательной и зрительной гимнастикой, проведения физкультурминуток и утренней зарядки, закаливающих процедур, наблюдений за физическим развитием и физической подготовленностью.

Воспитывающее значение учебного предмета раскрывается в приобщении обучающихся к истории и традициям физической культуры и спорта народов России, формировании интереса к регулярным занятиям физической культурой и спортом, осознании роли занятий физической культурой в укреплении здоровья, организации активного отдыха и досуга. В процессе обучения у обучающихся активно формируются положительные навыки и способы поведения, общения и взаимодействия со сверстниками и учителями, оценивания своих действий и поступков в процессе совместной коллективной деятельности.

Методологической основой структуры и содержания программы по физической культуре для начального общего образования является личностно-деятельностный подход, ориентирующий педагогический процесс на развитие целостной личности обучающихся. Достижение целостного развития становится возможным благодаря освоению младшими школьниками двигательной деятельности, представляющей собой основу содержания учебного предмета «Физическая культура». Двигательная деятельность оказывает активное влияние на развитие психической и социальной природы обучающихся. Как и любая деятельность, она включает в себя информационный, операциональный и мотивационно-процессуальный компоненты, которые находят своё отражение в соответствующих дидактических линиях учебного предмета.

В целях усиления мотивационной составляющей учебного предмета и подготовки школьников к выполнению комплекса ГТО в структуру программы в раздел «Физическое

совершенствование» вводится образовательный модуль «Прикладно-ориентированная физическая культура». Данный модуль позволит удовлетворить интересы учащихся в занятиях спортом и активном участии в спортивных соревнованиях, развитии национальных форм соревновательной деятельности и систем физического воспитания.

Планируемые результаты включают в себя личностные, метапредметные и предметные результаты. Личностные результаты представлены в программе за весь период обучения в начальной школе; метапредметные и предметные результаты — за каждый год обучения.

Результативность освоения учебного предмета учащимися достигается посредством современных научно-обоснованных инновационных средств, методов и форм обучения, информационно-коммуникативных технологий и передового педагогического опыта.

Учебный предмет «Физическая культура» входит в предметную область «Физическая культура».

## **Содержание учебного предмета**

### **1 Класс (первое полугодие, первого года обучения)**

#### **Знания о физической культуре.**

Понятие «физическая культура» как занятия физическими упражнениями и спортом по укреплению здоровья, физическому развитию и физической подготовке. Связь физических упражнений с движениями животных и трудовыми действиями древних людей.

#### **Способы самостоятельной деятельности.**

Режим дня и правила его составления и соблюдения.

#### **Физическое совершенствование.**

**Оздоровительная физическая культура.** Гигиена человека и требования к проведению гигиенических процедур. Осанка и комплексы упражнений для правильного её развития. Физические упражнения для физкультминуток и утренней зарядки.

**Спортивно-оздоровительная физическая культура.** Правила поведения на уроках физической культуры, подбора одежды для занятий в спортивном зале и на открытом воздухе.

Гимнастика с основами акробатики. Исходные положения в физических упражнениях: стойки, упоры, седы, положения лёжа. Строевые упражнения: построение и перестроение в одну и две шеренги, стоя на месте; повороты направо и налево; передвижение в колонне по одному с равномерной скоростью.

Гимнастические упражнения: стилизованные способы передвижения ходьбой и бегом; упражнения с гимнастическим мячом и гимнастической скакалкой; стилизованные гимнастические прыжки.

Акробатические упражнения: подъём туловища из положения лёжа на спине и животе; подъём ног из положения лёжа на животе; сгибание рук в положении упор лёжа; прыжки в группировке, толчком двумя ногами; прыжки в упоре на руки, толчком двумя ногами.

Лыжная подготовка. Переноска лыж к месту занятия. Основная стойка лыжника. Передвижение на лыжах ступающим шагом (без палок). Передвижение на лыжах скользящим шагом (без палок).

Лёгкая атлетика. Равномерная ходьба и равномерный бег. Прыжки в длину и высоту с места толчком двумя ногами, в высоту с прямого разбега.

Подвижные и спортивные игры. Считалки для самостоятельной организации подвижных игр.

**Прикладно-ориентированная физическая культура.** Развитие основных физических качеств средствами спортивных и подвижных игр. Подготовка к выполнению нормативных требований комплекса ГТО.

### **2 Класс (второе полугодие, первого года обучения)**

### **Знания о физической культуре.**

Из истории возникновения физических упражнений и первых соревнований. Зарождение Олимпийских игр древности.

### **Способы самостоятельной деятельности.**

Физическое развитие и его измерение. Физические качества человека: сила, быстрота, выносливость, гибкость, координация и способы их измерения. Составление дневника наблюдений по физической культуре.

### **Физическое совершенствование.**

**Оздоровительная физическая культура.** Закаливание организма обтиранием. Составление комплекса утренней зарядки и физкультминутки для занятий в домашних условиях.

### **Спортивно-оздоровительная физическая культура.**

Гимнастика с основами акробатики. Правила поведения на занятиях гимнастикой и акробатикой. Строевые команды в построении и перестроении в одну шеренгу и колонну по одному; при поворотах направо и налево, стоя на месте и в движении. Передвижение в колонне по одному с равномерной и изменяющейся скоростью движения.

Упражнения разминки перед выполнением гимнастических упражнений. Прыжки со скакалкой на двух ногах и поочередно на правой и левой ноге на месте. Упражнения с гимнастическим мячом: подбрасывание, перекаты и наклоны с мячом в руках. Танцевальный хороводный шаг, танец галоп.

Лыжная подготовка. Правила поведения на занятиях лыжной подготовкой. Упражнения на лыжах: передвижение двух- шажным попеременным ходом; спуск с небольшого склона в основной стойке; торможение лыжными палками на учебной трассе и падением на бок во время спуска.

Лёгкая атлетика. Правила поведения на занятиях лёгкой атлетикой. Броски малого мяча в неподвижную мишень разными способами из положения стоя, сидя и лёжа. Разнообразные сложнокоординированные прыжки толчком одной ногой и двумя ногами с места, в движении в разных направлениях, с разной амплитудой и траекторией полёта. Прыжок в высоту с прямого разбега. Ходьба по гимнастической скамейке с изменением скорости и направления движения. Беговые сложнокоординационные упражнения: ускорения из разных исходных положений; змейкой; по кругу; обеганием предметов; с преодолением небольших препятствий.

Подвижные игры. Подвижные игры с техническими приёмами спортивных игр (баскетбол, футбол).

**Прикладно-ориентированная физическая культура.** Подготовка к соревнованиям по комплексу ГТО. Развитие основных физических качеств средствами подвижных и спортивных игр.

## **3 класс**

### **Знания о физической культуре.**

Из истории развития физической культуры у древних народов, населявших территорию России. История появления современного спорта.

### **Способы самостоятельной деятельности.**

Виды физических упражнений, используемых на уроках физической культуры: общеразвивающие, подготовительные, соревновательные, их отличительные признаки и предназначение. Способы измерения пульса на занятиях физической культурой (наложение руки под грудь). Дозировка нагрузки при развитии физических качеств на уроках физической культуры. Дозирование физических упражнений для комплексов физкультминутки и утренней зарядки. Составление графика занятий по развитию физических качеств на учебный год.

### **Физическое совершенствование.**

**Оздоровительная физическая культура.** Закаливание организма при помощи обливания под душем. Упражнения дыхательной и зрительной гимнастики, их влияние на восстановление организма после умственной и физической нагрузки.

#### **Спортивно-оздоровительная физическая культура.**

Гимнастика с основами акробатики. Строевые упражнения в движении противоходом; перестроении из колонны по одному в колонну по три, стоя на месте и в движении. Упражнения в лазании по канату в три приёма. Упражнения на гимнастической скамейке в передвижении стилизованными способами ходьбы: вперёд, назад, с высоким подниманием колен и изменением положения рук, приставным шагом правым и левым боком. Передвижения по наклонной гимнастической скамейке: равномерной ходьбой с поворотом в разные стороны и движением руками; приставным шагом правым и левым боком.

Упражнения в передвижении по гимнастической стенке: ходьба приставным шагом правым и левым боком по нижней жерди; лазанье разноимённым способом. Прыжки через скакалку с изменяющейся скоростью вращения на двух ногах и поочерёдно на правой и левой ноге; прыжки через скакалку назад с равномерной скоростью. Ритмическая гимнастика: стилизованные наклоны и повороты туловища с изменением положения рук; стилизованные шаги на месте в сочетании с движением рук, ног и туловища. Упражнения в танцах галоп и полька.

Лёгкая атлетика. Прыжок в длину с разбега, способом согнув ноги. Броски набивного мяча из-за головы в положении сидя и стоя на месте. Беговые упражнения скоростной и координационной направленности: челночный бег; бег с преодолением препятствий; с ускорением и торможением; максимальной скоростью на дистанции 30 м. Лыжная подготовка.

Передвижение одновременным двухшажным ходом.

Упражнения в поворотах на лыжах переступанием стоя на месте и в движении. Торможение плугом.

Подвижные и спортивные игры. Подвижные игры на точность движений с приёмами спортивных игр и лыжной подготовки. Баскетбол: ведение баскетбольного мяча; ловля и передача баскетбольного мяча. Волейбол: прямая нижняя подача; приём и

передача мяча снизу двумя руками на месте и в движении. Футбол: ведение футбольного мяча; удар по неподвижному футбольному мячу.

**Прикладно-ориентированная физическая культура.** Развитие основных физических качеств средствами базовых видов спорта. Подготовка к выполнению нормативных требований комплекса ГТО.

#### **4 класс**

##### **Знания о физической культуре.**

Из истории развития физической культуры в России. Развитие национальных видов спорта в России.

##### **Способы самостоятельной деятельности.**

Физическая подготовка. Влияние занятий физической подготовкой на работу организма. Регулирование физической нагрузки по пульсу на самостоятельных занятиях физической подготовкой. Определение тяжести нагрузки на самостоятельных занятиях физической подготовкой по внешним признакам и самочувствию. Определение возрастных особенностей физического развития и физической подготовленности посредством регулярного наблюдения. Оказание первой помощи при травмах во время самостоятельных занятий физической культурой.

##### **Физическое совершенствование.**

**Оздоровительная физическая культура.** Оценка состояния осанки, упражнения для профилактики её нарушения (на расслабление мышц спины и профилактику сутулости). Упражнения для снижения массы тела за счёт упражнений с высокой активностью работы больших мышечных групп. Закаливающие процедуры: солнечные и воздушные процедуры.

## **Спортивно-оздоровительная физическая культура.**

Гимнастика с основами акробатики. Предупреждение травматизма при выполнении гимнастических и акробатических упражнений. Акробатические комбинации из хорошо освоенных упражнений. Опорный прыжок через гимнастического козла с разбега способом напрыгивания. Упражнения на низкой гимнастической перекладине: висы и упоры, подъём переворотом. Упражнения в танце «Летка-енка».

Лёгкая атлетика. Предупреждение травматизма во время выполнения легкоатлетических упражнений. Прыжок в высоту с разбега перешагиванием. Технические действия при беге по легкоатлетической дистанции: низкий старт; стартовое ускорение, финиширование. Метание малого мяча на дальность стоя на месте.

Лыжная подготовка. Предупреждение травматизма во время занятий лыжной подготовкой. Упражнения в передвижении на лыжах одновременным одношажным ходом.

одвижные и спортивные игры. Предупреждение травматизма на занятиях подвижными играми. Подвижные игры общефизической подготовки. Волейбол: нижняя боковая подача; приём и передача мяча сверху; выполнение освоенных технических действий в условиях игровой деятельности. Баскетбол: бросок мяча двумя руками от груди с места; выполнение освоенных технических действий в условиях игровой деятельности. Футбол: остановки катящегося мяча внутренней стороной стопы; выполнение освоенных технических действий в условиях игровой деятельности.

**Прикладно-ориентированная физическая культура.** Упражнения физической подготовки на развитие основных физических качеств. Подготовка к выполнению нормативных требований комплекса ГТО.

## **Планируемые результаты освоения программы по физической культуре на уровне НОО**

### **Личностные результаты**

Личностные результаты освоения учебного предмета «Физическая культура» на уровне начального общего образования достигаются в единстве учебной и воспитательной деятельности организации в соответствии с традиционными российскими социокультурными и духовно-нравственными ценностями, принятыми в обществе правилами и нормами поведения и способствуют процессам самопознания, самовоспитания и само-азвития, формирования внутренней позиции личности.

Личностные результаты характеризуют готовность обучающихся руководствоваться ценностями и приобретение первоначального опыта деятельности на их основе:

- становление ценностного отношения к истории и развитию физической культуры народов России, осознание её связи с трудовой деятельностью и укреплением здоровья человека;
- формирование нравственно-этических норм поведения и правил межличностного общения во время подвижных игр и спортивных соревнований, выполнения совместных учебных заданий;
- проявление уважительного отношения к соперникам во время соревновательной деятельности, стремление оказывать первую помощь при травмах и ушибах;
- уважительное отношение к содержанию национальных подвижных игр, этнокультурным формам и видам соревновательной деятельности;
- стремление к формированию культуры здоровья, соблюдению правил здорового образа жизни;
- проявление интереса к исследованию индивидуальных особенностей физического развития и физической подготовленности, влияния занятий физической культурой и спортом на их показатели.

### **Метапредметные результаты**

1 класс (первое полугодие, первого года обучения)

### Познавательные УУД:

- находить общие и отличительные признаки в передвижениях человека и животных;
- устанавливать связь между бытовыми движениями древних людей и физическими упражнениями из современных видов спорта;
- сравнивать способы передвижения ходьбой и бегом, находить между ними общие и отличительные признаки;
- выявлять признаки правильной и неправильной осанки, приводить возможные причины её нарушений; коммуникативные УУД:
- воспроизводить названия разучиваемых физических упражнений и их исходные положения;
- высказывать мнение о положительном влиянии занятий физической культурой, оценивать влияние гигиенических процедур на укрепление здоровья;
- управлять эмоциями во время занятий физической культурой и проведения подвижных игр, соблюдать правила поведения и положительно относиться к замечаниям других учащихся и учителя;
- обсуждать правила проведения подвижных игр, обосновывать объективность определения победителей; регулятивные УУД:
- выполнять комплексы физкультминуток, утренней зарядки, упражнений по профилактике нарушения и коррекции осанки;
- выполнять учебные задания по обучению новым физическим упражнениям и развитию физических качеств;
- проявлять уважительное отношение к участникам совместной игровой и соревновательной деятельности.

## 2 класс (второе полугодие, первого года обучения)

### Познавательные УУД:

- характеризовать понятие «физические качества», называть физические качества и определять их отличительные признаки;
- понимать связь между закаливающими процедурами и укреплением здоровья;
- выявлять отличительные признаки упражнений на развитие разных физических качеств, приводить примеры и демонстрировать их выполнение;
- обобщать знания, полученные в практической деятельности, составлять индивидуальные комплексы упражнений физкультминуток и утренней зарядки, упражнений на профилактику нарушения осанки;
- вести наблюдения за изменениями показателей физического развития и физических качеств, проводить процедуры их измерения.

### Коммуникативные УУД:

- объяснять назначение упражнений утренней зарядки, приводить соответствующие примеры её положительного влияния на организм школьников (в пределах изученного);
- исполнять роль капитана и судьи в подвижных играх, аргументированно высказывать суждения о своих действиях и принятых решениях;
- делать небольшие сообщения по истории возникновения подвижных игр и спортивных соревнований, планированию режима дня, способам измерения показателей физического развития и физической подготовленности.

### Регулятивные УУД:

- соблюдать правила поведения на уроках физической культуры с учётом их учебного содержания, находить в них различия (легкоатлетические, гимнастические и игровые уроки);

- выполнять учебные задания по освоению новых физических упражнений и развитию физических качеств в соответствии с указаниями и замечаниями учителя;
- взаимодействовать со сверстниками в процессе выполнения учебных заданий, соблюдать культуру общения и уважительного обращения к другим учащимся;
- контролировать соответствие двигательных действий правилам подвижных игр, проявлять эмоциональную сдержанность при возникновении ошибок.

### **3 класс**

#### **Познавательные УУД:**

- понимать историческую связь развития физических упражнений с трудовыми действиями, приводить примеры упражнений древних людей в современных спортивных соревнованиях;
- объяснять понятие «дозировка нагрузки», правильно применять способы её регулирования на занятиях физической культурой;
- понимать влияние дыхательной и зрительной гимнастики на предупреждение развития утомления при выполнении физических и умственных нагрузок;
- обобщать знания, полученные в практической деятельности, выполнять правила поведения на уроках физической культуры, проводить закаливающие процедуры, занятия по предупреждению нарушения осанки;
- вести наблюдения за динамикой показателей физического развития и физических качеств в течение учебного года, определять их приросты по учебным четвертям (триместрам).

#### **Коммуникативные УУД:**

- организовывать совместные подвижные игры, принимать в них активное участие с соблюдением правил и норм этического поведения;
- правильно использовать строевые команды, названия упражнений и способов деятельности во время совместного выполнения учебных заданий;
- активно участвовать в обсуждении учебных заданий, анализе выполнения физических упражнений и технических действий из осваиваемых видов спорта;
- делать небольшие сообщения по результатам выполнения учебных заданий, организации и проведения самостоятельных занятий физической культурой.

#### **Регулятивные УУД:**

- контролировать выполнение физических упражнений, корректировать их на основе сравнения с заданными образцами;
- взаимодействовать со сверстниками в процессе учебной и игровой деятельности, контролировать соответствие выполнения игровых действий правилам подвижных игр;
- оценивать сложность возникающих игровых задач, предлагать их совместное коллективное решение.

### **4 класс**

#### **Познавательные УУД:**

- сравнивать показатели индивидуального физического развития и физической подготовленности с возрастными стандартами, находить общие и отличительные особенности;
- выявлять отставание в развитии физических качеств от возрастных стандартов, приводить примеры физических упражнений по их устранению;
- объединять физические упражнения по их целевому предназначению: на профилактику нарушения осанки, развитие силы, быстроты и выносливости.

#### **Коммуникативные УУД:**

- взаимодействовать с учителем и учащимися, воспроизводить ранее изученный материал и отвечать на вопросы в процессе учебного диалога;

- использовать специальные термины и понятия в общении с учителем и учащимися, применять термины при обучении новым физическим упражнениям, развитии физических качеств;

- оказывать посильную первую помощь во время занятий физической культурой.

#### **Регулятивные УУД:**

- выполнять указания учителя, проявлять активность и самостоятельность при выполнении учебных заданий;

- самостоятельно проводить занятия на основе изученного материала и с учётом собственных интересов;

оценивать свои успехи в занятиях физической культурой, проявлять стремление к развитию физических качеств, выполнению нормативных требований комплекса ГТО. К концу обучения **в 1 классе (первого полугодия, первого года обучения)**

- обучающийся получит следующие предметные результаты:

- приводить примеры основных дневных дел и их распределение в индивидуальном режиме дня;

- соблюдать правила поведения на уроках физической культурой, приводить примеры подбора одежды для самостоятельных занятий;

- выполнять упражнения утренней зарядки и физкультминуток;

- анализировать причины нарушения осанки и демонстрировать упражнения по профилактике её нарушения;

- демонстрировать построение и перестроение из одной шеренги в две и в колонну по одному; выполнять ходьбу и бег с равномерной и изменяющейся скоростью передвижения;

- демонстрировать передвижения стилизованным гимнастическим шагом и бегом, прыжки на месте с поворотами в разные стороны и в длину толчком двумя ногами;

- передвигаться на лыжах ступающим и скользящим шагом (без палок);

- играть в подвижные игры с общеразвивающей направленностью.

#### **К концу обучения во 2 классе (второго полугодия, первого года обучения)**

обучающийся получит следующие предметные результаты:

- демонстрировать примеры основных физических качеств и высказывать своё суждение об их связи с укреплением здоровья и физическим развитием;

- измерять показатели длины и массы тела, физических качеств с помощью специальных тестовых упражнений, вести наблюдения за их изменениями;

- выполнять броски малого (теннисного) мяча в мишень из разных исходных положений и разными способами, демонстрировать упражнения в подбрасывании гимнастического мяча правой и левой рукой, перебрасывании его с руки на руку, перекачиванию;

- демонстрировать танцевальный хороводный шаг в совместном передвижении;

- выполнять прыжки по разметкам на разное расстояние и с разной амплитудой; в высоту с прямого разбега;

- передвигаться на лыжах двухшажным переменным ходом; спускаться с пологого склона и тормозить падением;

- организовывать и играть в подвижные игры на развитие основных физических качеств, с использованием технических приёмов из спортивных игр;

- выполнять упражнения на развитие физических качеств.

#### **К концу обучения в 3 классе обучающийся получит следующие предметные результаты:**

- соблюдать правила во время выполнения гимнастических и акробатических упражнений; легкоатлетической, лыжной;

- демонстрировать примеры упражнений общеразвивающей, подготовительной и



соревновательной направленности, раскрывать их целевое предназначение на занятиях физической культурой;

- измерять частоту пульса и определять физическую нагрузку по её значениям с помощью таблицы стандартных нагрузок;

- выполнять упражнения дыхательной и зрительной гимнастики, объяснять их связь с предупреждением появления утомления;

- выполнять движение противоходом в колонне по одному, перестраиваться из колонны по одному в колонну по три на месте и в движении;

- выполнять ходьбу по гимнастической скамейке с высоким подниманием колен и изменением положения рук, поворотами в правую и левую сторону; двигаться приставным шагом левым и правым боком, спиной вперёд;

- передвигаться по нижней жерди гимнастической стенки приставным шагом в правую и левую сторону; лазать разноимённым способом;

- демонстрировать прыжки через скакалку на двух ногах и попеременно на правой и левой ноге;

- демонстрировать упражнения ритмической гимнастики, движения танцев галоп и полька;

- выполнять бег с преодолением небольших препятствий с разной скоростью, прыжки в длину с разбега способом согнув ноги, броски набивного мяча из положения сидя и стоя;

- передвигаться на лыжах одновременным двухшажным ходом, спускаться с пологого склона в стойке лыжника и тормозить плугом;

- выполнять технические действия спортивных игр: баскетбол (ведение баскетбольного мяча на месте и движении); волейбол (приём мяча снизу и нижняя передача в парах); футбол (ведение футбольного мяча змейкой);

выполнять упражнения на развитие физических качеств, демонстрировать приросты в их показателях.

К концу обучения в 4 классе обучающийся получит следующие предметные результаты:

- объяснять назначение комплекса ГТО и выявлять его связь с подготовкой к труду и защите Родины;

- осознавать положительное влияние занятий физической подготовкой на укрепление здоровья, развитие сердечно-сосудистой и дыхательной систем;

- приводить примеры регулирования физической нагрузки по пульсу при развитии физических качеств: силы, быстроты, выносливости и гибкости;

- приводить примеры оказания первой помощи при травмах во время самостоятельных занятий физической культурой и спортом; характеризовать причины их появления на занятиях гимнастикой и лёгкой атлетикой, лыжной и плавательной подготовкой;

- проявлять готовность оказать первую помощь в случае необходимости;

- демонстрировать акробатические комбинации из 5-7 хорошо освоенных упражнений (с помощью учителя);

- демонстрировать опорный прыжок через гимнастического козла с разбега способом напрыгивания;

- демонстрировать движения танца «Летка-енка» в групповом исполнении под музыкальное сопровождение;

- выполнять прыжок в высоту с разбега перешагиванием;

- выполнять метание малого (теннисного) мяча на дальность;

- выполнять освоенные технические действия спортивных игр баскетбол, волейбол и футбол в условиях игровой деятельности;

- выполнять упражнения на развитие физических качеств, демонстрировать приросты в их показателях.

## Тематическое планирование

### 1класс(первое полугодие, первого года обучения)

Наименование разделов и тем	Количество часов	Электронные (цифровые) образовательные ресурсы
Оздоровительная физическая культура	3ч	<a href="https://resh.edu.ru/">https://resh.edu.ru/</a>
Способы физкультурной деятельности	3 ч	<a href="http://school-collection.edu.ru/">http://school-collection.edu.ru/</a>
Физическое совершенствование (24 ч)		<a href="http://school-collection.edu.ru/">http://school-collection.edu.ru/</a>
<i>Физкультурно-оздоровительная деятельность</i>	14ч	<a href="https://resh.edu.ru/">https://resh.edu.ru/</a>
<i>Спортивно оздоровительная деятельность (6 ч).</i>	6ч	<a href="http://school-collection.edu.ru/">http://school-collection.edu.ru/</a>
<i>Прикладно-ориентированная физическая культура</i>	4ч	<a href="https://resh.edu.ru/">https://resh.edu.ru/</a>
<i>Итого</i>	30	

### 2класс(второе полугодие, первого года обучения)

Наименование разделов и тем	Количество часов	Электронные (цифровые) образовательные ресурсы
Знания о физической культуре	3ч	<a href="https://resh.edu.ru/">https://resh.edu.ru/</a>
Способы физкультурной деятельности	3ч	<a href="http://school-collection.edu.ru/">http://school-collection.edu.ru/</a>
Физическое совершенствование	32ч	<a href="https://resh.edu.ru/">https://resh.edu.ru/</a>
Итого	38ч	

### 3 класс

именование разделов и тем	Количество часов	Электронные (цифровые) образовательные ресурсы
Знания о физической культуре	1ч	<a href="https://resh.edu.ru/">https://resh.edu.ru/</a>
Способы самостоятельной деятельности	1ч	<a href="http://school-collection.edu.ru/">http://school-collection.edu.ru/</a>
Оздоровительная физическая культура	3ч	<a href="https://resh.edu.ru/">https://resh.edu.ru/</a>
Спортивно-оздоровительная физическая культура	63ч	<a href="http://school-collection.edu.ru/">http://school-collection.edu.ru/</a>
Итого	68ч	

### 4класс

Наименование разделов и тем	Количество часов	Электронные (цифровые) образовательные ресурсы
Знания о физической культуре	1ч	<a href="https://resh.edu.ru/">https://resh.edu.ru/</a>
Способы самостоятельной деятельности 1ч	1ч	<a href="http://school-collection.edu.ru/">http://school-collection.edu.ru/</a>
Оздоровительная физическая культура	3ч	<a href="https://resh.edu.ru/">https://resh.edu.ru/</a>
Спортивно-оздоровительная физическая культура	63ч	<a href="http://school-collection.edu.ru/">http://school-collection.edu.ru/</a>
Итого	68ч	

### 2.1.11. Рабочая программа учебного курса «Прикладная математика»

#### ПОЯСНИТЕЛЬНАЯ ЗАПИСКА

Рабочая программа по учебному курсу «Прикладная математика» (предметная область «Математика и информатика») на уровне начального общего образования составлена на основе Требований к результатам освоения программы начального общего образования Федерального государственного образовательного стандарта начального общего образования, Федеральной образовательной программы начального общего образования, Федеральной рабочей программы по учебному предмету «Математика», а также ориентирована на целевые приоритеты, сформулированные в федеральной рабочей программе воспитания и рассчитана на реализацию в 1, 2, 3 классах.

Планируемые результаты программы по занимательной математике включают личностные, метапредметные результаты за период обучения, а также предметные достижения обучающегося за каждый год обучения на уровне начального общего образования.

Программа по занимательной математике на уровне начального общего образования составлена на основе требований ФГОС НОО и федеральной рабочей программы воспитания.

Курс предназначен для развития математических способностей учащихся, для формирования элементов логической и алгоритмической грамотности, коммуникативных умений младших школьников с применением коллективных форм организации занятий и использованием современных средств обучения. Создание на занятиях ситуаций активного поиска, предоставление возможности сделать собственное «открытие», знакомство с оригинальными путями рассуждений, овладение элементарными навыками исследовательской деятельности позволят обучающимся реализовать свои возможности, приобрести уверенность в своих силах.

#### Содержание учебного курса

##### 1 класс (первое полугодие, первого года обучения)

*Числа. Арифметические действия. Величины*

Названия и последовательность чисел от 1 до 20.

Числа от 1 до 100. Решение и составление ребусов, содержащих числа.

*Мир занимательных задач.*

Задачи, допускающие несколько способов решения. Задачи с недостаточными, некорректными данными, с избыточным составом условия. Последовательность «шагов» (алгоритм) решения задачи. Задачи, имеющие несколько решений. Обратные задачи и задания. Ориентировка в тексте задачи, выделение условия и вопроса, данных и искомым чисел (величин).

*Геометрическая мозаика.*

Пространственные представления. Понятия «влево», «вправо», «вверх», «вниз». Маршрут передвижения. Точка начала движения; число, стрелки  $1 \rightarrow 1 \downarrow$ , указывающие направление движения. Проведение линии по заданному маршруту (алгоритму) — «путешествие точки» (на листе в клетку). Построение собственного маршрута (рисунка) и его описание.

Изучение занимательной математики в 1 классе способствует освоению на пропедевтическом уровне ряда универсальных учебных действий: познавательных универсальных учебных действий, коммуникативных универсальных учебных действий, регулятивных универсальных учебных действий, совместной деятельности.

*Базовые логические действия* как часть познавательных универсальных учебных действий способствуют формированию умений:

- наблюдать математические объекты (числа, величины) в окружающем мире;
- обнаруживать общее и различное в записи арифметических действий;
- понимать назначение и необходимость использования величин в жизни;
- наблюдать действие измерительных приборов;
- сравнивать два объекта, два числа;
- распределять объекты на группы по заданному основанию;
- копировать изученные фигуры, рисовать от руки по собственному замыслу;
- приводить примеры чисел, геометрических фигур;
- вести порядковый и количественный счет (соблюдать последовательность).

*Работа с информацией:*

- понимать, что математические явления могут быть представлены с помощью разных средств: текст, числовая запись, таблица, рисунок, схема;
- читать таблицу, извлекать информацию, представленную в табличной форме.

*Универсальные коммуникативные учебные действия:*

- характеризовать (описывать) число, геометрическую фигуру, последовательность из нескольких чисел, записанных по порядку;
- комментировать ход сравнения двух объектов;
- описывать своими словами сюжетную ситуацию и математическое отношение, представленное в задаче; описывать положение предмета в пространстве.
- различать и использовать математические знаки;
- строить предложения относительно заданного набора объектов.

*Универсальные регулятивные учебные действия:*

- принимать учебную задачу, удерживать её в процессе деятельности;
- действовать в соответствии с предложенным образцом, инструкцией;
- проявлять интерес к проверке результатов решения учебной задачи, с помощью учителя устанавливать причину возникшей ошибки и трудности;
- проверять правильность вычисления с помощью другого приёма выполнения действия.

*Совместная деятельность:*

- участвовать в парной работе с математическим материалом;
- правила совместной деятельности: договариваться, считаться с мнением партнёра, спокойно и мирно разрешать конфликты.

## **2 класс (второе полугодие, первого года обучения)**

### **Числа. Арифметические действия. Величины**

Названия и последовательность чисел от 1 до 20. Подсчёт числа точек на верхних гранях выпавших кубиков. Числа от 1 до 100. Решение и составление ребусов, содержащих числа. Сложение и вычитание чисел в пределах 100. Таблица умножения однозначных чисел и соответствующие случаи деления.

Числовые головоломки: соединение чисел знаками действия так, чтобы в ответе получилось заданное

число, и др. Поиск нескольких решений. Восстановление примеров: поиск цифры, которая скрыта.

Последовательное выполнение арифметических действий: отгадывание задуманных чисел.

Заполнение числовых кроссвордов (судоку, какуро и др.).

Числа от 1 до 1000. Сложение и вычитание чисел в пределах 1000.

Числа-великаны (миллион и др.). Числовой палиндром: число, которое читается одинаково слева направо и справа налево. Поиск и чтение слов, связанных с математикой (в таблице, ходом шахматного коня и др.).

Занимательные задания с римскими цифрами.

Время. Единицы времени. Масса. Единицы массы. Литр.

### **Мир занимательных задач**

Задачи, допускающие несколько способов решения. Задачи с недостаточными, некорректными данными, с избыточным составом условия. Последовательность шагов (алгоритм) решения задачи. Задачи, имеющие несколько решений. Обратные задачи и задания. Ориентировка в тексте задачи, выделение условия и вопроса, данных и искомым чисел (величин). Выбор необходимой информации, содержащейся в тексте задачи, на рисунке или в таблице, для ответа на заданные вопросы.

Старинные задачи. Логические задачи. Задачи на переливание. Составление аналогичных задач и заданий. Нестандартные задачи. Использование знаково-символических средств для моделирования ситуаций, описанных в задачах. Задачи, решаемые способом перебора. «Открытые» задачи и задания. Задачи и задания по проверке готовых решений, в том числе неверных.

Анализ и оценка готовых решений задачи, выбор верных решений. Задачи на доказательство, например найти цифровое значение букв в условной записи: СМEX + ГРОМ = ГРЕМИ и др. Обоснование выполняемых и выполненных действий.

Решение олимпиадных задач международного конкурса «Кенгуру».

Воспроизведение способа решения задачи. Выбор наиболее эффективных способов решения.

### **Геометрическая мозаика**

Пространственные представления. Понятия «влево», «вправо», «вверх», «вниз». Маршрут передвижения. Точка начала движения; число, стрелки  $1 \rightarrow 1 \downarrow$ , указывающие направление движения. Проведение линии по заданному маршруту (алгоритму) — «путешествие точки» (на листе в клетку). Построение собственного маршрута (рисунка) и его описание. Геометрические узоры. Закономерности в узорах. Симметрия. Фигуры, имеющие одну и несколько осей симметрии. Расположение деталей фигуры в исходной конструкции (треугольники, таны, уголки, спички). Части фигуры. Место заданной фигуры в конструкции. Расположение деталей. Выбор деталей в соответствии с заданным контуром конструкции. Поиск нескольких возможных вариантов решения. Составление и зарисовка фигур по собственному замыслу. Разрезание и составление фигур. Деление заданной фигуры на равные по площади части. Поиск заданных фигур в фигурах сложной конфигурации. Решение задач, формирующих геометрическую наблюдательность. Распознавание (нахождение) окружности на орнаменте. Составление (вычерчивание) орнамента с использованием циркуля (по образцу, по собственному замыслу). Объёмные фигуры: цилиндр, конус, пирамида, шар, куб. Моделирование из проволоки. Создание объёмных фигур из развёрток: цилиндр, призма шестиугольная, призма треугольная, куб, конус, четырёхугольная пирамида, октаэдр, параллелепипед, усечённый конус, усечённая пирамида, пятиугольная пирамида, икосаэдр (по выбору учащихся).

Изучение занимательной математики во 2 классе способствует освоению на пропедевтическом уровне ряда универсальных учебных действий: познавательных универсальных учебных действий, коммуникативных универсальных учебных действий, регулятивных универсальных учебных действий, совместной деятельности.

*Базовые логические действия* как часть познавательных универсальных учебных действий способствуют формированию умений:

— наблюдать математические объекты (числа, величины) в окружающем мире;

- обнаруживать общее и различное в записи арифметических действий;
- понимать назначение и необходимость использования величин в жизни;
- наблюдать действие измерительных приборов;
- сравнивать два объекта, два числа;
- распределять объекты на группы по заданному основанию;
- копировать изученные фигуры, рисовать от руки по собственному замыслу;
- приводить примеры чисел, геометрических фигур;
- вести порядковый и количественный счет (соблюдать последовательность).

*Работа с информацией:*

- понимать, что математические явления могут быть представлены с помощью разных средств: текст, числовая запись, таблица, рисунок, схема;
- читать таблицу, извлекать информацию, представленную в табличной форме.

*Универсальные коммуникативные учебные действия:*

- характеризовать (описывать) число, геометрическую фигуру, последовательность из нескольких чисел, записанных по порядку;
- комментировать ход сравнения двух объектов;
- описывать своими словами сюжетную ситуацию и математическое отношение, представленное в задаче; описывать положение предмета в пространстве.
- различать и использовать математические знаки;
- строить предложения относительно заданного набора объектов.

*Универсальные регулятивные учебные действия:*

- принимать учебную задачу, удерживать её в процессе деятельности;
- действовать в соответствии с предложенным образцом, инструкцией;
- проявлять интерес к проверке результатов решения учебной задачи, с помощью учителя устанавливать причину возникшей ошибки и трудности;
- проверять правильность вычисления с помощью другого приёма выполнения действия.

*Совместная деятельность:*

- участвовать в парной работе с математическим материалом;
- правила совместной деятельности: договариваться, считаться с мнением партнёра, спокойно и мирно разрешать конфликты.

### **3 КЛАСС**

#### **Числа. Арифметические действия. Величины**

Поиск нескольких решений. Восстановление примеров: поиск цифры, которая скрыта. Последовательное выполнение арифметических действий: отгадывание задуманных чисел. Заполнение числовых кроссвордов (судоку, какуро и др.). Числа от 1 до 1000. Сложение и вычитание чисел в пределах 1000.

#### **Мир занимательных задач**

Старинные задачи. Логические задачи. Задачи на переливание. Составление аналогичных задач и заданий. Нестандартные задачи. Использование знаково-символических средств для моделирования ситуаций, описанных в задачах. Задачи, решаемые способом перебора. «Открытые» задачи и задания. Задачи и задания по проверке готовых решений, в том числе неверных

#### **Геометрическая мозаика**

Разрезание и составление фигур. Деление заданной фигуры на равные по площади части. Поиск заданных фигур в фигурах сложной конфигурации. Решение задач, формирующих геометрическую наблюдательность. Распознавание (нахождение) окружности на орнаменте. Составление вычерчивание) орнамента с использованием циркуля (по образцу, по собственному замыслу).

Изучение занимательной математики в 3 классе способствует освоению на пропедевтическом уровне ряда универсальных учебных действий: познавательных универсальных учебных действий, коммуникативных универсальных учебных действий, регулятивных универсальных учебных

действий, совместной деятельности.

*Базовые логические действия* как часть познавательных универсальных учебных действий способствуют формированию умений:

- наблюдать математические объекты (числа, величины) в окружающем мире;
- обнаруживать общее и различное в записи арифметических действий;
- понимать назначение и необходимость использования величин в жизни;
- наблюдать действие измерительных приборов;
- сравнивать два объекта, два числа;
- распределять объекты на группы по заданному основанию;
- копировать изученные фигуры, рисовать от руки по собственному замыслу;
- приводить примеры чисел, геометрических фигур;
- вести порядковый и количественный счет (соблюдать последовательность).

*Работа с информацией:*

- понимать, что математические явления могут быть представлены с помощью разных средств: текст, числовая запись, таблица, рисунок, схема;
- читать таблицу, извлекать информацию, представленную в табличной форме.

*Универсальные коммуникативные учебные действия:*

- характеризовать (описывать) число, геометрическую фигуру, последовательность из нескольких чисел, записанных по порядку;
- комментировать ход сравнения двух объектов;
- описывать своими словами сюжетную ситуацию и математическое отношение, представленное в задаче; описывать положение предмета в пространстве.
- различать и использовать математические знаки;
- строить предложения относительно заданного набора объектов.

*Универсальные регулятивные учебные действия:*

- принимать учебную задачу, удерживать её в процессе деятельности;
- действовать в соответствии с предложенным образцом, инструкцией;
- проявлять интерес к проверке результатов решения учебной задачи, с помощью учителя устанавливать причину возникшей ошибки и трудности;
- проверять правильность вычисления с помощью другого приёма выполнения действия.

*Совместная деятельность:*

- участвовать в парной работе с математическим материалом;
- правила совместной деятельности: договариваться, считаться с мнением партнёра, спокойно и мирно разрешать конфликты.

## **ПЛАНИРУЕМЫЕ ОБРАЗОВАТЕЛЬНЫЕ РЕЗУЛЬТАТЫ**

Изучение учебного курса «Занимательная математика» на уровне начального общего образования направлено на достижение обучающимися личностных, метапредметных и предметных результатов освоения учебного предмета.

### **ЛИЧНОСТНЫЕ РЕЗУЛЬТАТЫ**

В результате изучения курса у обучающегося будут сформированы следующие личностные результаты:

- осознавать необходимость изучения математики для адаптации к жизненным ситуациям, для развития общей культуры человека; развития способности мыслить, рассуждать, выдвигать предположения и доказывать или опровергать их;

- применять правила совместной деятельности со сверстниками, проявлять способность договариваться, лидировать, следовать указаниям, осознавать личную ответственность и объективно оценивать свой вклад в общий результат;
- осваивать навыки организации безопасного поведения в информационной среде;
- применять математику для решения практических задач в повседневной жизни, в том числе при оказании помощи одноклассникам, детям младшего возраста, взрослым и пожилым людям;
- работать в ситуациях, расширяющих опыт применения математических отношений в реальной жизни, повышающих интерес к интеллектуальному труду и уверенность своих сил при решении поставленных задач, умение преодолевать трудности;
- оценивать практические и учебные ситуации с точки зрения возможности применения математики для рационального и эффективного решения учебных и жизненных проблем;
- оценивать свои успехи в изучении математики, намечать пути устранения трудностей; стремиться углублять свои математические знания и умения;
- пользоваться разнообразными информационными средствами для решения предложенных и самостоятельно выбранных учебных проблем, задач.

### **МЕТАПРЕДМЕТНЫЕ РЕЗУЛЬТАТЫ**

К концу обучения у обучающегося формируются следующие универсальные учебные действия.

#### **Универсальные познавательные учебные действия:**

##### *1) Базовые логические действия:*

- устанавливать связи и зависимости между математическими объектами (часть-целое; причина-следствие; протяжённость);
- применять базовые логические универсальные действия: сравнение, анализ, классификация (группировка), обобщение;
- приобретать практические графические и измерительные навыки для успешного решения учебных и житейских задач;
- представлять текстовую задачу, её решение в виде модели, схемы, арифметической записи, текста в соответствии с предложенной учебной проблемой.

##### *2) Базовые исследовательские действия:*

- проявлять способность ориентироваться в учебном материале разных разделов курса математики;
- понимать и адекватно использовать математическую терминологию: различать, характеризовать, использовать для решения учебных и практических задач;
- применять изученные методы познания (измерение, моделирование, перебор вариантов)

##### *3) Работа с информацией:*

- находить и использовать для решения учебных задач текстовую, графическую информацию в разных источниках информационной среды;
- читать, интерпретировать графически представленную информацию (схему, таблицу, диаграмму, другую модель);
- представлять информацию в заданной форме (дополнять таблицу, текст), формулировать утверждение по образцу, в соответствии с требованиями учебной задачи;
- принимать правила, безопасно использовать предлагаемые электронные средства и источники информации.

#### **Универсальные коммуникативные учебные действия:**

- конструировать утверждения, проверять их истинность; строить логическое рассуждение;
- использовать текст задания для объяснения способа и хода решения математической задачи; формулировать ответ;
- комментировать процесс вычисления, построения, решения;
- объяснять полученный ответ с использованием изученной терминологии;
- в процессе диалогов по обсуждению изученного материала — задавать вопросы, высказывать



- суждения, оценивать выступления участников, приводить доказательства своей правоты, проявлять этику общения;
- создавать в соответствии с учебной задачей тексты разного вида — описание (например, геометрической фигуры), рассуждение (к примеру, при решении задачи), инструкция (например, измерение длины отрезка);
- ориентироваться в алгоритмах: воспроизводить, дополнять, исправлять деформированные; составлять по аналогии;
- самостоятельно составлять тексты заданий, аналогичные типовым изученным.

### **Универсальные регулятивные учебные действия:**

#### *1) Самоорганизация:*

- планировать этапы предстоящей работы, определять последовательность учебных действий;
- выполнять правила безопасного использования электронных средств, предлагаемых в процессе обучения.

#### *2) Самоконтроль:*

- осуществлять контроль процесса и результата своей деятельности; объективно оценивать их;
- выбирать и при необходимости корректировать способы действий;
- находить ошибки в своей работе, устанавливать их причины, вести поиск путей преодоления ошибок; 3) Самооценка:

- предвидеть возможность возникновения трудностей и ошибок, предусматривать способы их предупреждения (формулирование вопросов, обращение к учебнику, дополнительным средствам обучения, в том числе электронным);
- оценивать рациональность своих действий, давать им качественную характеристику.

### **Совместная деятельность:**

- участвовать в совместной деятельности: распределять работу между членами группы (например, в случае решения задач, требующих перебора большого количества вариантов, приведения примеров и контрпримеров); согласовывать мнения в ходе поиска доказательств, выбора рационального способа, анализа информации;
- осуществлять совместный контроль и оценку выполняемых действий, предвидеть возможность возникновения ошибок и трудностей, предусматривать пути их предупреждения.

## **ПРЕДМЕТНЫЕ РЕЗУЛЬТАТЫ**

### **1 класс(первое полугодие, первого года обучения)**

К концу обучения в **1 классе** обучающийся научится:

- читать, записывать, сравнивать, упорядочивать числа от 0 до 20;
- пересчитывать различные объекты, устанавливать порядковый номер объекта;
- находить числа, большие/меньшие данного числа на заданное число;
- выполнять арифметические действия сложения и вычитания в пределах 20 (устно и письменно) без перехода через десяток;
- называть и различать компоненты действий сложения (слагаемые, сумма) и вычитания (уменьшаемое, вычитаемое, разность);
- решать текстовые задачи в одно действие на сложение и вычитание: выделять условие и требование (вопрос);
- сравнивать объекты по длине, устанавливая между ними соотношение длиннее/короче (выше/ниже, шире/уже);
- знать и использовать единицу длины
- сантиметр; измерять длину отрезка, чертить отрезок заданной длины (в см);
- различать число и цифру;
- распознавать геометрические фигуры: круг, треугольник, прямоугольник (квадрат), отрезок;

- устанавливать между объектами соотношения: слева/справа, дальше/ближе, между, перед/за, над/под;
- распознавать верные (истинные) и неверные (ложные) утверждения относительно заданного набора объектов/предметов;
- группировать объекты по заданному признаку; находить и называть закономерности в ряду объектов повседневной жизни;
- различать строки и столбцы таблицы, вносить данное в таблицу, извлекать данное/данные из таблицы;
- сравнивать два объекта (числа, геометрические фигуры);
- распределять объекты на две группы по заданному основанию.

### **2 класс (второе полугодие, первого года обучения)**

К концу обучения во **2 классе** обучающийся научится:

- читать, записывать, сравнивать, упорядочивать числа в пределах 100;
- находить число большее/меньшее данного числа на заданное число (в пределах 100); большее данного числа в заданное число раз (в пределах 20);
- устанавливать и соблюдать порядок при вычислении значения числового выражения (со скобками/без скобок), содержащего действия сложения и вычитания в пределах 100;
- выполнять арифметические действия: сложение и вычитание, в пределах 100 — устно и письменно; умножение и деление в пределах 50 с использованием таблицы умножения;
- находить неизвестный компонент сложения, вычитания;
- использовать при выполнении практических заданий единицы величин длины (сантиметр, дециметр, метр), массы (килограмм), времени (минута, час); стоимости (рубль, копейка); преобразовывать одни единицы данных величин в другие;
- определять с помощью измерительных инструментов длину; определять время с помощью часов; выполнять прикидку и оценку результата измерений; сравнивать величины длины, массы, времени, стоимости, устанавливая между ними соотношение «больше/меньше на»;
- решать текстовые задачи в одно-два действия: представлять задачу (краткая запись, рисунок, таблица или другая модель); планировать ход решения текстовой задачи в два действия, оформлять его в виде арифметического действия/действий, записывать ответ;
- различать и называть геометрические фигуры;
- на бумаге в клетку изображать ломаную, многоугольник; чертить прямой угол, прямоугольник с заданными длинами сторон; использовать для выполнения построенной линейку, угольник;
- выполнять измерение длин реальных объектов с помощью линейки;
- находить длину ломаной, состоящей из двух-трёх звеньев, периметр прямоугольника (квадрата);
- распознавать верные (истинные) и неверные (ложные) утверждения со словами «все», «каждый»; проводить одно-двухшаговые логические рассуждения и делать выводы;
- находить общий признак группы математических объектов (чисел, величин, геометрических фигур);
- находить закономерность в ряду объектов (чисел, геометрических фигур);
- представлять информацию в заданной форме: дополнять текст задачи числами, заполнять строку/столбец таблицы, указывать числовые данные на рисунке (изображении геометрических фигур);
- сравнивать группы объектов (находить общее, различное);
- обнаруживать модели геометрических фигур в окружающем мире;
- подбирать примеры, подтверждающие суждение, ответ;
- составлять (дополнять) текстовую задачу;
- проверять правильность вычислений.

### **3 КЛАСС**

К концу обучения в **3 классе** обучающийся научится:

- читать, записывать, сравнивать, упорядочивать числа в пределах 1000;
- находить число большее/меньшее данного числа на заданное число (в пределах 1000); большее данного числа в заданное число раз (в пределах 1000);
- устанавливать и соблюдать порядок при вычислении значения числового выражения (со скобками/без скобок), содержащего действия сложения и вычитания в пределах 1000;
- выполнять арифметические действия: сложение и вычитание, в пределах 1000 — устно и письменно; умножение и деление в пределах с использованием таблицы умножения;
- находить неизвестный компонент сложения, вычитания;
- использовать при выполнении практических заданий единицы величин длины (сантиметр, дециметр, метр), массы (килограмм), времени (минута, час); стоимости (рубль, копейка); преобразовывать одни единицы данных величин в другие;
- определять с помощью измерительных инструментов длину; определять время с помощью часов; выполнять прикидку и оценку результата измерений; сравнивать величины длины, массы, времени, стоимости, устанавливая между ними соотношение «больше/меньше на»;
- решать текстовые задачи в одно-два действия: представлять задачу (краткая запись, рисунок, таблица или другая модель); планировать ход решения текстовой задачи в два действия, оформлять его в виде арифметического действия/действий, записывать ответ;
- различать и называть геометрические фигуры;
- на бумаге в клетку изображать ломаную, многоугольник; чертить прямой угол, прямоугольник с заданными длинами сторон; использовать для выполнения построений линейку, угольник;
- выполнять измерение длин реальных объектов с помощью линейки;
- находить длину ломаной, состоящей из двух-трёх звеньев, периметр прямоугольника (квадрата);
- распознавать верные (истинные) и неверные (ложные) утверждения со словами «все», «каждый»; проводить одно-двухшаговые логические рассуждения и делать выводы;
- находить общий признак группы математических объектов (чисел, величин, геометрических фигур);
- находить закономерность в ряду объектов (чисел, геометрических фигур);
- представлять информацию в заданной форме: дополнять текст задачи числами, заполнять строку/столбец таблицы, указывать числовые данные на рисунке (изображении геометрических фигур);
- сравнивать группы объектов (находить общее, различное);
- обнаруживать модели геометрических фигур в окружающем мире;
- подбирать примеры, подтверждающие суждение, ответ;
- составлять (дополнять) текстовую задачу;
- проверять правильность вычислений.

## ТЕМАТИЧЕСКОЕ ПЛАНИРОВАНИЕ

### 1 КЛАСС (первое полугодие, первого года обучения)

№ п/п	Наименование разделов и тем программы	Количество часов	Электронные (цифровые) образовательные ресурсы
		Всего	
<b>Раздел 1. Числа. Арифметические действия. Величины</b>			
1.1	Числа от 1 до 20. Решение и составление ребусов, содержащих числа. Сложение и вычитание чисел в пределах 20. Числовые	6	<a href="https://resh.edu.ru/">https://resh.edu.ru/</a>

	головоломки. Числовые кроссворды. Время. Единицы времени. Масса. Единицы массы. Литр.		
Итого по разделу		6	
<b>Раздел 2. Мир занимательных задач.</b>			
2.1	Задачи, допускающие несколько способов решения. Задачи с недостаточными, некорректными данными, с избыточным составом условия. Последовательность «шагов» (алгоритм) решения задачи. Задачи, имеющие несколько решений. Обратные задачи и задания.	4	<a href="https://www.yaklass.ru/">https://www.yaklass.ru/</a>
Итого по разделу		4	
<b>Раздел 3. Геометрическая мозаика.</b>			
3.1	Пространственные представления. Понятия «влево», «вправо», «вверх», «вниз». Маршрут передвижения.	5	<a href="https://education.yandex.ru/">https://education.yandex.ru/</a>
Итого по разделу		5	
Общее количество часов по программе		15	

## ТЕМАТИЧЕСКОЕ ПЛАНИРОВАНИЕ 2 КЛАСС (второе полугодие, первого года обучения)

№ п/п	Наименование разделов и тем программы	Количество часов	Электронные (цифровые) образовательные ресурсы
		Всего	
<b>Раздел 1. Числа. Арифметические действия. Величины</b>			
1.1	Числа от 1 до 100. Решение и составление ребусов, содержащих числа. Сложение и вычитание чисел в пределах 100. Числовые головоломки. Числовые кроссворды. Время. Единицы времени. Масса. Единицы массы. Литр.	7	<a href="https://resh.edu.ru/">https://resh.edu.ru/</a>
Итого по разделу		7	
<b>Раздел 2. Мир занимательных задач.</b>			
2.1	Старинные задачи. Логические задачи. Задачи на переливание. Нестандартные задачи. Задачи, решаемые способом перебора.	6	<a href="https://www.yaklass.ru/">https://www.yaklass.ru/</a>
Итого по разделу		6	
<b>Раздел 3. Геометрическая мозаика.</b>			
3.1	Геометрические узоры. Закономерности в узорах. Симметрия. Фигуры, имеющие	6	<a href="https://education.yandex.ru/">https://education.yandex.ru/</a>

	одну и несколько осей симметрии. Части фигуры.		
Итого по разделу		6	
Общее количество часов по программе		19	

## ТЕМАТИЧЕСКОЕ ПЛАНИРОВАНИЕ 3 КЛАСС

№ п/п	Наименование разделов и тем программы	Количество часов			Электронные (цифровые) образовательные ресурсы
		Всего	Контрольные работы	Практические работы	
<b>Раздел 1. Числа. Арифметические действия. Величины</b>					
1.1	Числа от 1 до 1000. Решение и составление ребусов, содержащих числа. Сложение и вычитание чисел в пределах 1000. Числовые головоломки. Числовые кроссворды. Время. Единицы времени. Масса. Единицы массы. Литр.	13			<a href="https://resh.edu.ru/">https://resh.edu.ru/</a>
Итого по разделу		13			
<b>Раздел 2. Мир занимательных задач.</b>					
2.1	Старинные задачи. Логические задачи. Нестандартные задачи. Задачи, решаемые способом перебора. «Открытые» задачи и задания. Решение олимпиадных задач международного конкурса «Кенгуру».	12			<a href="https://www.yaklass.ru/">https://www.yaklass.ru/</a>
Итого по разделу		12			
<b>Раздел 3. Геометрическая мозаика.</b>					
3.1	Разрезание и составление фигур. Решение задач, формирующих геометрическую наблюдательность. Составление вычерчивание) орнамента с использованием циркуля	9	1		<a href="https://www.yaklass.ru/">https://www.yaklass.ru/</a>
Итого по разделу		9			
Общее количество часов по программе		34	1		

### 2.1.12.Рабочая программа по внеурочной деятельности «Разговоры о важном».

## ПОЯСНИТЕЛЬНАЯ ЗАПИСКА

Программа разработана в соответствии с требованиями федеральных государственных образовательных стандартов начального общего образования, федеральных образовательных программ начального общего образования.

Программа направлена на:

- формирование российской гражданской идентичности обучающихся;
- формирование интереса к познанию;
- формирование осознанного отношения к своим правам и свободам и уважительного отношения к правам и свободам других;
- выстраивание собственного поведения с позиции нравственных и правовых норм;
- создание мотивации для участия в социально-значимой деятельности;
- развитие у школьников общекультурной компетентности;
- развитие умения принимать осознанные решения и делать выбор;
- осознание своего места в обществе;
- познание себя, своих мотивов, устремлений, склонностей;
- формирование готовности к личностному самоопределению.

Внеурочные занятия «Разговоры о важном» направлены на развитие ценностного отношения обучающихся к своей родине – России, населяющим её людям, её уникальной истории, богатой природе и великой культуре. Внеурочные занятия «Разговоры о важном» должны быть направлены на формирование соответствующей внутренней позиции личности обучающегося, необходимой ему для конструктивного и ответственного поведения в обществе.

Основной формат внеурочных занятий «Разговоры о важном» – разговор и (или) беседа с обучающимися. Занятия позволяют обучающемуся вырабатывать собственную мировоззренческую позицию по обсуждаемым темам.

Основные темы занятий связаны с важнейшими аспектами жизни человека в современной России: знанием родной истории и пониманием сложностей современного мира, техническим прогрессом и сохранением природы, ориентацией в мировой художественной культуре и повседневной культуре поведения, доброжелательным отношением к окружающим и ответственным отношением к собственным поступкам.

### *Взаимосвязь с программой воспитания*

Программа курса внеурочной деятельности разработана с учётом федеральных образовательных программ начального общего, основного общего и среднего общего образования. Это позволяет на практике соединить обучающую и воспитательную деятельность педагога, ориентировать её не только на интеллектуальное, но и на нравственное, социальное развитие ребёнка. Это проявляется:

- в выделении в цели программы ценностных приоритетов;
- в приоритете личностных результатов реализации программы внеурочной деятельности, нашедших своё отражение и конкретизацию в программе воспитания;
- в интерактивных формах занятий для обучающихся, обеспечивающих их вовлечённость в совместную с педагогом и сверстниками деятельность.

### Ценностное наполнение внеурочных занятий

В основе определения тематики внеурочных занятий лежат два принципа:

- 1) соответствие датам календаря;
- 2) значимость для обучающегося события (даты), которое отмечается в календаре в текущем году.

Даты календаря можно объединить в две группы:

1. Даты, связанные с событиями, которые отмечаются в постоянные числа ежегодно (государственные и профессиональные праздники, даты исторических событий). Например, «День народного единства», «День защитника Отечества», «Новогодние семейные традиции разных народов России», «День учителя (советники по воспитанию)», «День российской науки» и т. д.

2. Юбилейные даты выдающихся деятелей науки, литературы, искусства. Например, «190-летие со дня рождения Д. Менделеева. День российской науки», «215-летие со дня рождения Н. В. Гоголя», «Русский язык. Великий и могучий. 225 лет со дня рождения А. С. Пушкина».

В программе предлагается несколько тем внеурочных занятий, которые не связаны с текущими датами календаря, но являющиеся важными в воспитании школьника. К примеру: «Мы вместе», «О взаимоотношениях в коллективе (Всемирный день психического здоровья, профилактика буллинга)» и др.

Следует отметить, что внеурочные занятия входят в общую систему воспитательной работы образовательной организации, поэтому тематика и содержание должны обеспечить реализацию их назначения и целей: становление у обучающихся гражданско-патриотических чувств. Исходя из этого, в планируемых результатах каждого сценария внеурочного занятия выделяются *нравственные ценности*, которые являются предметом обсуждения. Основные ценности характеризуются следующим образом.

### 1. Историческая память

– историческая память – обязательная часть культуры народа и каждого гражданина;

– историческая память соединяет прошлое, настоящее, позволяя сохранить и продолжить достижения, мудрость, опыт, традиции прошлых поколений;

– историческая память есть культура целого народа, которая складывается из объединения индивидуальных переживаний, и включает важнейшие нравственные качества: благодарность, уважение, гордость потомков за жизнь и подвиги предков.

Осознание этой нравственной ценности базируется на конкретном содержании занятия. Например, тема «День народного единства» рассматривается на известных исторических фактах – единение людей, когда Родина нуждается в защите в 1612 г.

### 2. Преемственность поколений

– каждое следующее поколение учится у предыдущего: осваивает, воссоздаёт, продолжает его достижения, традиции;

– семья построена на сохранении преемственности поколений. Память о предыдущих поколениях бережно хранится в предметах, фото, вещах, а также в гуманном отношении к старшим поколениям.

Например, тема: «О взаимоотношениях в семье (День матери)». Обсуждается проблема: каждое поколение связано с предыдущими и последующими общей культурой, историей, средой обитания, языком общения. Каждый человек должен воспитывать в себе качества, которые были характерны для наших предков, людей далёких поколений: любовь к родной земле, малой родине, Отечеству.

### 3. Патриотизм — любовь к Родине

– патриотизм (любовь к Родине) – самое главное качества гражданина;

– любовь к своему Отечеству начинается с малого — с привязанности к родному дому, малой родине;

– патриотизм строится на ответственности за судьбу своей родной земли; чувстве гордости за историю, культуру своего народа и народов России.

Эта высшая нравственная ценность является приоритетной во всех сценариях «Разговоров о важном». В каждом сценарии, в соответствии с содержанием, раскрывается многогранность чувства патриотизма и его проявления в разных сферах человеческой жизни.

### 4. Доброта, добрые дела

– доброта — это способность (желание и умение) быть милосердным, поддержать, помочь без ожидания благодарности;

– благотворительность — проявление добрых чувств; благотворительность была распространена в России в прошлые века, что стало сегодня примером для подражания.



Например, тема «Мы вместе». Разговор о добрых делах граждан России в прошлые времена и в настоящее время, тема волонтерства.

### 5. Семья и семейные ценности

—семья связана не только общим местом проживания, общим хозяйством, общими делами, но и значимыми ценностями — взаимопониманием, взаимоподдержкой, традициями и т. д.;

—каждый член семьи имеет свои обязанности, но всегда готовы прийти на помощь другому: взять на себя его дела, проявить внимание, оказать помощь друг другу;

—обучающийся должен ответственно относиться к своей семье, участвовать во всех её делах, помогать родителям;

—семейные ценности всегда были значимы для народов России; семейные ценности представлены в традиционных религиях России.

Тема семьи, семейных взаимоотношений и ценностей является предметом обсуждения на занятиях, посвящённых темам: «О взаимоотношениях в семье (День матери)», «Новогодние семейные традиции разных народов России» и др.

### 6. Культура России

—культура общества — это достижения человеческого общества, созданные на протяжении его истории;

—русская культура богата и разнообразна, она известна и уважаема во всем мире;

—культура представлена достижениями в материальной сфере (строительство, техника, предметы быта и др.), в духовной сфере (народное творчество, литература, изобразительное искусство, музыка, театр и др.), а также в этике, культуре взаимоотношений людей.

Темы, связанные с осознанием обучающимися этой социальной ценности, подробно и разносторонне представлены в «Разговорах о важном». Поэтому многие сценарии построены на чтении поэзии, обсуждении видеофильмов, произведений живописи и музыки: «По ту сторону экрана. 115 лет кино в России», «Цирк! Цирк! Цирк! (к Международному дню цирка)».

### 7. Наука на службе Родины

—наука обеспечивает прогресс общества и улучшает жизнь человека;

—в науке работают талантливые, творческие люди, бесконечно любящие свою деятельность;

—в России совершено много научных открытий, без которых невозможно представить современный мир.

О такой ценности общества и отдельно взятого человека учащиеся узнают в процессе обсуждения тем: «190-лет со дня рождения Д. Менделеева. День российской науки», «Я вижу Землю! Это так красиво».

Программа реализуется в работе с обучающимися 1–2, 3–4 классов. Занятия проводятся 1 раз в неделю по понедельникам, первым уроком.

## **СОДЕРЖАНИЕ ПРОГРАММЫ**

**С чего начинается Родина?** Колыбельная песня мамы, первая игрушка, первая книга. Малая Родина: родная природа, школа, друзья, культура и история родного края. Ответственность гражданина за судьбу своей Отчизны. Историческая память народа и каждого человека. Связь (преемственность) поколений – основа развития общества и каждого человека. Историческая память – это стремление поколения, живущего в настоящее время, принять и воспитывать в себе качества, которые отражают нравственные ценности предыдущих поколений («Там, где Россия», «Что такое Родина? (региональный и местный компонент)», «День народного единства», «Урок памяти»).

**Любовь к Родине, патриотизм** — качества гражданина России. Любовь к родному краю, способность любоваться природой, беречь её — часть любви к Отчизне. Преемственность поколений в готовности защищать родную землю. Великая Отечественная война: герои, подвиги,



самопожертвование. Непокоренный Ленинград: страницы истории блокады города («Зоя. К 100-летию со дня рождения Зои Космодемьянской», «Непокоренные. 80 лет со дня полного освобождения Ленинграда от фашистской блокады», «День защитника Отечества. 280 лет со дня рождения Ф. Ушакова», «Союзники России», «Урок памяти»).

**Конституция Российской Федерации** — главный закон государства. Что такое права и обязанности гражданина. Права ребёнка в России. Примеры выполнения обязанностей членами общества. Избирательная система в России (общее представление) («Главный закон страны», «Избирательная система России (30 лет ЦИК)», «Налоговая грамотность»).

**Любовь к родной природе, её охрана и защита – проявление патриотических чувств.** Россия от края и до края: разнообразие природы, объекты природы, вошедшие в список мирового достояния ЮНЕСКО. Природа малой Родины. Природные достопримечательности Поволжья, Севера, Сибири, Дальнего Востока. Крым – природная жемчужина. Симферополь — столица Республики Крым, «ворота Крыма» («Крым. Путь домой», «Я вижу Землю! Это так красиво», «Экологичное потребление»).

**Нравственные ценности российского общества.** Трудовая деятельность россиян, созидательный труд на благо Отчизны. Многообразие профессий, люди особых профессий (спецназ, МЧС, полиция, гражданская авиация) («День спецназа», «Первым делом самолёты». О гражданской авиации»).

**Герои нашего времени.** Профессии прошлого и профессии будущего — что будет нужно стране, когда я вырасту? Профессии моих родителей, бабушек и дедушек. Профессиональные династии. Зачем нужно учиться всё время, пока работаешь? («Труд крут!», «Как найти своё место в обществе», «Герои нашего времени»).

**Гуманизм, доброта, волонёрская деятельность** — качество настоящего человека, способность оказать помощь, поддержку, проявить заботу и милосердие. Доброе дело: кому оно необходимо и для кого предназначено. Добрые дела граждан России в прошлые времена: благотворительность граждан; пожертвование как одна из заповедей в традиционных религиях.

Деятельность добровольцев как социальное служение в военное и мирное время: примеры из истории и современной жизни. Качества людей, которых называют добровольцами: милосердие, гуманность, сопереживание.

Как младший школьник может проявить добрые чувства к другим людям? («Мы вместе», «О взаимоотношениях в коллективе (Всемирный день психического здоровья, профилактика буллинга)»).

**Детские общественные организации в России и их деятельность** – мы вместе, и мы делаем добрые дела. Наша помощь нужна тем, кто в ней нуждается: больным, старым, слабым («Будь готов! Ко дню детских общественных организаций»). Всемирный фестиваль молодежи

**Учебный коллектив.** Правила взаимодействия в учебной деятельности. Ответственность членов учебного коллектива за успехи одноклассников, помощь, поддержка в коллективе – залог его благополучия и отсутствия конфликтов. Противостояние отрицательным влияниям («Всемирный день психического здоровья, профилактика буллинга»), «Россия – здоровая держава»).

**Государственные праздники Российской Федерации:**

– Новый год, — замечательный общенародный праздник. Традиции празднования Нового года в разных странах. История возникновения новогоднего праздника в России. Рождество (7 января). История праздника Рождества Христова. Рождественские традиции в России. История создания новогодних игрушек («Новогодние семейные традиции разных народов России»).

– День российской науки (8 февраля). Наука и научные открытия в России. Значение научных открытий для прогресса общества и развития человека. Преемственность поколений в научных достижениях. Выдающиеся учёные прошлых веков: М.В. Ломоносов, Д.И. Менделеев, К. Э. Циолковский. Научные открытия российских учёных, без которых невозможно представить современный мир: телеграф, цветная фотография, радиоприёмник, ранцевый парашют, наркоз, искусственное сердце. Качества учёного: талант, вдохновение, упорство, увлечённость. Проявление интереса к научным знаниям и деятельности российских учёных. Желание расширять свои знания, участвовать в школьной научно-исследовательской деятельности. Что такое виртуальный мир и кто его создаёт? «Плюсы» и «минусы» виртуального мира. Правила безопасного пользования Интернет-

ресурсами. («Россия: взгляд в будущее», «Технологический суверенитет/цифровая экономика/новые профессии», «190 лет со дня рождения Д. Менделеева. День российской науки»).

– День защитника Отечества (23 февраля). История рождения праздника. Защита Отечества — обязанность гражданина Российской Федерации, проявление любви к родной земле, Родине. Армия в годы войны и мирное время: всегда есть место подвигу. Качество российского воина: смелость, героизм, самопожертвование («День защитника Отечества. 280 лет со дня рождения Ф. Ушакова»).

– Международный женский день (8 марта) — праздник благодарности и любви к женщине. Женщина в современном обществе — труженица, мать, воспитатель детей. Великие женщины в истории России, прославившие свою Отчизну («О взаимоотношениях в семье (День матери)»).

– День космонавтики (12 апреля). Страницы истории российской космонавтики. Первый искусственный спутник Земли; Луноход-1; первый полёт человека в космос – Ю. А. Гагарин; первый выход в открытый космос — А. А. Леонов; самый длительный полёт в космосе — Валерий Поляков. Гордость россиян за успехи страны в освоении космоса («Я вижу Землю! Это так красиво»).

– Праздник Весны и Труда (1 мая). Истории праздника – 100 лет. Последний весенний месяц связан с разнообразными работами в поле, в саду, в огороде. С давних времён люди желали друг другу хорошего урожая, удачного лета. Традиция изменилась, когда женщины-работницы выступили на митинге с требованиями прекратить эксплуатировать детский труд и повысить заработную плату женщинам («Труд крут!»).

– День Победы (9 мая). Великая победа советской армии в Великой Отечественной войне. Какое чувство вело советских людей на борьбу за свободу своей Родины? Вклад в победу советских воинов, тыла, партизанского движения. Кто такие фашисты? Почему они хотели сделать все народы своими рабами? Преступления нацистов: концлагерь как места принудительной жестокой изоляции. Дети Освенцима. 11 апреля — день освобождения узников концлагерей. Связь (преемственность) поколений: бессмертный полк — помним, любим, гордимся («День памяти»).

– День России (12 июня) – праздник всех, кто любит свою страну, заботиться о её процветании. Этот праздник – символ свободы, гражданского мира, согласия всех народов Российской Федерации. В это день каждый ещё раз вспомнит о том, что Россия – это мы, живущие в больших и малых городах, на берегах Северного Ледовитого океана и на склонах Кавказских гор, в Поволжье и за Уралом.... В этот день мы ещё раз убеждаемся, что все народы нашей страны – едины («Там, где Россия»).

– День знаний (1 сентября). Наша страна предоставляет любому ребёнку возможность с 6,5 лет учиться в школе. Знания — ценность, которая необходима не только каждому человеку, но и всему обществу. Знания — основа успешного развития человека и общества. Каждый должен стремиться к обогащению и расширению своих знаний («День Знаний»).

– День учителя (5 октября). Учитель — важнейшая в обществе профессия. Назначение учителя – социальное служение, образование и воспитание подрастающего поколения. Учитель — советчик, помощник, участник познавательной деятельности школьников. Оценка учительского труда. Страницы истории развития образования. Первые школы, первые учителя-монахи. Влияние книгопечатания на развитие образования. И. Федоров. Великие педагоги прошлого. Учебники К.Д. Ушинского для обучения грамоте детей. Яснополянская школа Л. Н. Толстого («День учителя (советники по воспитанию)»).

– День народного единства (4 ноября). Этот праздник – проявление гордости и поклонения предшествующим поколениям, которые не раз проявляли патриотические чувства, объединялись в те времена, когда Родина нуждалась в защите. Так было в 1612 году, когда Минин и Пожарский собрали народное ополчение для борьбы с иноземными захватчиками. Так было в 1941-1945 годах во время Великой Отечественной войны с фашистами. («День народного единства»).

#### ***Различные праздники, посвящённые истории и культуре России:***

Историческая память: Пётр и Феврония Муромские – символ любви и взаимопонимания в семейной жизни. Ценности российской семьи: любовь, взаимопонимание, участие в семейном хозяйстве, воспитании детей). Семья – первый в жизни ребёнка коллектив. Традиции, обычаи, трудовая и досуговая деятельность; взаимоотношения в семьях разных народов РФ. Поколения в семье.

Семейное «древо». Особое отношение к старшему поколению, проявление действенного уважения, внимания к бабушкам и дедушкам, забота о них. Роль отца в семье, участие в хозяйственной деятельности, досуге семьи, укреплении традиционных семейных ценностей. Понимание роли отца как родителя, участие в воспитании детей, отцовское влияние на сына и/или дочь. Мать, мама — главные в жизни человека слова. Мать — хозяйка в доме, хранительница семейного очага, воспитательница детей. С первых дней жизни рядом с ребёнком всё время присутствует мама — человек, чьё сердце бьётся чаще и сильнее, чем у других людей («О взаимоотношениях в семье (День матери)»).

Культура России. Что такое творчество? Люди творческих профессий: поэты, художники, композиторы, артисты, создатели игрушек. Примеры народных промыслов. Искусство в жизни человека. Страницы истории становления искусства в России: от Древней Руси до современности (скоморохи, первые театры опера и балета, драматические театры в России). Музыкальное, изобразительное, театральное, цирковое искусства и его выдающиеся представители. К. С. Станиславский — великий деятель театрального искусства: яркие страницы жизни и деятельности. Значение российской культуры для всего мира («По ту сторону экрана. 115 лет кино в России», «Цирк! Цирк! Цирк! (К Международному дню цирка)», «От «А» до «Я», 450 лет «Азбуке» Ивана Федорова»).

Великая российская литература. Великие поэты России: А. С. Пушкин – создатель нового русского языка поэзии. Памятные даты календаря: дни памяти российских писателей и поэтов прошлых веков. Николай Васильевич Гоголь – русский писатель, внёсший вклад в развитие отечественной литературы («215летие со дня рождения Н. В. Гоголя», «Русский язык. Великий и могучий. 225 лет со дня рождения А. С. Пушкина»).

## **ПЛАНИРУЕМЫЕ РЕЗУЛЬТАТЫ**

Занятия в рамках программы направлены на обеспечение достижений школьниками следующих личностных, метапредметных и предметных образовательных результатов.

### *Личностные результаты*

*Гражданско-патриотического воспитания:* осознание своей этнокультурной и российской гражданской идентичности; сопричастность к прошлому, настоящему и будущему своей страны и родного края; уважение к своему и другим народам; первоначальные представления о человеке как члене общества, о правах и обязанности гражданина, качествах патриота своей страны.

*Духовно-нравственное воспитание:* понимание связи человека с окружающим миром; бережное отношение к среде обитания; проявление заботы о природе; неприятие действий, приносящих ей вред. Признание индивидуальности каждого человека; проявление сопереживания, уважения и доброжелательности; неприятие любых форм поведения, направленных на причинение физического и морального вреда другим людям; выполнение нравственно-этических норм поведения и правил межличностных отношений.

*Эстетическое воспитание:* уважительное отношение и интерес к художественной культуре, восприимчивость к разным видам искусства, традициям и творчеству своего и других народов; стремление к самовыражению в разных видах художественной деятельности.

*Физическое воспитание, культура здоровья и эмоционального благополучия:* соблюдение правил здорового и безопасного (для себя и других людей) образа жизни в окружающей среде (в том числе информационной); бережное отношение к физическому и психическому здоровью.

*Трудовое воспитание:* осознание ценности труда в жизни человека и общества, ответственное потребление и бережное отношение к результатам труда, интерес к различным профессиям.

*Ценности научного познания:* первоначальные представления о научной картине мира; познавательные интересы, активность, инициативность, любознательность и самостоятельность в познании. Проявление желания обогащать свои знания, способность к поисково-исследовательской деятельности.

### *Метапредметные результаты*

*Универсальные учебные познавательные действия:* для решения предложенных учебных задач использовать интеллектуальные операции (сравнение, анализ, классификацию), оценивать ситуации нравственного и безнравственного поведения, приводить примеры событий, фактов, демонстрирующих отношение человека к окружающему миру, проявление нравственно-этических качеств. Работать с информацией, представленной в текстовом, иллюстративном, графическом виде.

*Универсальные учебные коммуникативные действия:* проявлять активность в диалогах, дискуссиях, высказывать своё мнение по поводу обсуждаемых проблем; соблюдать правила ведения диалога и дискуссии; создавать устные и письменные высказывания, небольшие тексты (описание, рассуждение); проявлять желание готовить небольшие публичные выступления.

*Универсальные учебные регулятивные действия:* признавать возможность существования разных точек зрения; корректно и аргументировано высказывать своё мнение. Принимать участие в планировании действий и операций по решению учебной задачи, оценивать своё участие в общей беседе (дискуссии, учебном диалоге).

Занятия «Разговоры о важном» позволяют осуществить решение задач по освоению **предметных планируемых результатов**.

**Предметные результаты** освоения программы внеурочной деятельности «Разговоры о важном» представлены с учётом специфики содержания предметных областей, к которым имеет отношение содержание курса внеурочной деятельности:

*Русский язык:* первоначальное представление о многообразии языков и культур на территории Российской Федерации, о языке как одной из главных духовно-нравственных ценностей народа; понимание роли языка как основного средства общения; осознание значения русского языка как государственного языка Российской Федерации; понимание роли русского языка как языка межнационального общения; осознание правильной устной и письменной речи как показателя общей культуры человека; овладение основными видами речевой деятельности на основе первоначальных представлений о нормах современного русского литературного языка; использование в речевой деятельности норм современного русского литературного языка и речевого этикета.

*Литературное чтение:* осознание значимости художественной литературы и произведений устного народного творчества для всестороннего развития личности человека; первоначальное представление о многообразии жанров художественных произведений и произведений устного народного творчества; овладение элементарными умениями анализа и интерпретации текста.

*Иностранный язык:* знакомство представителей других стран с культурой своего народа.

*Математика и информатика:* развитие логического мышления; приобретение опыта работы с информацией, представленной в графической и текстовой форме, развитие умений извлекать, анализировать, использовать информацию и делать выводы.

*Окружающий мир:* сформированность уважительного отношения к своей семье и семейным традициям, Организации, родному краю, России, ее истории и культуре, природе; сформированность чувства гордости за национальные свершения, открытия, победы; первоначальные представления о природных и социальных объектах как компонентах единого мира, о многообразии объектов и явлений природы; о связи мира живой и неживой природы; сформированность основ рационального поведения и обоснованного принятия решений; первоначальные представления о традициях и обычаях, хозяйственных занятиях населения и массовых профессиях родного края, достопримечательностях столицы России и родного края, наиболее значимых объектах Всемирного культурного и природного наследия в России; важнейших для страны и личности событиях и фактах прошлого и настоящего России; основных правах и обязанностях гражданина Российской Федерации; развитие умений описывать, сравнивать и группировать изученные природные объекты и явления, выделяя их существенные признаки и отношения между объектами и явлениями; понимание простейших причинно-следственных связей в окружающем мире (в том числе на материале о природе и культуре родного края); приобретение базовых умений работы с доступной информацией (текстовой, графической, аудиовизуальной) о природе и обществе, безопасного использования электронных ресурсов организации и сети Интернет, получения информации из источников в современной информационной среде; формирование навыков здорового и безопасного образа жизни

на основе выполнения правил безопасного поведения в окружающей среде, в том числе знаний о небезопасности разглашения личной и финансовой информации при общении с людьми вне семьи, в сети Интернет и опыта соблюдения правил безопасного поведения при использовании личных финансов; приобретение опыта положительного эмоционально-ценностного отношения к природе; стремления действовать в окружающей среде в соответствии с экологическими нормами поведения.

*Основы религиозных культур и светской этики:* понимание необходимости нравственного совершенствования, духовного развития, роли в этом личных усилий человека; формирование умений анализировать и давать нравственную оценку поступкам, отвечать за них, проявлять готовность к сознательному самоограничению в поведении; построение суждений оценочного характера, раскрывающих значение нравственности, веры как регуляторов поведения человека в обществе и условий духовно-нравственного развития личности; понимание ценности семьи, умение приводить примеры положительного влияния религиозной традиции на отношения в семье, воспитание детей; овладение навыками общения с людьми разного вероисповедания; осознание, что оскорбление представителей другой веры есть нарушение нравственных норм поведения в обществе; понимание ценности человеческой жизни, человеческого достоинства, честного труда людей на благо человека, общества; формирование умений объяснять значение слов "милосердие", "сострадание", "прощение", "дружелюбие"; умение находить образы, приводить примеры проявлений любви к ближнему, милосердия и сострадания в религиозной культуре, истории России, современной жизни; открытость к сотрудничеству, готовность оказывать помощь; осуждение любых случаев унижения человеческого достоинства; знание общепринятых в российском обществе норм морали, отношений и поведения людей, основанных на российских традиционных духовных ценностях, конституционных правах, свободах и обязанностях гражданина.

*Изобразительное искусство:* выполнение творческих работ с использованием различных художественных материалов и средств художественной выразительности изобразительного искусства; умение характеризовать виды и жанры изобразительного искусства; умение характеризовать отличительные особенности художественных промыслов России.

*Музыка:* знание основных жанров народной и профессиональной музыки.

*Технология:* сформированность общих представлений о мире профессий, значении труда в жизни человека и общества, многообразии предметов материальной культуры.

*Физическая культура:* сформированность общих представлений о физической культуре и спорте, физической активности человека, физических качествах, жизненно важных прикладных умениях и навыках, основных физических упражнениях; умение взаимодействовать со сверстниками в игровых заданиях и игровой деятельности, соблюдая правила честной игры

Основной формой работы является беседа, обсуждение видеороликов, ролевая и дидактическая игра, обсуждение воображаемых ситуаций, художественная деятельность.

Для контроля результатов обучения предполагаются устные вопросы, дискуссии, викторины, творческие работы.

## ТЕМАТИЧЕСКОЕ ПЛАНИРОВАНИЕ

### 1 КЛАСС (первое полугодие, первого года обучения)

№ п/п	Наименование разделов и тем программы	Количество часов	Электронные (цифровые) образовательные ресурсы
		Всего	
1.	День знаний	1	<a href="https://razgovor.edsoo.ru">https://razgovor.edsoo.ru</a>
2.	Там, где Россия	1	<a href="https://razgovor.edsoo.ru">https://razgovor.edsoo.ru</a>
3.	100-летие со дня рождения Зои Космодемьянской	1	<a href="https://razgovor.edsoo.ru">https://razgovor.edsoo.ru</a>

4.	Избирательная система России	1	<a href="https://razgovor.edsoo.ru">https://razgovor.edsoo.ru</a>
5.	День учителя	1	<a href="https://razgovor.edsoo.ru">https://razgovor.edsoo.ru</a>
6.	О взаимоотношениях в коллективе	1	<a href="https://razgovor.edsoo.ru">https://razgovor.edsoo.ru</a>
7.	По ту сторону экрана	1	<a href="https://razgovor.edsoo.ru">https://razgovor.edsoo.ru</a>
8.	День спецназа	1	<a href="https://razgovor.edsoo.ru">https://razgovor.edsoo.ru</a>
9.	День народного единства	1	<a href="https://razgovor.edsoo.ru">https://razgovor.edsoo.ru</a>
10.	Россия – взгляд в будущее	1	<a href="https://razgovor.edsoo.ru">https://razgovor.edsoo.ru</a>
11.	День матери	1	<a href="https://razgovor.edsoo.ru">https://razgovor.edsoo.ru</a>
12.	Что такое Родина?	1	<a href="https://razgovor.edsoo.ru">https://razgovor.edsoo.ru</a>
13.	Мы вместе.	1	<a href="https://razgovor.edsoo.ru">https://razgovor.edsoo.ru</a>
14.	Главный закон страны	1	<a href="https://razgovor.edsoo.ru">https://razgovor.edsoo.ru</a>
15.	Новый год – традиции праздника разных народов России»	1	<a href="https://razgovor.edsoo.ru">https://razgovor.edsoo.ru</a>
Общее количество часов по программе		16	

## ТЕМАТИЧЕСКОЕ ПЛАНИРОВАНИЕ

### 2 КЛАСС (второе полугодие, первого года обучения)

№ п/п	Наименование разделов и тем программы	Количество часов	Электронные (цифровые) образовательные ресурсы
		Всего	
1.	От «А» до «Я». 450 лет «Азбуке» Ивана Федорова	1	<a href="https://razgovor.edsoo.ru">https://razgovor.edsoo.ru</a>
2.	Налоговая грамотность	1	<a href="https://razgovor.edsoo.ru">https://razgovor.edsoo.ru</a>
3.	Непокоренные (блокада Ленинграда)	1	<a href="https://razgovor.edsoo.ru">https://razgovor.edsoo.ru</a>
4.	Союзники России	1	<a href="https://razgovor.edsoo.ru">https://razgovor.edsoo.ru</a>
5.	Менделеев. 190 лет со дня рождения	1	<a href="https://razgovor.edsoo.ru">https://razgovor.edsoo.ru</a>
6.	День первооткрывателя	1	<a href="https://razgovor.edsoo.ru">https://razgovor.edsoo.ru</a>
7.	День защитника Отечества	1	<a href="https://razgovor.edsoo.ru">https://razgovor.edsoo.ru</a>
8.	Как найти своё место в обществе?	1	<a href="https://razgovor.edsoo.ru">https://razgovor.edsoo.ru</a>

9.	Всемирный фестиваль молодёжи	1	<a href="https://razgovor.edsoo.ru">https://razgovor.edsoo.ru</a>
10.	Первым делом самолёты.... О гражданской авиации	1	<a href="https://razgovor.edsoo.ru">https://razgovor.edsoo.ru</a>
11.	Крым – дорога домой	1	<a href="https://razgovor.edsoo.ru">https://razgovor.edsoo.ru</a>
12.	Россия – здоровая держава	1	<a href="https://razgovor.edsoo.ru">https://razgovor.edsoo.ru</a>
13.	Цирк! Цирк! Цирк!	1	<a href="https://razgovor.edsoo.ru">https://razgovor.edsoo.ru</a>
14.	«Вижу Землю»	1	<a href="https://razgovor.edsoo.ru">https://razgovor.edsoo.ru</a>
15.	215 лет со дня рождения Гоголя	1	<a href="https://razgovor.edsoo.ru">https://razgovor.edsoo.ru</a>
16.	Экологичное потребление	1	<a href="https://razgovor.edsoo.ru">https://razgovor.edsoo.ru</a>
17.	Труд крут!	1	<a href="https://razgovor.edsoo.ru">https://razgovor.edsoo.ru</a>
18.	Урок памяти	1	<a href="https://razgovor.edsoo.ru">https://razgovor.edsoo.ru</a>
19.	Будь готов! Ко дню общественных организаций	1	<a href="https://razgovor.edsoo.ru">https://razgovor.edsoo.ru</a>
Общее количество часов по программе		19	

### ТЕМАТИЧЕСКОЕ ПЛАНИРОВАНИЕ 3 КЛАСС

№ п/ п	Наименование разделов и тем программы	Количество часов	Электронные (цифровые) образовательные ресурсы
		Всего	
1.	День знаний	1	<a href="https://razgovor.edsoo.ru">https://razgovor.edsoo.ru</a>
2.	Там, где Россия	1	<a href="https://razgovor.edsoo.ru">https://razgovor.edsoo.ru</a>
3.	100-летие со дня рождения Зои Космодемьянской	1	<a href="https://razgovor.edsoo.ru">https://razgovor.edsoo.ru</a>
4.	Избирательная система России	1	<a href="https://razgovor.edsoo.ru">https://razgovor.edsoo.ru</a>
5.	День учителя	1	<a href="https://razgovor.edsoo.ru">https://razgovor.edsoo.ru</a>
6.	О взаимоотношениях в коллективе	1	<a href="https://razgovor.edsoo.ru">https://razgovor.edsoo.ru</a>

7.	По ту сторону экрана	1	<a href="https://razgovor.edsoo.ru">https://razgovor.edsoo.ru</a>
8.	День спецназа	1	<a href="https://razgovor.edsoo.ru">https://razgovor.edsoo.ru</a>
9.	День народного единства	1	<a href="https://razgovor.edsoo.ru">https://razgovor.edsoo.ru</a>
10.	Россия – взгляд в будущее	1	<a href="https://razgovor.edsoo.ru">https://razgovor.edsoo.ru</a>
11.	День матери	1	<a href="https://razgovor.edsoo.ru">https://razgovor.edsoo.ru</a>
12.	Что такое Родина?	1	<a href="https://razgovor.edsoo.ru">https://razgovor.edsoo.ru</a>
13.	Мы вместе.	1	<a href="https://razgovor.edsoo.ru">https://razgovor.edsoo.ru</a>
14.	Главный закон страны	1	<a href="https://razgovor.edsoo.ru">https://razgovor.edsoo.ru</a>
15.	Герои нашего времени	1	<a href="https://razgovor.edsoo.ru">https://razgovor.edsoo.ru</a>
16.	«Новый год – традиции праздника разных народов России»	1	<a href="https://razgovor.edsoo.ru">https://razgovor.edsoo.ru</a>
17.	От «А» до «Я». 450 лет «Азбуке» Ивана Федорова	1	<a href="https://razgovor.edsoo.ru">https://razgovor.edsoo.ru</a>
18.	Налоговая грамотность	1	<a href="https://razgovor.edsoo.ru">https://razgovor.edsoo.ru</a>
19.	Непокоренные (блокада Ленинграда)	1	<a href="https://razgovor.edsoo.ru">https://razgovor.edsoo.ru</a>
20.	Союзники России	1	<a href="https://razgovor.edsoo.ru">https://razgovor.edsoo.ru</a>
21.	Менделеев. 190 лет со дня рождения	1	<a href="https://razgovor.edsoo.ru">https://razgovor.edsoo.ru</a>
22.	День первооткрывателя	1	<a href="https://razgovor.edsoo.ru">https://razgovor.edsoo.ru</a>
23.	День защитника Отечества	1	<a href="https://razgovor.edsoo.ru">https://razgovor.edsoo.ru</a>
24.	Как найти своё место в обществе?	1	<a href="https://razgovor.edsoo.ru">https://razgovor.edsoo.ru</a>
25.	Всемирный фестиваль молодёжи	1	<a href="https://razgovor.edsoo.ru">https://razgovor.edsoo.ru</a>
26.	Первым делом самолёты.... О гражданской авиации	1	<a href="https://razgovor.edsoo.ru">https://razgovor.edsoo.ru</a>
27.	Крым – дорога домой	1	<a href="https://razgovor.edsoo.ru">https://razgovor.edsoo.ru</a>
28.	Россия – здоровая держава	1	<a href="https://razgovor.edsoo.ru">https://razgovor.edsoo.ru</a>
29.	Цирк! Цирк! Цирк!	1	<a href="https://razgovor.edsoo.ru">https://razgovor.edsoo.ru</a>
30.	«Вижу Землю»	1	<a href="https://razgovor.edsoo.ru">https://razgovor.edsoo.ru</a>



31.	215 лет со дня рождения Гоголя	1	<a href="https://razgovor.edsoo.ru">https://razgovor.edsoo.ru</a>
32.	Экологичное потребление	1	<a href="https://razgovor.edsoo.ru">https://razgovor.edsoo.ru</a>
33.	Труд крут!	1	<a href="https://razgovor.edsoo.ru">https://razgovor.edsoo.ru</a>
34.	Урок памяти	1	<a href="https://razgovor.edsoo.ru">https://razgovor.edsoo.ru</a>
Общее количество часов по программе		34	

### 2.1.13. Рабочая программа внеурочной деятельности «Функциональная грамотность»

#### ПОЯСНИТЕЛЬНАЯ ЗАПИСКА

Рабочая программа по курсу внеурочной деятельности «Функциональная грамотность» на уровне начального общего образования составлена на основе Требований к результатам освоения программы начального общего образования Федерального государственного образовательного стандарта начального общего образования, Федеральной образовательной программы начального общего образования, программы по внеурочной деятельности «Функциональная грамотность» авторы М.В. Буряк, С.А. Шейкина, а также ориентирована на целевые приоритеты, сформулированные в федеральной рабочей программе воспитания.

Содержание обучения раскрывает содержательные линии для обязательного изучения курса «Функциональная грамотность» в каждом классе на уровне начального общего образования со 2 по 4 класс.

Планируемые результаты программы включают личностные, метапредметные результаты за период обучения, а также предметные достижения обучающегося за каждый год обучения на уровне начального общего образования со 2 по 4 класс.

Программа по курсу «Функциональная грамотность» на уровне начального общего образования составлена на основе требований ФГОС НОО и федеральной рабочей программы воспитания.

#### ЦЕЛИ ИЗУЧЕНИЯ

*Цель:* создание условий для развития функциональной грамотности.

Программа разбита на шесть блоков: «Читательская грамотность», «Математическая грамотность», «Финансовая грамотность», «Глобальные компетенции», «Креативное мышление» и «Естественно-научная грамотность».

Целью изучения блока «Читательская грамотность» является развитие способности учащихся к осмыслению письменных текстов и рефлексией на них, использования их содержания для достижения собственных целей, развития знаний и возможностей для активного участия в жизни общества. Оценивается не техника чтения и буквальное понимание текста, а понимание и рефлексия на текст, использование прочитанного для осуществления жизненных целей.

Целью изучения блока «Математическая грамотность» является формирование у обучающихся способности определять и понимать роль математики в мире, в котором они живут, высказывать хорошо обоснованные математические суждения и использовать математику так, чтобы удовлетворять в настоящем и будущем потребности, присущие созидательному, заинтересованному и мыслящему гражданину.

Целью изучения блока «Финансовая грамотность» является развитие экономического образа мышления, воспитание ответственности нравственного поведения в области экономических отношений в семье, формирование опыта применения полученных знаний и умений для решения элементарных вопросов в области экономики семьи.

Цель изучения блока «Глобальная компетентность» изучать местные, глобальные проблемы и вопросы межкультурного взаимодействия, понимать и оценивать различные точки зрения и мировоззрения, успешно и уважительно взаимодействовать с другими, а также действовать ответственно для обеспечения устойчивого развития и коллективного благополучия.

Цель изучения блока «Креативное мышление» - умение человека использовать своё воображение для выработки и совершенствования идей, формирования нового знания, решения задач, с которыми он не сталкивался раньше. Креативное мышление способствует критически осмысливать свои разработки, совершенствовать их.

Целью изучения блока «Естественно-научная грамотность» является формирование у обучающихся способности использовать естественно-научные знания для выделения в реальных ситуациях проблем, которые могут быть исследованы и решены с помощью научных методов, для получения выводов, основанных на наблюдениях и экспериментах. Эти выводы необходимы для понимания окружающего мира, тех изменений, которые вносит в него деятельность человека, и для принятия соответствующих решений.

#### **МЕСТО КУРСА ВНЕУРОЧНОЙ ДЕЯТЕЛЬНОСТИ «ФУНКЦИОНАЛЬНАЯ ГРАМОТНОСТЬ» В УЧЕБНОМ ПЛАНЕ**

Общее число часов, отведённых на изучение курса «Функциональная грамотность», составляет 87 часов (один час в неделю в каждом классе): 2 класс – 19 часов, 3 класс – 34 часа, 4 класс – 34 часа.

#### **СОДЕРЖАНИЕ КУРСА**

##### **2 КЛАСС (второе полугодие, первого года обучения)**

*Читательская грамотность:* понятия «художественный» и «научно-познавательный»; жанровое сходство и различия художественных и научно-познавательных текстов; составление характеристики героев прочитанных произведений; деление текстов на части, составление плана; ответы по содержанию прочитанных произведений, эмоциональная и личностная оценка прочитанного;

*Математическая грамотность:* нахождение значений математических выражений в пределах 100, составление числовых выражений и нахождение их значений. Состав чисел первого и второго десятка, задание на нахождение суммы; задачи на нахождение части числа, задачи на увеличение и уменьшение числа на несколько единиц, чтение и заполнение таблиц, столбчатых диаграмм, календарь, логические задачи, ложные и истинные высказывания, построение геометрических фигур, нахождение длины ломаной, диаметр окружности, периметр треугольника.

*Финансовая грамотность:* деньги, аверс и реверс монеты, кредиты, вклады, банковская карта, правила безопасного использования банковских карт, фальшивые и повреждённые деньги, средства защиты российских банкнот, валюта.

*Естественно - научная грамотность:* наблюдения и простейшие эксперименты с яблоком, овощами, мёдом, лесной землёй, песком, глиной. Состав почвы, перегной. Состав и свойства древесины. Названия овощей, выделение среди овощей корнеплодов. Названия частей растений, виды корней, свойства корней. Представление о позвоночных животных.

##### **3 КЛАСС**

*Читательская грамотность:* научно-познавательные тексты; основная мысль текста, тема текста, деление текста на части, составление плана текста; ответы на вопросы по содержанию прочитанного текста, лексическое значение слов; личностная оценка прочитанного.

*Естественно-научная грамотность:* особенности жизнедеятельности дождевых червей: кальций и его роль в организме человека, дрожжи, виды облаков, свойства мела, свойства мыла, восковые свечи, магнит и его свойства.

*Финансовая грамотность:* бюджет, уровни государственного бюджета, семейный бюджет, заработная плата, пенсия, дополнительные доходы (выигрыш, клад, пособия). Обязательные, желаемые и непредвиденные расходы. Налоги. Экономия семейного бюджета.

*Математическая грамотность:* нахождение значений математических выражений в пределах 100000, составление числовых выражений и нахождение их значений, задачи на нахождение суммы; задачи на нахождение части числа, задачи на увеличение и уменьшение числа на несколько единиц,

решение задачи с тройкой величин «цена, количество, стоимость», чтение и заполнение таблиц, столбчатых и круговых диаграмм, работа с графиками.

#### 4 КЛАСС

*Читательская грамотность:* научно-познавательные тексты; основная мысль текста, тема текста, деление текста на части, составление плана текста; ответы на вопросы по содержанию прочитанного текста, лексическое значение слов; личностная оценка прочитанного.

*Естественно-научная грамотность:* томат, болгарский перец, картофель, баклажаны, лук, капуста, горох, грибы. Работа с понятиями: многолетнее / однолетнее растение, части растений, условия и способы размножения, строение плодов, сроки посадки, возможности использования человеком.

*Финансовая грамотность:* потребительская корзина, состав потребительской корзины, прожиточный минимум, минимальный размер оплаты труда, страхование и его виды, распродажа, акция, скидка, бонусы, кешбэк, страховые риски, благотворительность, благотворитель, благотворительный фонд.

*Математическая грамотность:* нахождение значений математических выражений в пределах 100000, составление числовых выражений и нахождение их значений, задачи на нахождение суммы; задачи с тройкой величин «цена, количество, стоимость», сравнение различных вариантов покупок; нахождение размера скидки на товар, нахождение цены товара со скидкой; чтение и заполнение таблиц, столбчатых и круговых диаграмм, работа с графиками, умение пользоваться калькулятором.

#### ПЛАНИРУЕМЫЕ РЕЗУЛЬТАТЫ

Программа обеспечивает достижение следующих личностных, метапредметных результатов.

*Личностные* результаты изучения курса:

- осознавать себя как члена семьи, общества и государства: участие в обсуждении финансовых проблем семьи, принятии решений о семейном бюджете;
- овладевать начальными навыками адаптации в мире финансовых отношений: сопоставление доходов и расходов, простые вычисления в области семейных финансов;
- осознавать личную ответственность за свои поступки;
- уметь сотрудничать со взрослыми и сверстниками в различных ситуациях.

*Метапредметные* результаты изучения курса:

Познавательные:

- осваивать способы решения проблем творческого и поискового характера: работа над проектами и исследованиями;
- использовать различные способы поиска, сбора, обработки, анализа и представления информации;
- овладевать логическими действиями сравнения, обобщения, классификации, установления аналогий и причинно-следственных связей, построений рассуждений, отнесения к известным понятиям;
- использовать знаково-символические средства, в том числе моделирование;
- ориентироваться в своей системе знаний: отличать новое от уже известного;
- делать предварительный отбор источников информации: ориентироваться в потоке информации;
- добывать новые знания: находить ответы на вопросы, используя учебные пособия, свой жизненный опыт и информацию, полученную от окружающих;
- перерабатывать полученную информацию: сравнивать и группировать объекты;
- преобразовывать информацию из одной формы в другую.

Регулятивные:

- проявлять познавательную и творческую инициативу;
- принимать и сохранять учебную цель и задачу, планировать ее реализацию;
- контролировать и оценивать свои действия, вносить соответствующие коррективы в их выполнение;
- уметь отличать правильно выполненное задание от неверного; оценивать правильность выполнения действий: самооценка и взаимооценка, знакомство с критериями оценивания.

### Коммуникативные:

- адекватно передавать информацию, выражать свои мысли в соответствии с поставленными задачами и отображать предметное содержание и условия деятельности в речи;
- слушать и понимать речь других;
- совместно договариваться о правилах работы в группе;
- доносить свою позицию до других: оформлять свою мысль в устной и письменной речи (на уровне одного предложения или небольшого текста); -
- учиться выполнять различные роли в группе (лидера, исполнителя, критика).

### ***Предметные результаты*** изучения блока «***Читательская грамотность***»:

- способность понимать, использовать, оценивать тексты размышлять о них и заниматься чтением для того, чтобы достигать своих целей, расширять свои знания и возможности, участвовать в социальной жизни;
- умение находить необходимую информацию в прочитанных текстах;
- умение задавать вопросы по содержанию прочитанных текстов;
- умение составлять речевое высказывание в устной и письменной форме в соответствии с поставленной учебной задачей.

### ***Предметные результаты*** изучения блока «***Естественно-научная грамотность***»:

- способность осваивать и использовать естественно-научные знания для распознавания и постановки вопросов, для освоения новых знаний, для объяснения естественно-научных явлений и формулирования основанных на научных доказательствах выводов;
- способность понимать основные; особенности естествознания как формы человеческого познания.

### ***Предметные результаты*** изучения блока «***Математическая грамотность***»:

- способность формулировать, применять и интерпретировать математику в разнообразных контекстах;
- способность проводить математические рассуждения;
- способность использовать математические понятия, факты, чтобы описать, объяснить и предсказывать явления;
- способность понимать роль математики в мире, высказывать обоснованные суждения и принимать решения, которые необходимы конструктивному, активному и размышляющему человеку.

### ***Предметные результаты*** изучения блока «***Финансовая грамотность***»:

- понимание и правильное использование финансовых терминов;
- представление о семейных расходах и доходах;
- умение проводить простейшие расчёты семейного бюджета;
- представление о различных видах семейных доходов;
- представление о различных видах семейных расходов;
- представление о способах экономии семейного бюджета.

### ***Предметные результаты*** изучения блока «***Глобальная компетентность***»:

- способность рассматривать вопросы и ситуации местного, глобального и межкультурного значения (например, бедность, экономическая взаимозависимость, миграция, неравенство, экологические риски, конфликты, культурные различия и стереотипы);
- овладение навыками и взглядами, необходимыми для жизни во взаимосвязанном мире; -
- способность использовать знания о мире и критически мыслить при рассуждении о глобальных событиях;
- способность задавать вопросы, анализировать информацию, объяснять явления и вырабатывать собственную позицию;
- способность находить, анализировать и критически оценивать сообщения СМИ;
- способность понимать и ценить различные точки зрения и мировоззрения;
- способность наладить позитивное взаимодействие с людьми разного национального, этнического, религиозного, социального или культурного происхождения или пола.

### ***Предметные результаты*** изучения блока «***Креативное мышление***»:

- умение генерировать новые идеи на основе существующей информации, например, текста или изображения;
- практика в творчестве, создавая, например, продолжение или альтернативное окончание любимой сказки;
- стимулирование развития воображения и фантазии, творческую активность детей.

Формами организации занятий по программе внеурочной деятельности являются: литературные игры, литературные гостиные, КВНы, конкурсы-кроссворды, библиотечные уроки, путешествия по страницам книг, решение проектных задач, экскурсии проекты, опыты, олимпиады, практические работы, ребусы и т.д.

На занятиях предполагается практическая работа с разными типами книг, детскими периодическими и электронными изданиями, проведение опытов, практических работ по математике, окружающему миру. Предусмотрено широкое использование различных демонстрационных материалов: портретов писателей, поэтов; репродукций картин в соответствии с содержанием программы; художественных фотографий в соответствии с содержанием программы; иллюстраций к литературным произведениям; опыты по естествознанию.

Для реализации программы используются современные образовательные технологии деятельностного подхода: исследовательская и проектная, технологии развития критического мышления, технология создания учебных ситуаций. Согласно стратегии новых федеральных стандартов необходимо учить детей работать в сотрудничестве: предполагаются работы в парах, в группах, а также индивидуальное исполнение.

Для контроля результатов обучения предполагаются устные опросы, творческие задания, выполнение комплексных заданий.

## ТЕМАТИЧЕСКОЕ ПЛАНИРОВАНИЕ

### 2 КЛАСС (второе полугодие, первого года обучения)

№ п/п	Наименование разделов и тем программы	Количество часов	Электронные (цифровые) образовательные ресурсы
<b>Раздел 1. Читательская грамотность</b>			
1.1	Михаил Пришвин. Беличья память. И. Соколов-Микитов. В берлоге. Лев Толстой. Зайцы. Николай Сладков. Веселая игра. Обыкновенные кроты. Эдуард Шим. Тяжкий труд. Про полевого хомяка. Про бобров.	5	<a href="http://skiv.instrao.ru/bank-zadaniy/chitatelskaya-gramotnost/">http://skiv.instrao.ru/bank-zadaniy/chitatelskaya-gramotnost/</a>
Итого по разделу		5	
<b>Раздел 2. Математическая грамотность</b>			
2.1	Про беличьи запасы. Медвежье, потомство. Про зайчат и зайчиху. Лисьи забавы. Про крота. Про ежа. Про полевого хомяка. Бобры строители.	4	<a href="http://skiv.instrao.ru/bank-zadaniy/matematiceskaya-gramotnost/">http://skiv.instrao.ru/bank-zadaniy/matematiceskaya-gramotnost/</a>

Итого по разделу		4	
<b>Раздел 3. Креативное мышление</b>			
3.1	История со словом «фотоальбом». Рассказы по картинкам.	1	<a href="http://skiv.instrao.ru/bank-zadaniy/kreativnoe-myshlenie/">http://skiv.instrao.ru/bank-zadaniy/kreativnoe-myshlenie/</a>
Итого по разделу		1	
<b>Раздел 4. Финансовая грамотность</b>			
4.1	Беличьи деньги. Повреждённые и фальшивые деньги. Банковская карта. Безопасность денег на банковской карте. Про кредиты. Про вклады. Ловушки для денег	4	<a href="http://skiv.instrao.ru/bank-zadaniy/finansovaya-gramotnost/">http://skiv.instrao.ru/bank-zadaniy/finansovaya-gramotnost/</a>
Итого по разделу		4	
<b>Раздел 5. Естественно-научная грамотность</b>			
5.1	Про белочку и погоду. Лесные сладкоежки. Про зайчишку и овощи. Лисьи норы. Корень часть растения. Занимательные особенности яблока. Про хомяка и его запасы.	4	<a href="http://skiv.instrao.ru/bank-zadaniy/estestvennonauchnaya-gramotnost/">http://skiv.instrao.ru/bank-zadaniy/estestvennonauchnaya-gramotnost/</a>
Итого по разделу		4	
<b>Раздел 6. Глобальные компетенции</b>			
6.1	Комплексное задание «Случай в гостях»	1	<a href="http://skiv.instrao.ru/bank-zadaniy/globalnye-kompetentsii/">http://skiv.instrao.ru/bank-zadaniy/globalnye-kompetentsii/</a>
Итого по разделу		1	
Общее количество часов по программе		19	

### 3 КЛАСС

№ п/п	Наименование разделов и тем программы	Количество часов	Электронные (цифровые) образовательные ресурсы
<b>Раздел 1. Читательская грамотность</b>			
1.1	Про дождевого червяка. Кальций. Сколько весит облако? Хлеб, всему голова. Про мел.	5	<a href="http://skiv.instrao.ru/bank-zadaniy/chitatelskaya-gramotnost/">http://skiv.instrao.ru/bank-zadaniy/chitatelskaya-gramotnost/</a>

	Про мыло. История свечи.		
Итого по разделу		5	
<b>Раздел 2. Естественно-научная грамотность</b>			
2.1	Дождевые черви. Полезный кальций. Про облака. Про хлеб и дрожжи. Интересное вещество мел. Чем интересно мыло и как оно «работает»? Про свечи. Волшебный Магнит.	8	<a href="http://skiv.instrao.ru/bank-zadaniy/estestvennonauchnaya-gramotnost/">http://skiv.instrao.ru/bank-zadaniy/estestvennonauchnaya-gramotnost/</a>
Итого по разделу		8	
<b>Раздел 3. Финансовая грамотность</b>			
3.1	Что такое «бюджет»? Семейный бюджет. Откуда в семье берутся деньги? Зарплата. Пенсия и социальные пособия. Наследство, вклад выигрыш. На что тратятся семейные деньги? Виды расходов. Как сэкономить семейные деньги?	7	<a href="http://skiv.instrao.ru/bank-zadaniy/finansovaya-gramotnost/">http://skiv.instrao.ru/bank-zadaniy/finansovaya-gramotnost/</a>
Итого по разделу		7	
<b>Раздел 4. Математическая грамотность</b>			
4.1	Расходы и доходы бюджета. Планируем семейный бюджет. Подсчитываем семейный доход. Пенсии и пособия. Подсчитываем случайные (нерегулярные) доходы. Подсчитываем расходы. Расходы на обязательные платежи. Подсчитываем сэкономленные деньги.	8	<a href="http://skiv.instrao.ru/bank-zadaniy/matematiceskaya-gramotnost/">http://skiv.instrao.ru/bank-zadaniy/matematiceskaya-gramotnost/</a>
Итого по разделу		8	
<b>Раздел 5. Глобальные компетенции</b>			
5.1	Комплексное задание «Говорим на одном языке». Комплексное задание «Выбрасываем продукты или голодаем?»	2	<a href="http://skiv.instrao.ru/bank-zadaniy/globalnye-kompetentsii/">http://skiv.instrao.ru/bank-zadaniy/globalnye-kompetentsii/</a>
Итого по разделу		2	
<b>Раздел 6. Креативное мышление</b>			



6.1	История со словом «почта». Рассказы по картинкам.	2	<a href="http://skiv.instrao.ru/bank-zadaniy/kreativnoe-myshlenie/">http://skiv.instrao.ru/bank-zadaniy/kreativnoe-myshlenie/</a>
Итого по разделу		2	
Общее количество часов по программе		34	

#### 4 КЛАСС

№ п/п	Наименование разделов и тем программы	Количество часов	Электронные (цифровые) образовательные ресурсы
<b>Раздел 1. Читательская грамотность</b>			
1.1	Старинная женская одежда. Старинные женские головные уборы. Старинная мужская одежда и головные уборы. Жилище крестьянской семьи на Руси. Внутреннее убранство русской избы Предметы обихода русской избы История посуды на Руси. Какие деньги были раньше в России	8	<a href="http://skiv.instrao.ru/bank-zadaniy/chitatelskaya-gramotnost/">http://skiv.instrao.ru/bank-zadaniy/chitatelskaya-gramotnost/</a>
Итого по разделу		8	
<b>Раздел 2. Естественно-научная грамотность</b>			
2.1	Томат. Болгарский перец. Картофель. Баклажан. Семейство Паслёновые. Лук. Капуста. Горох. Грибы.	8	<a href="http://skiv.instrao.ru/bank-zadaniy/estestvennonauchnaya-gramotnost/">http://skiv.instrao.ru/bank-zadaniy/estestvennonauchnaya-gramotnost/</a>
Итого по разделу		8	
<b>Раздел 3. Финансовая грамотность</b>			
3.1	Потребительская корзина. Прожиточный минимум. Инфляция. Распродажи, скидки, бонусы. Благотворительность. Страхование.	6	<a href="http://skiv.instrao.ru/bank-zadaniy/finansovaya-gramotnost/">http://skiv.instrao.ru/bank-zadaniy/finansovaya-gramotnost/</a>
Итого по разделу		6	
<b>Раздел 4. Математическая грамотность</b>			
4.1	В бассейне. Делаем ремонт. Праздничный торт. Обустроиваем участок. Поход в кино. Организуем экскурсию	8	<a href="http://skiv.instrao.ru/bank-zadaniy/matematiceskaya-gramotnost/">http://skiv.instrao.ru/bank-zadaniy/matematiceskaya-gramotnost/</a>



	Отправляемся в путешествие.		
Итого по разделу		8	
<b>Раздел 5. Глобальные компетенции</b>			
5.1	Комплексное задание «Экологичная обувь». Комплексное задание «Этичная одежда».	2	<a href="http://skiv.instrao.ru/bank-zadaniy/globalnye-kompetentsii/">http://skiv.instrao.ru/bank-zadaniy/globalnye-kompetentsii/</a>
Итого по разделу		2	
<b>Раздел 6. Креативное мышление</b>			
6.1	История со словом «спички». Рассказы по картинкам.	2	<a href="http://skiv.instrao.ru/bank-zadaniy/kreativnoe-myshlenie/">http://skiv.instrao.ru/bank-zadaniy/kreativnoe-myshlenie/</a>
Итого по разделу		2	
Общее количество часов по программе		34	

#### 2.1.14. Рабочая программа внеурочной деятельности « Мир профессий»

##### Пояснительная записка

Программа учебного курса внеурочной деятельности «Мир профессий» отражает основные требования федерального государственного образовательного стандарта начального общего образования к личностным, метапредметным и предметным результатам освоения образовательных программ и составлена с учётом рабочей программы воспитания.

Рабочая программа даёт представление о целях обучения, воспитания и развития обучающихся средствами учебного курса внеурочной деятельности «мир профессий»; определяет возможности курса для реализации требований к результатам освоения программ основного общего образования, требований к результатам внеурочной деятельности, а также основных видов деятельности обучающихся.

##### Общая характеристика учебного курса внеурочной деятельности

Курс направлен на формирование у обучающихся соответствующей внутренней позиции личности школьника, необходимой ему для конструктивного и ответственного поведения в обществе. Мир профессий огромен. Найти свое место в нем, обрести уверенность в себе, стать профессионалом – процесс длительный. Проблема профессиональной ориентации с учётом личностных факторов становится в наши дни, как никогда актуальна. Данной программой определяется, что обучающиеся понимают роль и место психологической компетентности в построении правильно жизненной стратегии и успешного достижения поставленных целей. Успешность профессионального самоопределения тесно связана с общим развитием личности, показателем психического развития, способностью к самоанализу, уровнем мотивации.

##### Цели изучения учебного курса внеурочной деятельности

освоение учебного курса внеурочной деятельности «Мир профессий» в общем образовании направлено на достижение следующих целей:

- формирование у обучающихся знаний о мире профессий и создание условий для

успешной профориентации младших подростков в будущем.

- расширять у детей представления о разнообразии профессий на основе характерных трудовых процессов и результатов труда, представлении о структуре труда (цель, мотив, материал, трудовые действия, результат);
- расширять знания детей о родных людях, их профессиях, значимости их труда в семье и обществе;
- активизировать в речи слова, родовые понятия и видовые обобщения, связанные с темой, учить выражать свое отношение к той или иной профессии.
- воспитывать в детях чувство уважения к труду взрослых;
- расширение кругозора, уточнение представлений об окружающем мире, создание положительной основы для воспитания социально-личностных чувств;
- воспитание физических, психологических, социальных качеств, необходимых для полноценного развития личности.

В системе общего образования «Мир профессий» признан учебным курсом внеурочной деятельности. Курс относится к информационно-просветительским занятиям, направленные на удовлетворение профориентационных интересов и потребностей.

Учебным планом на изучение курса отводится

- 1 классе (первое полугодие, первого года обучения) - 1 час в неделю, всего – 15 ч
- во 2 классе (второе полугодие, первого года обучения) - 1 час в неделю, всего – 19ч
- в 3 классе - 1 час в неделю, всего - 34 ч
- в 4 классе - 1 час в неделю, всего - 34 ч

### **Содержание учебного курса внеурочной деятельности**

**1 класс**(первое полугодие, первого года обучения)

#### **Раздел 1. Профессии, связанные с природой (5 ч.)**

Введение в тему. Путешествие в мир профессий сельского хозяйства. У бабушки в деревне. Ловись рыбка. Труженики леса. Хлеб – всему голова. Профессия овощевод. Знакомьтесь с агрономом. Профессия цветовод. Все работы хороши, выбирай на вкус.

**Формы проведения занятий:** беседа, наблюдение, практикум, ролевая игра, беседа, викторина, эксперимент, игра, наблюдение, практикум, викторина, деловая игра

#### **Раздел 2. Профессии наших мам (4 ч.)**

Экскурсия по магазину. Кто работает в библиотеке? Весёлая портняжка. Расту здоровым. Я в учителя пойду. Кухонный переполох. Причёски такие разные. Профессии наших мам. Кем быть?

**Формы проведения занятий:** беседа, наблюдение, практикум, ролевая игра, беседа, викторина, эксперимент, игра, наблюдение, практикум, викторина, деловая игра

#### **Раздел 3. Профессии наших пап (2ч.)**

Строим вместе дом. У кого мастерок, у кого молоток. Весёлый мастерок. Профессия водитель. Осторожно огонь. Я б в спасатели пошёл пусть меня научат. Профессия шахтёр. Все профессии нужны, все профессии важны.

**Формы проведения занятий:** беседа, наблюдение, практикум, ролевая игра, беседа, викторина, эксперимент, игра, наблюдение, практикум, викторина, деловая игра

#### **Раздел 4. Профессии, связанные с путешествиями (4 ч.)**

Куда уходят поезда. Высоко в облаках. Космическое путешествие. Морское путешествие. На арене цирка. Профессии наших родителей. Кем быть? Каким быть?

**Формы проведения занятий:** беседа, наблюдение, практикум, ролевая игра, беседа, викторина, эксперимент, игра, наблюдение, практикум, викторина, деловая игра

### **2 класс(второе полугодие, первого года обучения)**

#### **Раздел 1. Введение в мир профессий (3 ч.)**

Многообразие мира профессий. Исследование «многообразие рабочих профессий». **Формы проведения занятий:** беседа, наблюдение, практикум, ролевая игра, беседа, викторина, эксперимент, игра, наблюдение, практикум, викторина, деловая игра

#### **Раздел 2. Профессии, связанные с природой (4 ч.)**

Садовник, дворник. Мастер-цветовод. Знакомьтесь с агрономом. Профессия флорист. Профессия овощевод.

**Формы проведения занятий:** беседа, наблюдение, практикум, ролевая игра, беседа, викторина, эксперимент, игра, наблюдение, практикум, викторина, деловая игра

#### **Раздел 3. Профессии, которые нас охраняют (5 ч.)**

Охранник. Полицейский. Пожарный. Военный. Профессия «следователь». Следствиеведут второклассники! Разведчик. Летчик. Водолаз.

**Формы проведения занятий:** беседа, наблюдение, практикум, ролевая игра, беседа, викторина, эксперимент, игра, наблюдение, практикум, викторина, деловая игра

#### **Раздел 4. Профессии, которые нас лечат (5 ч.)**

Врач скорой помощи. Детский врач – педиатр. Зубной врач. Кто лечит наши глаза. Лор- Зволшебные буквы. Врач хирург.

**Формы проведения занятий:** беседа, наблюдение, практикум, ролевая игра, беседа, викторина, эксперимент, игра, наблюдение, практикум, викторина, деловая игра

#### **Раздел 5. Профессии в школе (2 ч.)**

Профессия – учитель. Профессия – воспитатель. Как помогает логопед. Профессия – библиотекарь. Школьная столовая. Почему в кабинете так чисто? Школьный доктор. Создание странички портфолио – «труд в почете любой».

**Формы проведения занятий:** беседа, наблюдение, практикум, ролевая игра, беседа, викторина, эксперимент, игра, наблюдение, практикум, викторина, деловая игра

### **3 класс**

#### **Раздел 1. Представление о труде взрослых (7 ч.)**

Представление о труде взрослых. Вот у коли, например, мама – милиционер. «мама – лётчик? Что ж такого?» имеет ли значение пол человека для выбора и обретения профессии. Оформление странички портфолио «профессия мамы и папы».

**Формы проведения занятий:** беседа, наблюдение, практикум, ролевая игра, беседа, викторина, эксперимент, игра, наблюдение, практикум, викторина, деловая игра

#### **Раздел 2. Кем работают мои родные? (9 ч.)**

Кем работают мои родные? Кем работают(ли) бабушки и дедушки? Сочинение «трудовая гордость моей семьи». Исследование трудовой истории моей семьи. Оформление страницы портфолио. Семейные династии. Оформление фотокартиночной странички портфолио по теме: «семейные династии».

**Формы проведения занятий:** беседа, наблюдение, практикум, ролевая игра, беседа, викторина, эксперимент, игра, наблюдение, практикум, викторина, деловая игра

#### **Раздел 3. Эволюция профессий (7 ч.)**

Эволюция профессий – как меняются условия труда и трудовые обязанности в век прогресса. Как рождаются новые профессии. Исчезают ли профессии? Как приобрести профессию? «я бы в лётчики пошел – пусть меня научат...»

**Формы проведения занятий:** беседа, наблюдение, практикум, ролевая игра, беседа, викторина, эксперимент, игра, наблюдение, практикум, викторина, деловая игра

#### **Раздел 4. Сложности выбора профессии (11 ч.)**

Сложности выбора профессии. Книгу перевероршив, намотай себе на ус - все работы хороши, выбирай на вкус! В.маяковский «кем быть?». Сочинение-эссе «какой профессией я смог(ла) бы овладеть?». Подготовка презентации «все профессии важны – все профессии нужны!»

**Формы проведения занятий:** беседа, наблюдение, практикум, ролевая игра, беседа, викторина, эксперимент, игра, наблюдение, практикум, викторина, деловая игра

### **4 класс**

#### **Раздел 1. В гостях у своего «я» (9 ч.)**

В гостях у своего «я». Мое «я» в гостях у других «я». Великая радость – работа. «быть нужным людям...». Сочинение-рассуждение «самая нужная профессия». Характер и выбор профессии.

**Формы проведения занятий:** беседа, наблюдение, практикум, ролевая игра, беседа, викторина, эксперимент, игра, наблюдение, практикум, викторина, деловая игра

#### **Раздел 2. Правила выбора профессии (12 ч.)**

Правила выбора профессии. Творческий проект «моя будущая профессия».

Представление о себе и проблема выбора профессии. «секреты» выбора профессии («хочу», «могу», «надо»). Как готовить себя к будущей профессии. Оформление странички портфолио «кем быть?», «каким быть?». Сочинение «... - это призвание!».

**Формы проведения занятий:** беседа, наблюдение, практикум, ролевая игра, беседа, викторина, эксперимент, игра, наблюдение, практикум, викторина, деловая игра

### **Раздел 3. Профессии без которых не обойтись (9 ч.)**

Профессии, без которых не обойтись. Исследование «необычная творческая профессия». Исследование «мои земляки в мире творческих профессий».

**Формы проведения занятий:** беседа, наблюдение, практикум, ролевая игра, беседа, викторина, эксперимент, игра, наблюдение, практикум, викторина, деловая игра

### **Раздел 4. Мир профессий (4 ч.)**

Проект «я и мир профессий». Защита «профессионального портфолио». Итоговая конференция «мир профессий».

**Формы проведения занятий:** беседа, наблюдение, практикум, ролевая игра, беседа, викторина, эксперимент, игра, наблюдение, практикум, викторина, деловая игра

## **Планируемые образовательные результаты**

В ходе освоения курса внеурочной деятельности достигаются следующие предметные, личностные, метапредметные результаты.

### **Предметные результаты:**

- отношение к процессу учения, к приобретению знаний и умений, стремление преодолевать возникающие затруднения;
- основные сферы профессиональной деятельности человека; основные понятия, признаки профессий, их значение в окружающем обществе;
- предприятия и учреждения населенного пункта, района;
- оперировать основными понятиями и категориями, основными приемами выполнения учебных проектов;
- рассказывать о профессии и обосновывать ее значение в жизни общества;
- переносить теоретические сведения о сферах человеческой деятельности на конкретные жизненные ситуации;
- выделять нравственный аспект поведения, соотносить поступки и события с принятыми в обществе морально-этическими принципами.

### **Личностные результаты**

У ученика будут сформированы:

- положительное отношение к процессу учения, к приобретению знаний и умений, стремление преодолевать возникающие затруднения;
- осознание себя как индивидуальности и одновременно как члена общества с ориентацией на проявление доброго отношения к людям, уважения к их труду, на участие в совместных делах, на помощь людям, в том числе сверстникам;
- умение выделять нравственный аспект поведения, соотносить поступки и события с принятыми в обществе морально-этическими принципами;

- стремление к саморазвитию, желание открывать новое знание, новые способы действия, готовность преодолевать учебные затруднения и адекватно оценивать свои успехи и неудачи, умение сотрудничать;
- стремление к соблюдению морально-этических норм общения с людьми другой национальности, с нарушениями здоровья.

## **Метапредметные результаты**

### **Регулятивные:**

Ученик научится:

- организовывать свою деятельность, готовить рабочее место для выполнения разных видов работ;
- принимать (ставить) учебно-познавательную задачу и сохранять её до конца учебных действий;
- планировать (в сотрудничестве с учителем, с одноклассниками или самостоятельно) свои действия в соответствии с решаемыми учебно-познавательными, учебно-практическими, экспериментальными задачами;
- действовать согласно составленному плану, а также по инструкциям учителя;
- контролировать выполнение действий, вносить необходимые коррективы (свои и учителя);
- оценивать результаты решения поставленных задач, находить ошибки и способы их устранения.

Ученик получит возможность научиться:

- оценивать своё знание и незнание, умение и неумение, продвижение в овладении тем или иным знанием и умением по изучаемой теме;
- ставить учебно-познавательные задачи перед выполнением разных заданий;
- проявлять инициативу в постановке новых задач, предлагать собственные способы решения;
- адекватно оценивать результаты учебной деятельности, осознавать причины неуспеха и обдумывать план восполнения пробелов в знаниях и умениях.

### **Познавательные:**

Ученик научится:

- осознавать учебно-познавательную, учебно-практическую, экспериментальную задачи;
- осуществлять поиск информации, необходимой для решения учебных задач, собственных наблюдений объектов природы и культуры, личного опыта общения с людьми;
- понимать информацию, представленную в вербальной форме, изобразительной, схематической, модельной и др., определять основную и второстепенную информацию;
- применять для решения задач (под руководством учителя) логические действия анализа, сравнения, обобщения, классификации, установления причинно-следственных связей, построения рассуждений и выводов;
- наблюдать и сопоставлять, выявлять взаимосвязи и зависимости, отражать полученную при наблюдении информацию в виде рисунка, схемы, таблицы;
- использовать готовые модели для изучения строения природных объектов и объяснения природных явлений;

- осуществлять кодирование и декодирование информации в знаково-символической форме.

Ученик получит возможность научиться:

- сопоставлять информацию из разных источников, осуществлять выбор дополнительных источников информации для решения исследовательских задач, включая интернет;
- обобщать и систематизировать информацию, переводить её из одной формы в другую (принятую в словесной форме, переводить в изобразительную, схематическую, табличную);
- дополнять готовые информационные объекты (тексты, таблицы, схемы, диаграммы), создавать собственные;
- осуществлять исследовательскую деятельность, участвовать в проектах, выполняемых в рамках урока или внеурочных занятиях.

### **Коммуникативные:**

Ученик научится:

- осознанно и произвольно строить речевое высказывание в устной и письменной форме; аргументировано отвечать на вопросы, обосновывать свою точку зрения, строить понятные для партнёра высказывания, задавать вопросы, адекватно использовать речевые средства для решения задач общения;
- вступать в учебное сотрудничество с учителем и одноклассниками, осуществлять совместную деятельность в малых и больших группах, осваивая различные способы взаимной помощи партнёрам по общению;
- допускать возможность существования у людей различных точек зрения, проявлять терпимость по отношению к высказываниям других, проявлять доброжелательное отношение к партнёрам;

Ученик получит возможность научиться:

- оперировать в речи предметным языком – правильно (адекватно) использовать понятия, полно и точно излагать свои мысли, строить монологическую речь, вести диалог;
- планировать, сотрудничая с взрослыми (учитель, родитель) и сверстниками, общие дела, распределять функции участников и определять способы их взаимодействия;
- проявлять инициативу в поиске и сборе информации для выполнения коллективной работы, желая помочь взрослым и сверстникам;
- уважать позицию партнёра, предотвращать конфликтную ситуацию при сотрудничестве, стараясь найти варианты её разрешения ради общего дела.
- участвовать в проектной деятельности, создавать творческие работы на заданную тему (рисунки, аппликации, модели, небольшие сообщения, презентации).

## **Тематическое планирование**

**1 класс**(первое полугодие, первого года обучения)

№ п/п	Наименование разделов и тем	Формы организации внеурочной деятельности	Количество часов	Электронные (цифровые) образовательные ресурсы
-------	-----------------------------	---	------------------	--

1	Профессии, связанные с природой.	2	5	<a href="#">Всероссийские открытые уроки - Проектория (proektoria.online)</a> <a href="#">Атлас новых профессий (atlas100.ru)</a> <a href="#">Готовые уроки по профориентации (moeobrazovanie.ru)</a> Электронный музей профессий - ПрофВыбор.ру <a href="http://profvibor.ru/">http://profvibor.ru/</a> Тест. Карта интересов <a href="http://psiholocator.com/">http://psiholocator.com/</a>
2	Профессии наших мам.		4	
3	Профессии наших пап.		2	
4	Профессии, связанные с путешествиями.		4	
<b>Итого</b>			15 часа	

**2 класс (второе полугодие, первого года обучения)**

№ п/п	Наименование разделов и тем	Формы организации внеурочной деятельности	Количество часов	Электронные (цифровые) образовательные ресурсы
1	Введение в мир профессий	беседа, наблюдение, практикум, ролевая игра, беседа, викторина, эксперимент, игра, наблюдение, практикум, викторина, деловая игра	3	<a href="#">Всероссийские открытые уроки - Проектория (proektoria.online)</a> <a href="#">Атлас новых профессий (atlas100.ru)</a> <a href="#">Готовые уроки по профориентации (moeobrazovanie.ru)</a> Электронный музей профессий - ПрофВыбор.ру <a href="http://profvibor.ru/">http://profvibor.ru/</a> Тест. Карта интересов <a href="http://psiholocator.com/">http://psiholocator.com/</a>
2	Профессии, связанные с природой.		4	
3	Профессии, которые нас охраняют.		5	
4	Профессии, которые нас лечат.		5	
5	Профессии в школе.		2	
<b>Итого</b>			19 часа	

**3 класс**



№ п/п	Наименование разделов и тем	Формы организации внеурочной деятельности	Количество часов	Электронные (цифровые) образовательные ресурсы
1	Представление о труде взрослых	беседа, наблюдение, практикум, ролевая игра, беседа, викторина, эксперимент, игра, наблюдение, практикум, викторина, деловая игра	7	<a href="#">Всероссийские открытые уроки - Проектория (proektoria.online)</a> <a href="#">Атлас новых профессий (atlas100.ru)</a> <a href="#">Готовые уроки по профориентации (moeobrazovanie.ru)</a> Электронный музей профессий - ПрофВыбор.ру <a href="http://profvibor.ru/">http://profvibor.ru/</a> Тест. Карта интересов <a href="http://psiholocator.com/">http://psiholocator.com/</a>
2	Кем работают мои родные?		9	
3	Эволюция профессий		7	
4	Сложности выбора профессии		11	
<b>Итого</b>			34 часа	

#### 4 класс

№ п/п	Наименование разделов и тем	Формы организации внеурочной деятельности	Количество часов	Электронные (цифровые) образовательные ресурсы
1	В гостях у своего «Я»	беседа, наблюдение, практикум, ролевая игра, беседа, викторина, эксперимент, игра, наблюдение, практикум, викторина, деловая игра	9	<a href="#">Всероссийские открытые уроки - Проектория (proektoria.online)</a> <a href="#">Атлас новых профессий (atlas100.ru)</a> <a href="#">Готовые уроки по профориентации (moeobrazovanie.ru)</a> Электронный музей профессий - ПрофВыбор.ру <a href="http://profvibor.ru/">http://profvibor.ru/</a> Тест. Карта интересов <a href="http://psiholocator.com/">http://psiholocator.com/</a>
2	Правила выбора профессии		12	
3	Профессии, без которых не обойтись		9	
4	Мир профессий		4	
<b>Итого</b>			34 часа	

## 2.1.15. Рабочая программа внеурочной деятельности «Тропинка к своему я»

### ПОЯСНИТЕЛЬНАЯ ЗАПИСКА

Рабочая программа по курсу внеурочной деятельности «Тропинка к своему я» на уровне начального общего образования составлена на основе Требований к результатам освоения программы начального общего образования Федерального государственного образовательного стандарта начального общего образования, Федеральной образовательной программы начального общего образования, программы по внеурочной деятельности автор – Хухлаева О.В., а также ориентирована на целевые приоритеты, сформулированные в федеральной рабочей программе воспитания.

Содержание обучения раскрывает содержательные линии для обязательного изучения курса «Тропинка к своему я» в каждом классе на уровне начального общего образования.

Планируемые результаты программы включают личностные, метапредметные результаты за период обучения, а также предметные достижения обучающегося за каждый год обучения на уровне начального общего образования.

Программа по курсу «Тропинка к своему я» на уровне начального общего образования составлена на основе требований ФГОС НОО и федеральной рабочей программы воспитания.

### ЦЕЛИ ИЗУЧЕНИЯ

*Цель:* помочь младшим школьникам научиться понимать себя, взаимодействовать со сверстниками, учителями и родителями, найти своё место в школьной жизни.

*Задачи:*

1. Мотивировать детей к самопознанию и познанию других людей. Пробудить интерес к внутреннему миру другого человека.
2. Учить детей распознавать эмоциональные состояния по мимике, жестам, голосу, понимать чувства другого человека.
3. Формировать адекватную установку в отношении школьных трудностей – установку преодоления.
4. Развивать социальные и коммуникативные умения, необходимые для установления межличностных отношений друг с другом и учителем.
5. Повышать уровень самоконтроля в отношении проявления своего эмоционального состояния в ходе общения. Формировать терпимость к мнению собеседника.
6. Корректировать у детей нежелательные черты характера и поведения.
7. Расширять пассивный и активный словарь обучающихся.

Общее число часов, отведённых на изучение курса «Тропинка к своему Я», составляет 102 часа (один час в неделю в каждом классе): 1 класс(первое полугодие, первого года обучения) – 15 часов, 2 класс (второе полугодие, первого года обучения)– 19 часов, 3 класс – 34 часа, 4 класс – 34 часа.

### СОДЕРЖАНИЕ КУРСА

#### 1 КЛАСС (первое полугодие, первого года обучения)

**Раздел 1. Я - школьник (5 часов)** Я-школьник. Знакомство со школой, школьными правилами. Знакомство с одноклассниками. Знакомство с наукой психологией. Самоконтроль. Умение управлять собой. Умение преодолевать трудности. Для чего нам нужно слушать других. Умение слушать других. Коммуникация. Наши ошибки. Учимся на своих ошибках. Доброжелательность. Сильный духом. Для чего человеку мужество. Совместная работа. Как организовать совместную работу с одноклассниками. Конфликты в классе. Преодоление конфликтов в классе. Способы преодоления конфликтов.

**Раздел 2. Мои чувства (6 часов)** Радость. Свойства радости. Мимика человека. Радость и мимика. Выражение чувств и эмоций мимикой. Мимика как способ лучше понять собеседника. Жесты.

Передача радости другим людям жестами. Мимика и жесты – наши первые помощники в общении. Страх. Какие бывают страхи? Как справиться со страхом? Гнев. Гнев как выражение чувств. Способы преодоления гнева. Может ли гнев принести пользу? Обида. Значение умения прощать обиду. Разные чувства. Способы выражения своих чувств.

**Раздел 3. Трудности первоклассника (4 часов)** Трудности первоклассника в школе, дома, на улице. Какие трудности преодолевают первоклассники? Упражнение «копилка трудностей». Поведение и общение на улице. Способы борьбы с трудностями. Преодоление трудностей. Что значит преодолевать трудности и для чего они нужны. Какие качества помогают преодолевать трудности? Обобщение знаний и навыков детей, полученных в течение года.

## **2 КЛАСС**(второе полугодие, первого года обучения)

**Раздел 1. Вспомним чувства (4 часа)** Чувства: радость, грусть, страх, гнев. Как чувства меняются со временем. Как чувства меняются с возрастом. Мы испытываем разные чувства. Учимся понимать чувства других людей. Способы выражения своих чувств.

**Раздел 2. Качества людей (8 часов)** Качества людей. Индивидуальные качества людей. Индивидуальность. Люди отличаются друг от друга своими качествами. Хорошие качества людей. Плохие качества людей. Самые важные хорошие качества людей. Кто такой сердечный человек? Кто такой доброжелательный человек? Трудно ли быть доброжелательным человеком? Мы желаем добра друг другу. Какие качества нам нравятся друг в друге? Какими качествами мы схожи и какими отличаемся?

**Раздел 3. Какой я – какой ты (7 часов)** Какой я человек? Мои качества. Шаловливость и серьёзность. Твои друзья и их качества. Как мы договариваемся с другими? Какие качества нужны для того, чтобы уметь договориться. Трудности второклассника в школе, дома, на улице. Какие трудности преодолевает второклассники. Что значит преодолевать трудности и для чего они нужны. Какие качества помогают преодолевать трудности. Что такое вера в себя?

## **3 КЛАСС**

**Раздел 1. Я фантазёр (7 часов)** Я – третьеклассник. Что интересно второкласснику? Что случится, если на свете не будет ни одной школы? Школа моей мечты - какая она? Что такое фантазия и зачем она нужна человеку? Все ли дети умеют фантазировать? Нужно ли учиться фантазировать? Кого можно назвать фантазёром? Мои сны: что в них правда, а что – фантазии? Мои мечты. О чём я мечтаю? Мечты и фантазии. Фантазии и ложь. Как отличить ложь от фантазии. Ложь может приносить вред окружающим, а фантазии не вредят никому.

**Раздел 2. Я и моя школа (7 часов)** Учителя и ученики. Что делает учитель? Что делает ученик? Какие чувства вызывают у учеников школьные занятия? Школа на планете «Наоборот». Что произойдёт, если мы будем учиться в такой школе? Я и мои одноклассники. Мы такие разные, но вместе мы – коллектив! Что такое лень и откуда она берётся? Какие у меня есть «Немогучки»? Как можно победить лень и справиться с «Немогучками»? Справиться с ними помогает формула: «Хочу – могу», «Не хочу – не могу».

**Раздел 3. Я и мои родители (6 часов)** Я и мои родители. В чём мы похожи? История моей семьи. Моя родословная. Какие чувства я испытываю по отношению к своим родителям? Правила поведения и общения со взрослыми. Почему нужно относиться к старшим с уважением? «Урок мудрости». Почему родители наказывают детей? Я понимаю, что родители, как и все люди, могут ошибаться, могут уставать и не всегда поступают правильно. Главное – это научиться прощать друг друга.

**Раздел 4. Я и мои друзья (7 часов)** Каким должен быть настоящий друг. Умею ли я дружить и можно ли этому научиться? Ссора. Почему друзья иногда ссорятся и даже дерутся? Какие у меня есть «колючки» и как избавиться от «колючек» в моём характере? Какие чувства возникают во время ссоры и драки? Как нужно вести себя, чтобы избежать ссоры? Что такое одиночество? Как не стать одиноким среди своих сверстников?

**Раздел 5. Что такое сотрудничество (7 часов)** Сотрудничество – это умение делать дело вместе. Оно складывается из многих умений (из умения понять другого; из умения договориться; из умения

уступить, если это нужно для дела; из умения правильно распределить роли в ходе работы). Что значит понимать другого и как можно этому научиться? Как научиться договариваться с людьми? Что такое коллективная работа?

#### **4 КЛАСС**

**Раздел 1. Кто я? Мои особенности и возможности (12 часов)** Моё лето. Как я провёл лето и чему научился за время летних каникул. Чем четвероклассник отличается от первоклассника? А от второклассника и третьеклассника? Кто Я? Из каких маленьких частичек я состою: Боялка, Добрушка, Капризулька, Хохотушка, Злючка, Ленюшка...это все мои друзья. Но командую здесь Я. Я – человек! Я – житель планеты Земля! Какой Я – большой или маленький? Что я умею и чем горжусь? Мои способности. Что такое способности и какие нужны способности для успеха в том или ином деле? У каждого человека есть какие-то способности, но некоторые люди не знают о своих способностях и не используют их. Что нужно для успеха? «Успех = способности + трудолюбие». Мой выбор, мой путь. Не всегда самый лёгкий путь приводит к успеху. Часто от нас самих, от нашего выбора зависит, по какой дороге мы пойдём, как сложится наша жизнь. Мой внутренний мир. Вокруг нас много удивительного. Надо только суметь заметить это. Мой внутренний мир тоже уникален и неповторим. В свой внутренний мир я могу впустить только того человека, которому доверяю.

**Раздел 2. Мой класс и мои друзья (11 часов)** Мои друзья - мальчики и девочки. Мои одноклассники - какие они? Мальчик и девочка. Культура общения полов. Внешний вид мальчика. Внешний вид девочки.

Как правильно познакомиться? Как правильно держать себя, чтобы понравиться? Лидерство в классе. Конфликты в классе. Конфликт. Как он возникает? Моё поведение в трудных ситуациях. Взаимопомощь в классе.

**Раздел 3. Моё прошлое, настоящее, будущее (11 часов)** Я расту, я изменяюсь. Моё детство. Вспомним детство. Что я чувствую в роли маленького ребёнка, чему радуюсь, о чём мечтаю? Я – это моё детство, потому что именно детство делает нас такими, какие мы есть. Я изменяюсь. Что я умел раньше и что умею сейчас. Что я знал раньше и что знаю сейчас. Каким я буду, когда вырасту? Почему важно решить для себя, каким ты хочешь стать и что хочешь изменить в себе? Как заглянуть во взрослый мир? Я в настоящем, я в будущем. «Хочу в будущем – делаю сейчас». Чтобы получить какой-то результат в будущем, надо что-то делать для этого уже сейчас. Хочу вырасти здоровым человеком. Что для этого нужно? Что такое «эмоциональная грамотность» и как она связана со здоровьем человека?

#### **ПЛАНИРУЕМЫЕ РЕЗУЛЬТАТЫ**

В результате изучения данного курса на ступени начального общего образования у обучающихся будут сформированы личностные, познавательные и коммуникативные универсальные учебные действия как основа умения учиться.

##### **Личностные универсальные учебные действия**

- внутренняя позиция школьника на уровне положительного отношения к школе, ориентации на содержательные моменты школьной действительности и принятия образца «хорошего ученика»;
- широкая мотивационная основа учебной деятельности, включающая социальные, учебно-познавательные и внешние мотивы;
- учебно-познавательный интерес к новому учебному материалу и способам решения новой задачи;
- ориентация на понимание причин успеха в учебной деятельности, в том числе на самоанализ и самоконтроль результата, на анализ соответствия результатов требованиям конкретной задачи, на понимание предложений и оценок учителей, товарищей, родителей и других людей;
- способность к самооценке на основе критериев успешности учебной деятельности;

- ориентация в нравственном содержании и смысле, как собственных поступков, так и поступков окружающих людей;
- знание основных моральных норм и ориентация на их выполнение, дифференциация моральных и конвенциональных норм;
- развитие этических чувств — стыда, вины, совести как регуляторов морального поведения;
- эмпатия как понимание чувств других людей и сопереживание им;
- любовь к школе, своему селу, городу, народу, России, к героическому прошлому и настоящему нашего Отечества; желание продолжать героические традиции многонационального российского народа;
- готовность и способность вести диалог со сверстниками, другими людьми и достигать в нем взаимопонимания;
- установка на безопасный, здоровый образ жизни;
- бережное отношение к материальным и духовным ценностям; Обучающийся получит возможность для формирования:
- внутренней позиции обучающегося на уровне положительного отношения к образовательному учреждению, понимания необходимости учения, выраженного в преобладании учебно-познавательных мотивов и предпочтении социального способа оценки знаний;
- выраженной устойчивой учебно-познавательной мотивации учения;
- устойчивого учебно-познавательного интереса к новым общим способам решения задач;
- адекватного понимания причин успешности/неуспешности учебной деятельности, успешности реализации социальной роли «хорошего ученика»;
- компетентности в реализации основ гражданской идентичности в поступках и деятельности;
- морального сознания на конвенциональном уровне, способности к решению моральных дилемм на основе учёта позиций партнёров в общении, ориентации на их мотивы и чувства, устойчивое следование в поведении моральным нормам и этическим требованиям;
- установки на здоровый образ жизни и реализации её в реальном поведении и поступках;
- эмпатии как осознанного понимания чувств других людей и сопереживания им, выражающихся в поступках, направленных на помощь и обеспечение благополучия.

#### **Познавательные универсальные учебные действия**

- осуществлять поиск необходимой информации для выполнения учебных заданий с использованием учебной литературы, энциклопедий, справочников (включая электронные, цифровые), в открытом информационном пространстве, в том числе контролируемом пространстве Интернета;
- строить сообщения в устной и письменной форме;
- строить рассуждения в форме связи простых суждений об объекте, его строении, свойствах и связях;
- обобщать, т. е. осуществлять генерализацию и выведение общности для целого ряда или класса единичных объектов на основе выделения сущностной связи;
- осуществлять расширенный поиск информации с использованием ресурсов библиотек и сети Интернет.

#### **Коммуникативные универсальные учебные действия**

- адекватно использовать коммуникативные, прежде всего речевые, средства для решения различных коммуникативных задач;
- допускать возможность существования у людей различных точек зрения, в том числе не совпадающих с его собственной, и ориентироваться на позицию партнёра в общении и взаимодействии;
- учитывать разные мнения и стремиться к координации различных позиций в сотрудничестве;

- формулировать собственное мнение и позицию;
- договариваться и приходить к общему решению в совместной деятельности, в том числе в ситуации столкновения интересов;
- строить понятные для партнёра высказывания, учитывающие, что партнёр знает и видит, а что нет;
- учитывать и координировать в сотрудничестве позиции других людей, отличные от собственной;
- учитывать разные мнения и интересы и обосновывать собственную позицию;
- понимать относительность мнений и подходов к решению проблемы;
- аргументировать свою позицию и координировать её с позициями партнёров в сотрудничестве при выработке общего решения в совместной деятельности;
- продуктивно содействовать разрешению конфликтов на основе учёта интересов и позиций всех участников;
- с учётом целей коммуникации достаточно точно, последовательно и полно передавать партнёру необходимую информацию как ориентир для построения действия;
- задавать вопросы, необходимые для организации собственной деятельности и сотрудничества с партнёром;
- осуществлять взаимный контроль и оказывать в сотрудничестве необходимую взаимопомощь;
- адекватно использовать речевые средства для эффективного решения разнообразных коммуникативных задач.

Оздоровительные акции, упражнения на релаксацию, психогимнастика, тренинги, демонстрация презентаций, беседы об охране здоровья (90% двигательной активности).

Основной формой работы является психологический тренинг

Для контроля результатов обучения предполагаются устные вопросы, тестирование, творческие работы.

## ТЕМАТИЧЕСКОЕ ПЛАНИРОВАНИЕ

1 КЛАСС (первое полугодие, первого года обучения)

№ п/п	Наименование разделов и тем программы	Количество часов	Электронные (цифровые) образовательные ресурсы
		Всего	
1.	Раздел 1. Я школьник.	5	<a href="https://resh.edu.ru/">https://resh.edu.ru/</a>
2.	Раздел 2. Мои чувства.	6	<a href="https://www.yaklass.ru/">https://www.yaklass.ru/</a>
3.	Раздел 3. Трудности первоклассника.	4	<a href="https://education.yandex.ru/">https://education.yandex.ru/</a>
Общее количество часов по программе		15	

## ТЕМАТИЧЕСКОЕ ПЛАНИРОВАНИЕ

2 КЛАСС (второе полугодие, первого года обучения)

№	Наименование разделов и тем	Количество	Электронные (цифровые)
---	-----------------------------	------------	------------------------

п/ п	программы	часов	образовательные ресурсы
		Всего	
1.	Раздел 1. Вспомним чувства.	4	<a href="https://resh.edu.ru/">https://resh.edu.ru/</a>
2.	Раздел 2. Качества людей.	8	<a href="https://www.yaklass.ru/">https://www.yaklass.ru/</a>
3.	Раздел 3. Какой я - какой ты.	7	<a href="https://education.yandex.ru/">https://education.yandex.ru/</a>
Общее количество часов по программе		19	

### ТЕМАТИЧЕСКОЕ ПЛАНИРОВАНИЕ 3 КЛАСС

№ п/ п	Наименование разделов и тем программы	Количество часов	Электронные (цифровые) образовательные ресурсы
		Всего	
1.	Раздел 1. Я фантазёр.	7	<a href="https://resh.edu.ru/">https://resh.edu.ru/</a>
2.	Раздел 2. Я и моя школа.	7	<a href="https://www.yaklass.ru/">https://www.yaklass.ru/</a>
3.	Раздел 3. Я и мои родители.	6	<a href="https://education.yandex.ru/">https://education.yandex.ru/</a>
4.	Раздел 4. Я и мои друзья.	7	<a href="https://www.yaklass.ru/">https://www.yaklass.ru/</a>
5.	Раздел 5. Что такое сотрудничество.	7	<a href="https://www.yaklass.ru/">https://www.yaklass.ru/</a>
Общее количество часов по программе		34	

### ТЕМАТИЧЕСКОЕ ПЛАНИРОВАНИЕ 4 КЛАСС

№ п/ п	Наименование разделов и тем программы	Количество часов	Электронные (цифровые) образовательные ресурсы
		Всего	
1.	Раздел 1. Кто я? Мои способности и возможности.	12	<a href="https://resh.edu.ru/">https://resh.edu.ru/</a>
2.	Раздел 2. Мой класс и мои друзья.	11	<a href="https://www.yaklass.ru/">https://www.yaklass.ru/</a>
3.	Раздел 3. Моё прошлое, настоящее, будущее.	11	<a href="https://education.yandex.ru/">https://education.yandex.ru/</a>
Общее количество часов по программе		34	

## **2.1.16. Рабочая программа внеурочной деятельности «Имя твое-Победитель!»**

### **Пояснительная записка**

Программа курса внеурочной деятельности «Имя твое – Победитель!» отражает основные требования федерального государственного образовательного стандарта начального общего образования к личностным, метапредметным и предметным результатам освоения образовательных программ и составлена с учётом рабочей программы воспитания.

Рабочая программа даёт представление о целях обучения, воспитания и развития обучающихся средствами учебного курса внеурочной деятельности «Имя твое – Победитель!» определяет возможности курса для реализации требований к результатам освоения программ основного общего образования, требований к результатам внеурочной деятельности, а также основных видов деятельности обучающихся.

### **Общая характеристика учебного курса внеурочной деятельности**

Курс направлен на формирование у обучающихся соответствующей внутренней позиции личности школьника, необходимой ему для конструктивного и ответственного поведения в обществе. патриотическое воспитание – это систематическая и целенаправленная деятельность по формированию у граждан высокого патриотического сознания, чувства верности своему отечеству, готовности к выполнению гражданского долга и конституционных обязанностей по защите интересов родины. данной программой определяется, что обучающиеся понимают роль и место психологической компетентности в построении правильно жизненной стратегии и успешного достижения поставленных целей. успешность самоопределения тесно связана с общим развитием личности, показателем психического развития, способностью к самоанализу, уровнем мотивации.

### **Цели изучения учебного курса внеурочной деятельности**

Освоение учебного курса внеурочной деятельности «Имя твое – Победитель!» в общем образовании направлено на достижение следующих целей:

- формирование навыков общения и культуры поведения обучающихся начальных классов развитие и совершенствование их нравственных качеств,
- ориентация на общечеловеческие ценности,
- развитие самосознания учащихся, личностное развитие каждого, сплочение совершенствование классного коллектива как значимой социально – психологической группы.
- расширение кругозора, уточнение представлений об окружающем мире, создание положительной основы для воспитания социально-личностных чувств;
- воспитание физических, психологических, социальных качеств, необходимых для полноценного развития личности.

### **Место учебного курса внеурочной деятельности в учебном плане**

В системе общего образования «Имя твое – победитель!» признан учебным курсом внеурочной деятельности. курс относится к информационно-просветительским занятиям, направленным на удовлетворение потребностей обучающихся в творческом и физическом развитии, помощь в самоопределении, раскрытии и развитии способностей и талантов

учебным планом на изучение курса отводится в 4 классе - 1 час в неделю, всего - 34 часа

### **Содержание учебного курса внеурочной деятельности** **Тема 1. Когда-то была война**

Урок мира и добра. Алексеев С.П.. «Поклон победителям». Бахревский В. «Героическая азбука». Белорус В. «Султан». Берестов В. «Мужчина». Берестов В. «Великан». Богданов Н. «О смелых и умелых»

**Формы организации деятельности:** сюжетно-ролевые игры, просмотр мультфильмов

**Виды деятельности:** двигательная активность под музыку, тренинги, сюжетно-ролевые



игры

## **Тема 2. Дети, заменившие взрослых в тылу**

Вишнёв П.П. «Юнги». Воробьёв Е. «Где эта улица, где этот дом». Воронкова Л.Ф. «Девочка из города». Георгиевская С. «Галина мама». Головкин В. «Мой добрый папа». Драгунский В. «Арбузный переулок». Железняков В. «В старом танке». Иванов А. «Как Андрейка на фронт бегал». Кассиль Л.А. «Улица младшего сына». Катаев В.П. «Флаг». Козлов В. «Пашкин самолёт». Колпаков О. «Полынная ёлка». Конецкий В. «Петька, Джек и мальчишки». Кудрявцева Т. «Маленьких у войны не бывает». Лиханов А.А. «Крутые горы»  
Макаренко Я. «Знамя победы». Миксон И. «Сапёр». Митяев А.В. «Землянка». Могилевская С. «Сказка о громком барабане». Надеждина Н.А. «Партизанка Лара». Осеева В.А. «Васёк Трубачёв и его товарищи»

**Формы организации деятельности:** посещение библиотеки, сюжетно-ролевые игры

**Виды деятельности:** двигательная активность под музыку, тренинги, сюжетно-ролевые игры

## **Тема 3. Мы помним**

Разумневич В. «Письма без марок». Фоякова Э. «Хлеб той войны». Яковлев Ю.Я. «Кепка-невидимка». Твардовский «Детям о великой отечественной войне». Внук «детям о великой отечественной войне». Пантелеев «детям о великой отечественной войне».

**Формы организации деятельности:** посещение выставочного зала, музея, театр, просмотр мультфильмов.

**Виды деятельности:** двигательная активность под музыку, тренинги, сюжетно-ролевые игры

### **Планируемые образовательные результаты**

В ходе освоения курса внеурочной деятельности достигаются следующие предметные, личностные, метапредметные результаты.

#### **Предметные результаты**

– учащиеся должны знать о моральных нормах и правилах нравственного поведения, в том числе об этических нормах взаимоотношений в семье, между поколениями, носителями разных убеждений, представителями различных социальных групп.

- получение обучающимися опыта переживания и позитивного отношения к базовым ценностям общества.

- получение обучающимися опыта самостоятельной общественной деятельности, ощущение себя гражданином, социальным деятелем, свободным человеком.

- усвоение первоначальных сведений о правах и свободах человека, об обществе и роли человека в нем;

- владение базовым понятийным аппаратом (доступным для осознания младшим школьником), необходимым для получения дальнейшего образования;

- знание наиболее значимых событий в истории материальной и духовной культуры России.

- на протяжении учебного года учащиеся собирают материал о родственниках, участвовавших в войну, о тружениках тыла, партизанах.

#### **Личностные результаты**

У ученика будут сформированы:

- положительное отношение к процессу учения, к приобретению знаний и умений, стремление преодолевать возникающие затруднения;

- осознание себя как индивидуальности и одновременно как члена общества с ориентацией на проявление доброго отношения к людям, уважения к их труду, на участие в совместных делах, на помощь людям, в том числе сверстникам;

- умение выделять нравственный аспект поведения, соотносить поступки и события с принятыми в обществе морально-этическими принципами;
- стремление к саморазвитию, желание открывать новое знание, новые способы действия, готовность преодолевать учебные затруднения и адекватно оценивать свои успехи и неудачи, умение сотрудничать;
- стремление к соблюдению морально-этических норм общения с людьми другой национальности, с нарушениями здоровья.

### **Метапредметные результаты**

#### **Регулятивные:**

Ученик научится:

- организовывать свою деятельность, готовить рабочее место для выполнения разных видов работ;
- принимать (ставить) учебно-познавательную задачу и сохранять её до конца учебных действий;
- планировать (в сотрудничестве с учителем, с одноклассниками или самостоятельно) свои действия в соответствии с решаемыми учебно-познавательными, учебно-практическими, экспериментальными задачами;
- действовать согласно составленному плану, а также по инструкциям учителя;
- контролировать выполнение действий, вносить необходимые коррективы (свои и учителя);
- оценивать результаты решения поставленных задач, находить ошибки и способы их устранения.

Ученик получит возможность научиться:

- оценивать своё знание и незнание, умение и неумение, продвижение в овладении тем или иным знанием и умением по изучаемой теме;
- ставить учебно-познавательные задачи перед выполнением разных заданий;
- проявлять инициативу в постановке новых задач, предлагать собственные способы решения;
- адекватно оценивать результаты учебной деятельности, осознавать причины неуспеха и обдумывать план восполнения пробелов в знаниях и умениях.

#### **Познавательные:**

Ученик научится:

- осознавать учебно-познавательную, учебно-практическую, экспериментальную задачи;
- осуществлять поиск информации, необходимой для решения учебных задач, собственных наблюдений объектов природы и культуры, личного опыта общения с людьми;
- понимать информацию, представленную в вербальной форме, изобразительной, схематической, модельной и др., определять основную и второстепенную информацию;
- применять для решения задач (под руководством учителя) логические действия анализа, сравнения, обобщения, классификации, установления причинно-следственных связей, построения рассуждений и выводов;
- наблюдать и сопоставлять, выявлять взаимосвязи и зависимости, отражать полученную при наблюдении информацию в виде рисунка, схемы, таблицы;
- использовать готовые модели для изучения строения природных объектов и объяснения природных явлений;
- осуществлять кодирование и декодирование информации в знаково-символической форме.

Ученик получит возможность научиться:

- сопоставлять информацию из разных источников, осуществлять выбор

дополнительных источников информации для решения исследовательских задач, включая интернет;

- обобщать и систематизировать информацию, переводить её из одной формы в другую (принятую в словесной форме, переводить в изобразительную, схематическую, табличную);

- дополнять готовые информационные объекты (тексты, таблицы, схемы, диаграммы), создавать собственные;

- осуществлять исследовательскую деятельность, участвовать в проектах, выполняемых в рамках урока или внеурочных занятиях.

### **Коммуникативные:**

Ученик научится:

- осознанно и произвольно строить речевое высказывание в устной и письменной форме;

- аргументировано отвечать на вопросы, обосновывать свою точку зрения, строить понятные для партнёра высказывания, задавать вопросы, адекватно использовать речевые средства для решения задач общения;

- вступать в учебное сотрудничество с учителем и одноклассниками, осуществлять совместную деятельность в малых и больших группах, осваивая различные способы взаимной помощи партнёрам по общению;

- допускать возможность существования у людей различных точек зрения, проявлять терпимость по отношению к высказываниям других, проявлять доброжелательное отношение к партнёрам;

Ученик получит возможность научиться:

- оперировать в речи предметным языком – правильно (адекватно) использовать понятия, полно и точно излагать свои мысли, строить монологическую речь, вести диалог;

- планировать, сотрудничая с взрослыми (учитель, родитель) и сверстниками, общие дела, распределять функции участников и определять способы их взаимодействия;

- проявлять инициативу в поиске и сборе информации для выполнения коллективной работы, желая помочь взрослым и сверстникам;

- уважать позицию партнёра, предотвращать конфликтную ситуацию при сотрудничестве, стараясь найти варианты её разрешения ради общего дела.

- участвовать в проектной деятельности, создавать творческие работы на заданную тему (рисунки, аппликации, модели, небольшие сообщения, презентации).

### **Тематическое планирование**

№ п/п	Наименование разделов и тем	Формы организации внеурочной деятельности	Количество часов	Электронные (цифровые) образовательные ресурсы
1	Когда-то была война	сюжетно-ролевые игры, просмотр мультфильмов,	7	<a href="http://kinouroki.org">Наследники Победы (kinouroki.org)</a>
2	Дети, заменившие взрослых в тылу	посещение библиотеки,	21	
3	Мы помним	сюжетно-ролевые игры, тренинги посещение выставочного зала, музея, театр,	6	

### 2.1.17. Рабочая программа внеурочной деятельности «Хореография» ПОЯСНИТЕЛЬНАЯ ЗАПИСКА

Рабочая программа внеурочной деятельности «Хореография» для 1-4 класса составлена в соответствии с требованиями ФГОС начального образования

Известно, что эффективность образования детей в школе во многом зависит от состояния их здоровья. Мы живём во времена бурного развития современной и массовой гиподинамии, когда ребёнок волею-неволею становится заложником, быстро развивающихся технических систем (телевидения, компьютеры, сотовая связь и т.д.) – всё это приводит к недостатку двигательной активности ребёнка и отражается на состоянии здоровья подрастающего поколения.

**Актуальность** программы сегодня осознаётся всеми. Современная школа стоит перед фактором дальнейшего ухудшения не только физического, но и психического здоровья детей. Чтобы внутренний мир, духовный склад детей был богатым, глубоким, а это по настоящему возможно лишь тогда, когда “дух” и “тело”, находятся в гармонии, необходимы меры целостно развития, укрепления и сохранения здоровья учащихся.

На уроках ритмики постоянно чередуются нагрузка и отдых, напряжение и расслабление. К увеличению напряжения и нагрузки ученики привыкают постепенно, что благотворно сказывается потом на других уроках.

Занятия по ритмике тесно связаны с обучением на уроках физкультуры и музыки, дополняя друг друга. Ведь именно уроки ритмики наряду с другими предметами способствуют общему разностороннему развитию школьников, корректируют эмоционально-волевую зрелость. У детей развивается чувство ритма, музыкальный слух и память. На уроках дети совершенствуют двигательные навыки, у них развивается пространственная ориентация, улучшается осанка, формируется чёткость и точность движений.

Занятия ритмикой положительно влияют на умственное развитие детей: ведь каждое занятие нужно понять, осмыслить, правильно понять, осмыслить, правильно выполнять движения, вовремя включаться в деятельность, надо осмыслить соответствие выбранных движений характеру музыки. Эти занятия создают благоприятные условия для развития творческого воображения школьников. Бесспорно также их воздействие на формирование произвольного внимания, развитие памяти. Потребность детей в движении превращается в упорядоченную и осмысленную деятельность. Уроки ритмики оказывают на детей организующее и дисциплинирующее влияние, помогают снять чрезмерную возбудимость и нервозность.

Уроки ритмики в целом повышают творческую активность и фантазию школьников, побуждают их включаться в коллективную деятельность класса. Постепенно ученики преодолевают скованность, у них возрастает осознание ответственности за свои действия перед товарищами, приобретают способность к сценическому действию под музыку. С использованием элементов костюма и декорации. Отработанные сценические музыкальные постановки удобно использовать при проведении детских утренников. Особенно хочется отметить ценность народных плясок и танцев. Они приобщают детей к народной культуре. Все народные танцы предназначены для совместного исполнения и совершенствуют навыки общения детей между собой. В них дети учатся внимательно относиться к партнёру, находить с ним общий ритм движения.

**Цель программы** – формирование разносторонне физически развитой личности, готовой к активной творческой самореализации в пространстве общечеловеческой культуры, оптимизации трудовой деятельности, умеющей использовать ценности физической культуры и в частности средств ритмической гимнастики для укрепления и сохранения собственного здоровья, организации активного отдыха.

#### **Задачи программы:**

- освоение базовых знаний и общих представлений о физической культуре, их истории и современном развитии, значении в жизни человека, роли в укреплении и сохранении здоровья, физическом развитии и физической подготовленности;

- воспитание физических качеств и повышение функциональных возможностей основных жизнеобеспечивающих систем организма;
- совершенствование жизненно важных навыков и умений, формирование культуры движения, обогащение двигательного опыта физическими упражнениями с общеразвивающей и корригирующей направленностью, техническими действиями и приемами различных видов фитнес-аэробики;
- обучение навыкам и умениям в физкультурно-оздоровительной и спортивно – оздоровительной деятельности, самостоятельной организации занятий физическими упражнениями;
- воспитание положительных качеств личности, эстетическому и нравственному воспитанию, норм коллективного взаимодействия и сотрудничества в учебной и соревновательной деятельности.

Освоение программного материала курса «Ритмическая гимнастика» предполагает реализацию педагогических принципов:

- принципы сознательности и активности** предусматривает сознательность в отношении занятий, формирование интереса в овладении танцевальными движениями и осмысленного отношения к ним, воспитание способности к самооценке своих действий и к соответствующему их анализу.
- принцип наглядности** помогает создать представление о темпе, ритме, амплитуде движений; повышает интерес к более глубокому и прочному усвоению танцевальных движений.
- принцип доступности** требует постановки перед учащимися задач, соответствующих их силам, постепенного повышения трудности осваиваемого учебного материала по дидактическому правилу: от известного к неизвестному, от легкого к трудному, от простого к сложному.
- принцип систематичности** предусматривает непрерывность процесса формирования танцевальных навыков, чередование работы и отдыха для поддержания работоспособности и активности учащихся, определенную последовательность решения танцевально-творческих заданий.
- принцип гуманности** в воспитательной работе выражает:
  - безусловную веру в доброе начало, заложенное в природе каждого ребенка, отсутствие давления на волю ребенка;
  - глубокое знание и понимание физических, эмоциональных и интеллектуальных потребностей детей;
  - создание условий для максимального раскрытия индивидуальности каждого ребенка, его самореализации и самоутверждения;
- принцип демократизма** основывается на признании равных прав и обязанностей взрослых и ребенка, на создании эмоционально-комфортного климата в социальной среде.
- принципа вариативности**, заложен в планировании учебного материала в соответствии возрастными особенностями учащихся, материально-технической оснащённостью учебного процесса (спортивный зал или помещение приспособленное для занятий фитнес – аэробикой, тренажерный зал, инвентарь, оборудование, стадион, спортивно – игровые площадки), региональными климатическими условиями и видом учебного учреждения (городские, малокомплектные и сельские школы);
- принцип достаточности сообразности**, определяющего распределение содержания учебного материала в конструкции основных компонентов двигательной (физкультурно-оздоровительной и спортивно-оздоровительной) деятельности, особенностей формирования познавательной и предметной активности учащихся .

#### **Описание места курса «Хореография» в учебном плане**

Программа курса «Хореография» предназначена для организации внеурочной деятельности младших школьников в образовательных учреждениях, реализующих общеобразовательные программы начального общего образования.

Программа реализуется в 1 – 4 классах из расчета:

**1 класс** (первое полугодие, первого года обучения) - **15 часа в год (1 час в неделю);**

**2 класс** (второе полугодие, первого года обучения) – **19 часа в год (1 час в неделю);**

**3 класс – 34 часа в год (1 час в неделю);**

**4 класс – 34 часа в год (1 час в неделю).**

### Общая характеристика курса.

Курс «Хореография» предназначен для организации внеурочной деятельности по спортивному направлению. Содержанием работы на уроках ритмики является музыкально-ритмическая деятельность детей. Они учатся слушать музыку, выполнять под музыку разнообразные движения, танцевать.

В процессе выполнения специальных упражнений под музыку (ходьба цепочкой или в колонне в соответствии с заданными направлениями, перестроения с образованием кругов, квадратов, «звездочек», «каруселей», движения к определенной цели и между предметами) осуществляется развитие представлений учащихся о пространстве и умение ориентироваться в нем.

Упражнения с предметами: обручами, мячами, шарами, лентами развивают ловкость, быстроту реакции, точность движений.

Движения под музыку дают возможность воспринимать и оценивать ее характер (веселая, грустная), развивают способность переживать содержание музыкального образа.

Занятия ритмикой эффективны для воспитания положительных качеств личности. Выполняя упражнения на пространственные построения, разучивая парные танцы и пляски, двигаясь в хороводе, дети приобретают навыки организованных действий, дисциплинированности, учатся вежливо обращаться друг с другом.

#### **Программа по ритмике состоит из четырёх разделов:**

1. Упражнения на ориентировку в пространстве
2. Ритмико-гимнастические упражнения
3. Игры под музыку
4. Танцевальные упражнения

В каждом разделе в систематизированном виде изложены упражнения и определен их объем, а также указаны знания и умения, которыми должны овладеть учащиеся, занимаясь конкретным видом музыкально-ритмической деятельности.

На каждом уроке осуществляется работа по всем разделам программы в изложенной последовательности. Однако в зависимости от задач урока учитель может отводить на каждый раздел различное количество времени, имея в виду, что в начале и конце урока должны быть упражнения на снятие напряжения, расслабление, успокоение.

Содержание первого раздела составляют упражнения, помогающие детям ориентироваться в пространстве.

Основное содержание второго раздела составляют ритмико-гимнастические упражнения, способствующие выработке необходимых музыкально-двигательных навыков.

В раздел ритмико-гимнастических упражнений входят задания на выработку координационных движений.

Задания на координацию движений рук лучше проводить после выполнения ритмико-гимнастических упражнений, сидя на стульчиках, чтобы дать возможность учащимся отдохнуть от активной физической нагрузки.

Во время проведения игр под музыку перед учителем стоит задача научить учащихся создавать музыкально-двигательный образ. Причем, учитель должен сказать название, которое определяло бы характер движения. Например: «зайчик» (подпрыгивание), «лошадка» (прямой галоп), «кошечка» (мягкий шаг), «мячик» (подпрыгивание и бег) и т. п. Объясняя задание, учитель не должен подсказывать детям вид движения (надо говорить: *будете двигаться, а не бегать, прыгать, шагать*).

После того как ученики научатся самостоятельно изображать повадки различных животных и птиц, деятельность людей, можно вводить инсценирование песен (2 класс), таких, как «Почему медведь зимой спит», «Как на тоненький ледок», в которых надо раскрыть не только образ, но и общее содержание. В дальнейшем (3 класс) предлагается инсценирование хорошо известных детям сказок. Лучше всего начинать со сказок «Колобок», «Теремок». В 4 классе дети успешно показывают в движениях музыкальную сказку «Муха-Цокотуха».

Обучению младших школьников танцам и пляскам предшествует работа по привитию навыков четкого и выразительного исполнения отдельных движений и элементов танца. К каждому упражнению подбирается такая мелодия, в которой отражены особенности движения. Например, освоение хорового шага связано со спокойной русской мелодией, а топающего — с озорной плясовой. Почувствовать образ помогают упражнения с предметами. Ходьба с флажками в руке заставляет ходить бодрее, шире. Яркий платочек помогает танцевать весело и свободно, плавно и легко.

Задания этого раздела должны носить не только развивающий, но и познавательный характер. Разучивая танцы и пляски, учащиеся знакомятся с их названиями (полька, гопак, хоровод, кадриль, вальс), а также с основными движениями этих танцев (притопы, галоп, шаг польки, переменчивый шаг, присядка и др.).

Исполнение танцев разных народов приобщает детей к народной культуре, умению находить в движениях характерные особенности танцев разных национальностей.

### **Ценностные ориентиры содержания учебного предмета**

На занятиях ритмикой особое внимание уделяется не только развитию ритмической, но и эмоционально-действенной связи музыки и танца. Танец решает те же задачи эстетического развития и воспитания что и музыка.

При решении задач физического воспитания необходимо ориентироваться на такие важные компоненты, как воспитание ценностных ориентаций на физическое и духовное совершенствование личности, формирование потребностей и мотивов к систематическим занятиям физическими упражнениями, моральных и волевых качеств, гуманистических отношений, приобретение опыта общения. Школьников необходимо учить способам творческого применения полученных знаний, умений и навыков для поддержания высокого уровня физической и умственной работоспособности, состояния здоровья, для самостоятельных занятий.

**Ценность жизни** – признание человеческой жизни величайшей ценностью, что реализуется в бережном отношении к другим людям и к природе.

**Ценность природы** основывается на общечеловеческой ценности жизни, на осознании себя частью природного мира – частью живой и неживой природы. Любовь к природе – это бережное отношение к ней как к среде обитания и выживания человека, а также переживание чувства красоты, гармонии, её совершенства, сохранение и приумножение её богатства.

**Ценность человека** как разумного существа, стремящегося к добру и самосовершенствованию, важность и необходимость соблюдения здорового образа жизни в единстве его составляющих: физического, психического и социально-нравственного здоровья.

**Ценность добра** – направленность человека на развитие и сохранение жизни, через сострадание и милосердие как проявление высшей человеческой способности – любви.

**Ценность истины** – это ценность научного познания как части культуры человечества, разума, понимания сущности бытия, мироздания.

**Ценность семьи** как первой и самой значимой для развития ребёнка социальной и образовательной среды, обеспечивающей преемственность культурных традиций народов России от поколения к поколению и тем самым жизнеспособность российского общества.

**Ценность труда и творчества** как естественного условия человеческой жизни, состояния нормального человеческого существования.

**Ценность свободы** как свободы выбора человеком своих мыслей и поступков образа жизни, но свободы, естественно ограниченной нормами, правилами, законами общества, членом которого всегда по всей социальной сути является человек.

**Ценность социальной солидарности** как признание прав и свобод человека, обладание чувствами справедливости, милосердия, чести, достоинства по отношению к себе и к другим людям.

**Ценность гражданственности** – осознание человеком себя как члена общества, народа, представителя страны и государства.

**Ценность патриотизма** – одно из проявлений духовной зрелости человека, выражающееся в любви к России, народу, малой родине, в осознанном желании служить Отечеству.

**Ценность человечества** – осознание человеком себя как части мирового сообщества, для существования и прогресса которого необходимы мир, сотрудничество народов и уважение к многообразию их культур

**Личностные, метапредметные, предметные результаты освоения курса  
1 класс (первое полугодие, первого года обучения)**

**Личностные результаты:**

сформированность внутренней позиции обучающегося, которая находит отражение в эмоционально-положительном отношении обучающегося к образовательному учреждению через интерес к ритмико-танцевальным, гимнастическим упражнениям. Наличие эмоционально-ценностного отношения к искусству, физическим упражнениям. Развитие эстетического вкуса, культуры поведения, общения, художественно-творческой и танцевальной способности.

**Метапредметные результаты**

**•регулятивные**

- ✓ способность обучающегося понимать и принимать учебную цель и задачи;
- ✓ в сотрудничестве с учителем ставить новые учебные задачи;
- ✓ накопление представлений о ритме, синхронном движении.
- ✓ наблюдение за разнообразными явлениями жизни и искусства в учебной и внеурочной деятельности

**•познавательные**

- ✓ навык умения учиться: решение творческих задач, поиск, анализ и интерпретация информации с помощью учителя.

Учащиеся должны уметь:

- ✓ готовиться к занятиям, строиться в колонну по одному, находить свое место в строю и входить в зал организованно;
- ✓ под музыку, приветствовать учителя, занимать правильное исходное положение (стоять прямо, не опускать голову, без лишнего напряжения в коленях и плечах, не сутулиться), равняться в шеренге, в колонне;
- ✓ ходить свободным естественным шагом, двигаться по залу в разных направлениях, не мешая друг другу;
- ✓ ходить и бегать по кругу с сохранением правильных дистанций, не сужая круг и не сходя с его линии;
- ✓ ритмично выполнять несложные движения руками и ногами;
- ✓ соотносить темп движений с темпом музыкального произведения;
- ✓ выполнять игровые и плясовые движения;
- ✓ выполнять задания после показа и по словесной инструкции учителя;
- ✓ начинать и заканчивать движения в соответствии со звучанием музыки.

**•коммуникативные**

- ✓ умение координировать свои усилия с усилиями других;
- ✓ задавать вопросы, работать в парах, коллективе, не создавая проблемных ситуаций.

**2 класс (второе полугодие, первого года обучения)**

**Личностные результаты:**

сформированность мотивации учебной деятельности, включая социальные, учебно-познавательные и внешние мотивы.

Любознательность и интерес к новому содержанию и способам решения проблем, приобретению новых знаний и умений,



мотивации достижения результата, стремления к совершенствованию своих танцевальных способностей; навыков творческой установки. Умение свободно ориентироваться в ограниченном пространстве, естественно и непринужденно выполнять все игровые и плясовые движения.

### **Метапредметные результаты**

#### **•Регулятивные**

- ✓ Умение детей двигаться в соответствии с разнообразным характером музыки, различать и точно передавать в движениях начало и окончание музыкальных фраз, передавать в движении простейший ритмический рисунок;
- ✓ учитывать выделенные учителем ориентиры действия в новом учебном материале;
- ✓ планировать свое действие в соответствии с поставленной задачей и условиями ее реализации;
- ✓ самовыражение ребенка в движении, танце.

#### **•познавательные**

Учащиеся должны уметь:

- ✓ понимать и принимать правильное исходное положение в соответствии с содержанием и особенностями музыки и движения;
- ✓ организованно строиться (быстро, точно);
- ✓ сохранять правильную дистанцию в колонне парами;
- ✓ самостоятельно определять нужное направление движения по словесной инструкции учителя, по звуковым и музыкальным сигналам;
- ✓ соблюдать темп движений, обращая внимание на музыку, выполнять общеразвивающие упражнения в определенном ритме и темпе;
- ✓ правильно выполнять упражнения: «Хороводный шаг», «Приставной, пружинящий шаг, поскок».

#### **• коммуникативные**

- ✓ учиться выполнять различные роли в группе (лидера, исполнителя, критика);
- ✓ формулировать собственное мнение и позицию;
- ✓ договариваться и приходить к общему решению в совместной репетиционной деятельности, в том числе в ситуации столкновения интересов;
- ✓ умение координировать свои усилия с усилиями других.

### **3 класс**

#### **Личностные результаты:**

сформированность самооценки, включая осознание своих возможностей, способности адекватно судить о причинах своего успеха/неуспеха; умения видеть свои достоинства и недостатки, уважать себя и верить в успех, проявить себя в период обучения как яркую индивидуальность, создать неповторимый сценический образ. Раскрепощаясь сценически, обладая природным артистизмом, ребенок может мобильно управлять своими эмоциями, преображаться, что способствует развитию души, духовной сущности человека.

### **Метапредметные результаты**

#### **•регулятивные**

- ✓ проявлять познавательную инициативу в учебном сотрудничестве;
- ✓ умение действовать по плану и планировать свою деятельность.
- ✓ воплощение музыкальных образов при разучивании и исполнении танцевальных движений.

#### **•познавательные**

- ✓ умение контролировать и оценивать свои действия, вносить коррективы в их выполнение на основе оценки и учёта характера ошибок, проявлять инициативу и самостоятельность в обучении;
- ✓ рассчитывать на первый, второй, третий для последующего построения в три колонны, шеренги;
- ✓ соблюдать правильную дистанцию в колонне по три и в концентрических кругах;
- ✓ самостоятельно выполнять требуемые перемены направления и темпа движений, руководствуясь музыкой;

- ✓ передавать в игровых и плясовых движениях различные нюансы музыки: напевность, грациозность, энергичность, нежность, игривость и т. д.;
- ✓ передавать хлопками ритмический рисунок мелодии;
- ✓ повторять любой ритм, заданный учителем;
- ✓ задавать самим ритм одноклассникам и проверять правильность его исполнения (хлопками или притопами).
- **коммуникативные**
- ✓ учитывать разные мнения и интересы и обосновывать собственную позицию;
- ✓ допускать возможность существования у людей различных точек зрения, в том числе не совпадающих с собственной, и ориентироваться на позицию партнера в общении и взаимодействии;
- ✓ учитывать разные мнения и стремиться к координации различных позиций в сотрудничестве;
- ✓ участие в музыкально-концертной жизни класса, школы, города и др.;

#### 4 класс.

#### Личностные результаты:

знание моральных норм и сформированность морально-этических суждений; способность к оценке своих поступков и действий других людей с точки зрения соблюдения/нарушения моральной нормы.

Развито чувство коллективизма, потребности и готовности к эстетической творческой деятельности; эстетического вкуса, высоких нравственных качеств. Реализация творческого потенциала в процессе выполнения ритмических движений под музыку; позитивная самооценка своих музыкально - творческих возможностей.

#### Метапредметные результаты

##### •регулятивные

- ✓ преобразовывать практическую задачу в познавательную;
- ✓ осуществлять итоговый и пошаговый контроль по результату;
- ✓ целеустремлённость и настойчивость в достижении цели

##### •познавательные

Учащиеся должны уметь:

- ✓ правильно и быстро находить нужный темп ходьбы, бега в соответствии с характером и построением музыкального отрывка;
- ✓ отмечать в движении ритмический рисунок, акцент, слышать и самостоятельно менять движение в соответствии со сменой частей музыкальных фраз. Четко, организованно перестраиваться, быстро реагировать на приказ музыки, даже во время веселой, задорной пляски;
- ✓ различать основные характерные движения некоторых народных танцев.

##### • коммуникативные

- ✓ продуктивно разрешать конфликты на основе учета интересов и позиций всех его участников;
- ✓ с учетом целей коммуникации достаточно точно, последовательно и полно передавать партнеру необходимую информацию как ориентир для построения действия;
- ✓ умение сотрудничать с педагогом и сверстниками при решении различных музыкально-творческих задач, принимать на себя ответственность за результаты своих действий.

### Содержание курса

#### 1 класс (первое полугодие, первого года обучения)

#### УПРАЖНЕНИЯ НА ОРИЕНТИРОВКУ В ПРОСТРАНСТВЕ

Правильное исходное положение. Ходьба и бег: с высоким подниманием колен, с отбрасыванием прямой ноги вперед и оттягиванием носка. Перестроение в круг из шеренги, цепочки. Ориентировка в направлении движений вперед, назад, направо, налево, в круг, из круга. Выполнение простых движений с предметами во время ходьбы.

#### РИТМИКО-ГИМНАСТИЧЕСКИЕ УПРАЖНЕНИЯ

*Общеразвивающие упражнения.* Наклоны, выпрямление и повороты головы, круговые движения плечами («паровозики»). Движения рук в разных направлениях без предметов и с предметами (флажки, погремушки, ленты). Наклоны и повороты туловища вправо, влево (класть и поднимать предметы перед собой и сбоку). Приседания с опорой и без опоры, с предметами (обруч, палка, флажки, мяч). Сгибание и разгибание ноги в подъеме, отведение стопы наружу и приведение ее внутрь, круговые движения стопой, выставление ноги на носок вперед и в стороны, вставание на полупальцы. Упражнения на выработку осанки.

*Упражнения на координацию движений.* Перекрестное поднятие и опускание рук (правая рука вверх, левая вниз). Одновременные движения правой руки вверх, левой — в сторону; правой руки — вперед, левой — вверх. Выставление левой ноги вперед, правой руки — перед собой; правой ноги — в сторону, левой руки — в сторону и т. д. Изучение позиций рук: смена позиций рук отдельно каждой и обеими одновременно; провожать движение руки головой, взглядом.

Отстукивание, прохлопывание, протопывание простых ритмических рисунков.

*Упражнение на расслабление мышц.* Подняв руки в стороны и слегка наклонившись вперед, по сигналу учителя или акценту в музыке уронить руки вниз; быстрым, непрерывным движением предплечья свободно потрясти кистями (имитация отряхивания воды с пальцев); подняв плечи как можно выше, дать им свободно опуститься в нормальное положение. Свободное круговое движение рук. Перенесение тяжести тела с пяток на носки и обратно, с одной ноги на другую (маятник).

### **ИГРЫ ПОД МУЗЫКУ**

Выполнение ритмичных движений в соответствии с различным характером музыки, динамикой (громко, тихо), регистрами (высокий, низкий). Изменение направления и формы ходьбы, бега, поскоков, танцевальных движений в соответствии с изменениями в музыке (легкий, танцевальный бег сменяется стремительным, спортивным; легкое, игривое подпрыгивание — тяжелым, комичным и т. д.). Выполнение имитационных упражнений и игр, построенных на конкретных подражательных образах, хорошо знакомых детям (повадки зверей, птиц, движение транспорта, деятельность человека), в соответствии с определенным эмоциональным и динамическим характером музыки. Передача притопами, хлопками и другими движениями резких акцентов в музыке. Музыкальные игры с предметами. Игры с пением или речевым сопровождением.

### **ТАНЦЕВАЛЬНЫЕ УПРАЖНЕНИЯ**

Знакомство с танцевальными движениями. Бодрый, спокойный, топающий шаг. Бег легкий, на полупальцах. Подпрыгивание на двух ногах. Прямой галоп. Маховые движения рук. Элементы русской пляски: простой хороводный шаг, шаг на всей ступне, подбоченившись двумя руками (для девочек — движение с платочком); притопы одной ногой и поочередно, выставление ноги с носка на пятку. Движения парами: бег, ходьба, кружение на месте. Хороводы в кругу, пляски с притопами, кружением, хлопками.

## **2 класс (второе полугодие, первого года обучения)**

### **УПРАЖНЕНИЯ НА ОРИЕНТИРОВКУ В ПРОСТРАНСТВЕ**

Совершенствование навыков ходьбы и бега. Ходьба вдоль стен с четкими поворотами в углах зала. Построения в шеренгу, колонну, цепочку, круг, пары. Построение в колонну по два. Перестроение из колонны парами в колонну по одному. Построение круга из шеренги и из движения в рассыпную. Выполнение во время ходьбы и бега несложных заданий с предметами: обегать их, собирать, передавать друг другу, переключившись с места на место.

### **РИТМИКО-ГИМНАСТИЧЕСКИЕ УПРАЖНЕНИЯ**

*Общеразвивающие упражнения.* Разведение рук в стороны, раскачивание их перед собой, круговые движения, упражнения с лентами. Наклоны и повороты головы вперед, назад, в стороны, круговые движения. Наклоны туловища, сгибая и не сгибая колени. Наклоны и повороты туловища в сочетании с движениями рук вверх, в стороны, на затылок, на пояс. Повороты туловища с передачей предмета (флажки, мячи). Опускание и поднятие предметов перед собой, сбоку без сгибания колен. Выставление правой и левой ноги поочередно вперед, назад, в стороны, в исходное

положение. Резкое поднимание согнутых в колене ног, как при маршировке. Сгибание и разгибание ступни в положении стоя и сидя. Упражнения на выработку осанки.

*Упражнения на координацию движений.* Движения правой руки вверх — вниз с одновременным движением левой руки от себя — к себе перед грудью (смена рук). Разнообразные перекрестные движения правой ноги и левой руки, левой ноги и правой руки (отведение правой ноги в сторону и возвращение в исходное положение с одновременным сгибанием и разгибанием левой руки к плечу: высокое поднимание левой ноги, согнутой в колене, с одновременным подниманием и опусканием правой руки и т. д.). Упражнения выполняются ритмично, под музыку. Ускорение и замедление движений в соответствии с изменением темпа музыкального сопровождения. Выполнение движений в заданном темпе и после остановки музыки.

*Упражнения на расслабление мышц.* Свободное падение рук с исходного положения в стороны или перед собой. Раскачивание рук поочередно и вместе вперед, назад, вправо, влево в положении стоя и наклонившись вперед. Встряхивание кистью (отбрасывание воды с пальцев, имитация движения листьев во время ветра). Выбрасывание то левой, то правой ноги вперед (как при игре в футбол).

### **ИГРЫ ПОД МУЗЫКУ**

Выполнение движений в соответствии с разнообразным характером музыки, динамикой (громко, умеренно, тихо), регистрами (высокий, средний, низкий). Упражнения на самостоятельное различение темповых, динамических и мелодических изменений в музыке и выражение их в движении. Выразительное исполнение в свободных плясках знакомых движений. Выразительная и эмоциональная передача в движениях игровых образов и содержания песен. Самостоятельное создание музыкально-двигательного образа. Музыкальные игры с предметами. Игры с пением и речевым сопровождением. Инсценирование доступных песен. Прохлопывание ритмического рисунка прозвучавшей мелодии.

### **ТАНЦЕВАЛЬНЫЕ УПРАЖНЕНИЯ**

Повторение элементов танца по программе для 1 класса. Тихая, настороженная ходьба, высокий шаг, мягкий, пружинящий шаг. Неторопливый танцевальный бег, стремительный бег. Пскоки с ноги на ногу, легкие пскоки. Переменные притопы. Прыжки с выбрасыванием ноги вперед. Элементы русской пляски: шаг с притопом на месте и с продвижением, шаг с пскоками, переменный шаг; руки свободно висят вдоль корпуса, скрещены на груди; подбоченившись одной рукой, другая с платочком поднята в сторону, вверх, слегка согнута в локте (для девочек).

Движения парами: бег, ходьба с приседанием, кружение с продвижением. Основные движения местных народных танцев.

## **3 класс**

### **УПРАЖНЕНИЯ НА ОРИЕНТИРОВКУ В ПРОСТРАНСТВЕ**

Ходьба в соответствии с метрической пульсацией: чередование ходьбы с приседанием, со сгибанием коленей, на носках, широким и мелким шагом, на пятках, держа ровно спину. Построение в колонны по три. Перестроение из одного круга в два, три отдельных маленьких круга и концентрические круги путем отступления одной группы детей на шаг вперед, другой — на шаг назад. Перестроение из общего круга в кружочки по два, три, четыре человека и обратно в общий круг.

Выполнение движений с предметами, более сложных, чем в предыдущих классах.

### **РИТМИКО-ГИМНАСТИЧЕСКЕ УПРАЖНЕНИЯ**

*Общеразвивающие упражнения.* Наклоны, повороты и круговые движения головы. Движения рук в разных направлениях: отведение рук в стороны и скрещивание их перед собой с обхватом плеч; разведение рук в стороны с напряжением (растягивание резинки). Повороты туловища в сочетании с наклонами; повороты туловища вперед, в стороны сдвиганиями рук. Неторопливое приседание с напряженным разведением коленей в сторону, медленное возвращение в исходное положение. Поднимание на носках и полуприседание. Круговые движения ступни. Приседание с одновременным выставлением ноги вперед в сторону. Перелезание через сцепленные руки, через палку. Упражнения на выработку осанки.

*Упражнения на координацию движений.* Взмахом отвести правую ногу в сторону и поднять руки через стороны вверх, хлопнуть в ладоши, повернуть голову в сторону, противоположную взмаху ноги. Круговые движения левой ноги в сочетании с круговыми движениями правой руки. Упражнения на сложную координацию движений с предметами (флажками, мячами, обручами, скакалками). Одновременное отхлопывание и протопывание несложных ритмических рисунков в среднем и быстром темпе с музыкальным сопровождением (под барабан, бубен). Самостоятельное составление простых ритмических рисунков. Протопывание того, что учитель прохлопал, и наоборот.

*Упражнения на расслабление мышц.* Выпрямление рук в суставах и напряжение всех мышц от плеча до кончиков пальцев; не опуская рук, ослабить напряжение, давая плечам, кистям, пальцам слегка пассивно согнуться (руки как бы ложатся на мягкую подушку). Поднять руки вверх, вытянуть весь корпус — стойка на полупальцах, быстрым движением согнуться и сесть на корточки. Перенесение тяжести тела с ноги на ногу, из стороны в сторону.

### **ИГРЫ ПОД МУЗЫКУ**

Передача в движениях частей музыкального произведения, чередование музыкальных фраз. Передача в движении динамического нарастания в музыке, сильной доли такта. Самостоятельное ускорение и замедление темпа разнообразных движений. Исполнение движений пружиннее, плавнее, спокойнее, с размахом, применяя для этого известные элементы движений и танца. Упражнения в передаче игровых образов при инсценировке песен. Передача в движениях развернутого сюжета музыкального рассказа. Смена ролей в импровизации. Придумывание вариантов к играм и пляскам. Действия с воображаемыми предметами. Подвижные, игры с пением и речевым сопровождением.

### **ТАНЦЕВАЛЬНЫЕ УПРАЖНЕНИЯ**

Повторение элементов танца по программе 2 класса. Шаг на носках, шаг польки. Широкий, высокий бег. Сильные поскоки, боковой галоп. Элементы русской пляски: приставные шаги с приседанием, полуприседание с выставлением ноги на пятку, присядка и полуприсядка на месте и с продвижением. Движения парами: боковой галоп, поскоки. Основные движения народных танцев.

## **4 класс**

### **УПРАЖНЕНИЯ НА ОРИЕНТИРОВКУ В ПРОСТРАНСТВЕ**

Перестроение из колонны по одному в колонну по четыре. Построение в шахматном порядке. Перестроение из нескольких колонн в несколько кругов, сужение и расширение их. Перестроение из простых и концентрических кругов в звездочки и карусели. Ходьба по центру зала, умение намечать диагональные линии из угла в угол. Сохранение правильной дистанции во всех видах построений с использованием лент, обручей, скакалок. Упражнения с предметами, более сложные, чем в предыдущих классах.

### **РИТМИКО-ГИМНАСТИЧЕСКИЕ УПРАЖНЕНИЯ**

*Общеразвивающие упражнения.* Круговые движения головы, наклоны вперед, назад, в стороны. Выбрасывание рук вперед, в стороны, вверх из положения руки к плечам. Круговые движения плеч, замедленные, с постоянным ускорением, с резким изменением темпа движений. Плавные, резкие, быстрые, медленные движения кистей рук. Повороты туловища в положении стоя, сидя с передачей предметов. Круговые движения туловища с вытянутыми в стороны руками, за голову, на поясе. Всевозможные сочетания движений ног: выставление ног вперед, назад, в стороны, сгибание в коленном суставе, круговые движения, ходьба на внутренних краях стоп. Упражнения на выработку осанки.

*Упражнения на координацию движений.* Разнообразные сочетания одновременных движений рук, ног, туловища, кистей. Выполнение упражнений под музыку с постепенным ускорением, с резкой сменой темпа движений. Поочередные хлопки над головой, на груди, перед собой, справа, слева, на голени. Самостоятельное составление несложных ритмических рисунков в сочетании хлопков и притопов, с предметами (погремушками, бубном, барабаном).

*Упражнение на расслабление мышц.* Прыжки на двух ногах одновременно с мягкими расслабленными коленями и корпусом, висящими руками и опущенной головой («петрушка»). С

позиции приседания на корточки с опущенной головой и руками постепенное поднятие головы, корпуса, рук по сторонам (имитация распускающегося цветка).

То же движение в обратном направлении (имитация увядающего цветка).

### **ИГРЫ ПОД МУЗЫКУ**

Упражнения на самостоятельную передачу в движении ритмического рисунка, акцента, темповых и динамических изменений в музыке. Самостоятельная смена движения в соответствии со сменой частей, музыкальных фраз, малоконтрастных частей музыки. Упражнения на формирование умения начинать движения после вступления мелодии. Разучивание и придумывание новых вариантов игр, элементов танцевальных движений, их комбинирование. Составление несложных танцевальных композиций. Игры с пением, речевым сопровождением. Инсценирование музыкальных сказок, песен.

### **ТАНЦЕВАЛЬНЫЕ УПРАЖНЕНИЯ**

Исполнение элементов плясок и танцев, разученных в 3 классе. Упражнения на различение элементов народных танцев. Шаг кадрили: три простых шага и один скользящий, носок ноги вытянут. Пружинящий бег. Пскоки с продвижением назад (спиной). Быстрые мелкие шаги на всей ступне и на полупальцах. Разучивание народных танцев.

### **Планируемые результаты освоения курса "Ритмическая гимнастика"**

**Личностные результаты** отражаются в индивидуальных качественных свойствах учащихся, которые они должны приобрести в процессе освоения данного курса, а именно:

- формирование чувства гордости за свою Родину, российский народ и историю России;
- формирование уважительного отношения к иному мнению, истории и культуре других народов;
- формирование эстетических потребностей, ценностей и чувств;
- формирование мотивов учебной деятельности и личностного смысла учения;
- овладение навыками сотрудничества со взрослыми и сверстниками;
- формирование этических чувств доброжелательности и эмоционально-нравственной отзывчивости, понимания и сопереживания чувствам других людей;
- формирование умения использовать знания об индивидуальных особенностях физического развития и физической подготовленности, о соответствии их возрастным и половым нормативам;
- владение знаниями о функциональных возможностях организма, способах профилактики заболеваний и перенапряжения средствами физической культуры;
- проявление положительных качеств личности и управление своими эмоциями в различных (нестандартных) ситуациях и условиях;
- проявление дисциплинированности, внимательности, трудолюбия и упорства в достижении поставленных целей;
- формирование установки на безопасный, здоровый образ жизни, наличие мотивации к творческому труду, работе на результат.

**Метапредметные результаты** характеризуют уровень сформированности универсальных учебных действий учащихся, проявляющихся в познавательной и практической деятельности, и отражают:

- овладение способностью принимать и сохранять цели и задачи учебной деятельности, поиска средств ее осуществления в разных формах и видах физкультурной деятельности;
- формирование умения планировать, контролировать и оценивать учебные действия в соответствии с поставленной задачей и условием ее реализации;
- определять наиболее эффективные способы достижения результата;
- формирование умения понимать причины успеха или неуспеха учебной деятельности и способности конструктивно действовать даже в ситуациях неуспеха;
- продуктивное сотрудничество (общение, взаимодействие) со сверстниками при решении задач на занятиях внеурочной и внешкольной физкультурной деятельности;
- готовность конструктивно разрешать конфликты посредством учета интересов сторон и сотрудничества, умением вести дискуссию, обсуждать содержание и результаты совместной деятельности, находить компромиссы при принятии общих решений;

- овладение базовыми предметными и межпредметными понятиями, отражающими существенные связи и отношения между объектами и процессами;
- умение осуществлять информационную, познавательную и практическую деятельность с использованием различных средств информации и коммуникации;
- формирование понимания красоты телосложения и осанки человека в соответствии с культурными образцами и эстетическими канонами, формирование физической красоты с позиции укрепления и сохранения здоровья;

**Предметные результаты** отражают опыт учащихся в физкультурной деятельности, а именно:

- формирование знаний о роли ритмической гимнастики для укрепления здоровья (физического, социального и психического), о положительном влиянии физических занятий на развитие человека (физическое, интеллектуальное, эмоциональное, социальное), о физической культуре и здоровье как факторах успешной учебы и социализации;
- овладение умениями организовывать здоровьесформирующую и здоровьесберегающую жизнедеятельность (режим дня, утренняя зарядка, оздоровительные мероприятия, спортивные игры и т. Д.);
- формирование навыка систематического наблюдения за своим физическим состоянием, величиной физических нагрузок, данными мониторинга здоровья (длины и массы тела и др.), показателями основных физических качеств (быстроты, координации, гибкости, выносливости);
- обнаружение ошибок при выполнении учебных заданий, отбор способов их исправления;
- планирование занятий физическими упражнениями в режиме дня, организация отдыха и досуга с использованием средств ритмической гимнастики;
- изложение фактов истории развития ритмической гимнастики, Олимпийских игр современности, влияние аэробных занятий на организм человека;
- развитие основных физических качеств;
- оказание посильной помощи и моральной поддержки сверстникам при выполнении учебных заданий, доброжелательное и уважительное отношение при объяснении ошибок и способов их устранения;
- организация и проведение со сверстниками спортивных игр, эстафет; смотров – конкурсов по видам фитнес-аэробики, спортивно-оздоровительных мероприятий и соревнований;
- подготовка собственных программ (комплексов) и показательных выступлений на базе изученных элементов классической аэробики, танцевальной-аэробики, функционального тренинга;
- осуществление объективного судейства программ своих сверстников;
- анализ и объективная оценка результатов собственного труда, поиск возможностей и способов их улучшения;
- видение красоты движений, выделение и обоснование эстетических признаков в движениях и передвижениях человека;
- выполнение комплексов на 8-16-32 счета из различных видов фитнес-аэробики с предметами и без, с музыкальным сопровождением и без музыкального сопровождения;
- умение находить отличительные особенности в техническом выполнении упражнений разными обучающимися;
- выполнение жизненно важных двигательных навыков и умений разными способами, в различных условиях.

### Тематическое планирование

**1 класс первое полугодие, первого года обучения)**

Тема, раздел курса	Количество часов	ЦОР
Ритмика, элементы музыкальной грамоты	4ч	<a href="https://videouroki.net/">https://videouroki.net/</a> <a href="http://window.edu.ru/">http://window.edu.ru/</a>
Танцевальная азбука (тренаж)	2ч	<a href="https://videouroki.net/">https://videouroki.net/</a>

Танец (народный, историко-бытовой, бальный, современный)	4ч	<a href="https://videouroki.net/">https://videouroki.net/</a> <a href="http://window.edu.ru/">http://window.edu.ru/</a>
Беседы по хореографическому искусству	1ч	<a href="https://multiurok.ru">https://multiurok.ru</a>
Творческая деятельность	4ч	<a href="https://videouroki.net/">https://videouroki.net/</a> <a href="http://window.edu.ru/">http://window.edu.ru/</a>
Итого	15	

## 2 класс (второе полугодие, первого года обучения)

Тема, раздел курса, примерное количество часов		ЦОР
Ритмика, элементы музыкальной грамоты	4ч	<a href="https://multiurok.ru">https://multiurok.ru</a>
Танцевальная азбука (тренаж)	3ч	<a href="http://window.edu.ru/">http://window.edu.ru/</a>
Танец (народный, историко-бытовой, бальный, современный)	4ч	<a href="https://multiurok.ru">https://multiurok.ru</a>
Беседы по хореографическому искусству	2ч	<a href="https://multiurok.ru">https://multiurok.ru</a>
Творческая деятельность	6ч	<a href="https://videouroki.net/">https://videouroki.net/</a> <a href="http://window.edu.ru/">http://window.edu.ru/</a>
Итого	19ч	

3 класс			
№ П/П	Тема, раздел курса	Кол-во часов	ЦОР
1	Вводное занятие. Беседа о технике безопасности на занятии при выполнении упражнений, разучивании	1	<a href="https://resh.edu.ru/">https://resh.edu.ru/</a>



	танцев.		
2	Разминка. Понятие о рабочей и опорной ноге	3	<a href="https://www.yaklass.ru/">https://www.yaklass.ru/</a>
3	Общеразвивающие упражнения. Базовые шаги аэробики	4	<a href="https://education.yandex.ru/">https://education.yandex.ru/</a>
4	Упражнения на формирование осанки, совершенствование равновесия и ориентации в пространстве.	5	<a href="https://resh.edu.ru/">https://resh.edu.ru/</a>
5	Ритмико-гимнастические упражнения.	4	<a href="https://www.yaklass.ru/">https://www.yaklass.ru/</a>
6	Постановка корпуса. Движения плечами, бедрами, руками, животом.	3	
7	Танец «Вару-Вару» Основные танцевальные точки, шаги. Диагональ, середина	3	<a href="https://resh.edu.ru/">https://resh.edu.ru/</a>
8	Упражнения на развитие гибкости.	5	<a href="https://www.yaklass.ru/">https://www.yaklass.ru/</a>
9	Прыжки высокой амплитуды.	2	<a href="https://education.yandex.ru/">https://education.yandex.ru/</a>
10	Разминка. Повороты и наклоны корпуса.	2	<a href="https://resh.edu.ru/">https://resh.edu.ru/</a>
11	Упражнения на развитие координации движений.	1	<a href="https://www.yaklass.ru/">https://www.yaklass.ru/</a>
12	Урок-смотр знаний	1	
	Итого	34	
4 класс			
1	Вводное занятие. Беседа о технике безопасности на занятии при выполнении упражнений, разучивании танцев.	2	<a href="https://www.yaklass.ru/">https://www.yaklass.ru/</a>
2	Тройной шаг. Упражнения на ориентацию в пространстве.	2	<a href="https://resh.edu.ru/">https://resh.edu.ru/</a>
3	Ритмические упражнения в различных комбинациях.	4	<a href="https://www.yaklass.ru/">https://www.yaklass.ru/</a>
4	Упражнения на координацию движений.	4	<a href="https://education.yandex.ru/">https://education.yandex.ru/</a>
5	Упражнения для увеличения амплитуды и гибкости	4	<a href="https://resh.edu.ru/">https://resh.edu.ru/</a>
6	Танец «Самба». Разучивание танцевальных шагов.	4	<a href="https://www.yaklass.ru/">https://www.yaklass.ru/</a>
7	Я – герой сказки. Любимый персонаж сказки (имитация под музыку).	4	
8	Разминка. Приставные шаги.	2	<a href="https://resh.edu.ru/">https://resh.edu.ru/</a>
9	Танец «Сударушка»	2	<a href="https://www.yaklass.ru/">https://www.yaklass.ru/</a>
10	Упражнения на развитие скоростно-силовых качеств	3	<a href="https://education.yandex.ru/">https://education.yandex.ru/</a>
11	Индивидуальное творчество.	2	<a href="https://resh.edu.ru/">https://resh.edu.ru/</a>
12	Урок-смотр знаний	1	
	Итого	34	

### 2.1.18. Рабочая программа внеурочной деятельности «Разговорный английский»

#### Пояснительная записка

Рабочая программа по внеурочной деятельности «Разговорный английский» составлена в соответствии с требованиями федерального государственного образовательного стандарта начального общего образования к личностным,

метапредметным и предметным результатам освоения образовательных программ и составлена с учётом рабочей программы воспитания.

Рабочая программа даёт представление о целях обучения, воспитания и развития обучающихся средствами учебного курса внеурочной деятельности «Разговорный английский»; определяет возможности курса для реализации требований к результатам освоения программ основного общего образования, требований к результатам внеурочной деятельности, а также основных видов деятельности обучающихся.

### **Общая характеристика учебного курса внеурочной деятельности**

Курс направлен на формирование у обучающихся соответствующей внутренней позиции личности школьника, необходимой ему для конструктивного и ответственного поведения в обществе. Данной программой определяется, что обучающиеся понимают роль и место психологической компетентности в построении правильно жизненной стратегии и успешного достижения поставленных целей. Успешность самоопределения тесно связана с общим развитием личности, показателем психического развития, способностью к самоанализу, уровнем мотивации.

### **Цели изучения учебного курса внеурочной деятельности**

Освоение учебного курса внеурочной деятельности «Занимательный английский» в общем образовании направлено на достижение следующих целей:

- Сформировать у учащихся навык осознанного овладения английским языком как средством общения и обмена информацией.
- Расширить и углубить знания учащихся во всех видах речевой деятельности (чтение, говорение, аудирование, письмо).
- Расширить с помощью английского языка представлений учащихся об окружающем мире и о языке как средстве познания и общения; развивать технику речи, артикуляцию, интонации.
- Приобщать детей к новому социальному опыту за счет расширения спектра проигрываемых социальных ролей в игровых ситуациях.
- Воспитать у детей устойчивый интерес к изучению английского языка.
- Способствовать воспитанию личностных качеств (умение работать команде; коммуникабельность, уважение к себе и другим, личная и взаимная ответственность).

### **Место учебного курса внеурочной деятельности в учебном плане**

В системе общего образования «дружеское общение» признан учебным курсом внеурочной деятельности. Курс относится к занятиям, связанным с реализацией особых интеллектуальных и социокультурных потребностей обучающихся.

Учебным планом на изучение курса отводится

в 1 классе (первое полугодие, первого года обучения) - 1 час в неделю, всего - 15 ч

во 2 классе (второе полугодие, первого года обучения) - 1 час в неделю, всего - 19 ч

в 3 классе - 1 час в неделю, всего - 34 ч

в 4 классе - 1 час в неделю, всего - 34 ч

### **Содержание учебного курса внеурочной деятельности 1 класс (первое полугодие, первого года обучения)**

**Тема 1. Знакомство.** Введение лексики «hello, goodbye!» Приветствие. Введение конструкции «Меня зовут...» Фраза «Кто ты?» (Who are you?) -Who are you? - I am a... Введение слов boy, girl. Вводное занятие: Будем знакомы!

**Формы организации деятельности:** сюжетно-ролевые игры, просмотр мультфильмов, фронтальная, индивидуальная.

**Виды деятельности:** игровая, обучающая, двигательная активность под музыку.

**Тема 2. Приветствие, прощание.** Закрепление по теме приветствие, прощание. Введение конструкции «Сколько тебе лет?» (How old are you?). Формирование навыков

диалогической речи: диалог-знакомство. What is your name-My name is...

**Формы организации деятельности:** игры (подвижные, обучающие, познавательные).

**Виды деятельности:** игровая, групповая, двигательная активность под музыку.

**Тема 3. Числа.** Введение лексики по теме «Числа». Числа 1-5. Числа 1-10. Формирование лексических навыков говорения. Числа 1-12. Совершенствование лексических навыков говорения.

**Формы организации деятельности:** «ролевые игры, фронтальная работа, беседа.

**Виды деятельности:** игровая, групповая работа и индивидуальная работа, двигательная активность под музыку.

**Тема 4. Я могу.....** Введение лексики по теме «Я могу...». Фраза «Я могу...» (I can...). Фраза «Я не могу...» «Ты умеешь...?» (I can not... Can you...?) Формирование навыков говорения. **Формы организации деятельности:** тренинги, ролевые игры, лингвистические игры).

**Виды деятельности:** игровая, групповая работа, двигательная активность под музыку.

**Тема 5. Моя семья.** Введение новых лексических единиц по теме «Семья». Формирование лексических навыков говорения (Mother, father, sister, brother.) Я люблю свою семью. Совершенствование лексических навыков говорения.

**Формы организации деятельности:** сюжетно-ролевые игры, просмотр мультфильмов.

**Виды деятельности:** игровая, фронтальная работа, двигательная активность под музыку.

**Тема 6. Мои друзья.** Введение лексики по теме «У меня есть друг». Развитие умений устной речи (I have friends). Мой лучший друг. Развитие умений устной речи.

**Формы организации деятельности:** игровая, парная работа, фронтальная работа.

**Виды деятельности:** игровая, ролевые игры, конкурсы.

**Тема 7. Животные.** Введение лексики по теме «Животные». Формирование лексических навыков говорения. (A dog, a cat, a pig, a fox, a fish, a mouse). Мое домашнее животное. Развитие умений монологического высказывания.

**Формы организации деятельности:** индивидуальная работа, парная работа.

**Виды деятельности:** двигательная активность под музыку, сюжетно-ролевые игры

**Тема 8. Цвета.** Введение лексики по теме «Цвета». Формирование лексических навыков говорения. (Red, yellow, orange, blue, green, blue, violet) . Любимый цвет.

**Формы организации деятельности:** ролевые и лингвистические игры.

**Виды деятельности:** игровая, индивидуальная работа.

**Тема 9. Моя родина.** Введение лексики по теме «Родина». Мой дом. Формирование лексических навыков говорения. Где ты живешь? Родная страна. Russia.

**Формы организации деятельности:** творческие проекты, тренинги.

**Виды деятельности:** двигательная активность под музыку, сюжетно-ролевые игры, викторины.

**Тема 10. Еда.** Введение лексики по теме «Еда» Развитие навыка говорения. Формирование лексических навыков говорения (Bread, butter, cake, milk, juice, apple). Любимая еда.

**Формы организации деятельности:** беседа, викторина, мини-проекты.

**Виды деятельности:** игровая, опрос, викторина.

**Тема 11. Времена года.** Введение лексики по теме «Времена года». Введение новых лексических единиц (Winter, spring, summer, autumn). Любимое время года (грамматическая структура I like...).

**Формы организации деятельности:** индивидуальная работа, парная работа.

**Виды деятельности:** игровая, беседа, групповая, двигательная активность под музыку, сюжетно-ролевые игры.

**Тема 12. Моя любимая игрушка.** Фраза «Я люблю играть с...» Цвета и размер игрушек. Местоимение it. Развитие навыков монологической речи.

**Формы организации деятельности:** праздники, сюжетно-ролевые игры, просмотр

мультфильмов.

**Виды деятельности:** двигательная активность под музыку, тренинги, сюжетно-ролевые игры.

## **2 класс(второе полугодие, первого года обучения)**

**Тема 1. И снова привет!** Введение лексики по теме «Фрукты». Развитие навыка чтения по теме «Фрукты». Развитие навыка диалогической речи «На рынке».

Вводное занятие: будем знакомы!

**Формы организации деятельности:** фонетические и речевые разминки, игры

**Виды деятельности:** игровая, обучающая.

**Тема 2. По магазинам.** Закрепление по теме фрукты. Введение и отработка грамматической конструкции. Введение грамматической конструкции «Нравится-Не нравится». Развитие навыка диалогической речи по теме «В магазине».

**Формы организации деятельности:** сюжетно-ролевые игры, просмотр мультфильмов

**Виды деятельности:** двигательная активность под музыку, тренинги, сюжетно-ролевые игры

**Тема 3. В моем доме.** Введение лексики по теме «Мебель». Развитие навыка чтения. Стихотворение «В моей комнате». Активная история «Плитка шоколада».

**Формы организации деятельности:** сюжетно-ролевые игры, просмотр мультфильмов

**Тема 4. Мое тело.** Введение лексики по теме «Части тела». История Уилбур. Формирование навыка говорения.

**Формы организации деятельности:** конкурсы, сюжетно-ролевые игры, просмотр мультфильмов.

**Виды деятельности:** двигательная активность под музыку, тренинги, сюжетно-ролевые игры

**Тема 5. Одежда.** Введение новых лексических единиц по теме «Одежда». Развитие навыка чтения. Стихотворение «Посмотрите на меня». Развитие навыка аудирования. История «В магазине»

**Формы организации деятельности:** праздники, сюжетно-ролевые игры, просмотр мультфильмов.

**Виды деятельности:** двигательная активность под музыку, тренинги, сюжетно-ролевые игры.

**Тема 6. Давайте посчитаем.** Введение лексики по теме «Цифры от 1 до 100» Развитие аудирования. Песня «В моей копилке». Повторение лексического материала. Игра «Змеи и лестницы».

**Формы организации деятельности:** проекты, сюжетно-ролевые игры, просмотр мультфильмов.

**Виды деятельности:** двигательная активность под музыку, тренинги, сюжетно-ролевые игры, конкурсы.

**Тема 7. Семья.** Введение лексики по теме Семья. Развитие навыка чтения. Развитие навыка говорения по теме «С Днем Рождения!»

**Формы организации деятельности:** праздники, сюжетно-ролевые игры, просмотр мультфильмов.

**Виды деятельности:** двигательная активность под музыку, тренинги, сюжетно-ролевые игры

**Тема 8. На ферме.** Введение лексики по теме «Животные». История «Цыпленок». Песня «Эдди-король сада».

**Формы организации деятельности:** викторины, лингвистические игры, просмотр мультфильмов.

**Виды деятельности:** двигательная активность под музыку, тренинги, сюжетно-ролевые игры

**Тема 9. Путешествие.** Введение лексики по теме «Транспорт». Развитие навыка

аудирования. Песня «Яблоки». Развитие навыка чтения. Стихотворение «Веселое путешествие».

**Формы организации деятельности:** проекты, сюжетно-ролевые игры, просмотр мультфильмов.

**Виды деятельности:** двигательная активность под музыку, тренинги, сюжетно-ролевые игры

**Тема 10. Каникулы.** Введение лексики по теме «Мое свободное время» Развитие навыка говорения. Покажи, что умеешь!

**Формы организации деятельности:** викторины, сюжетно-ролевые игры, просмотр мультфильмов.

**3 класс**

**Тема 1. Семья и я .** Состав семьи, возраст. Занятия, досуг, профессии. Цифры. Игры. Спорт. Распорядок дня. Лексика по теме, счет 1-20, множественное число существительных. Вводное занятие: Будем знакомы!

**Формы организации деятельности:** фонетические, лингвистические, сюжетно-ролевые игры, просмотр мультфильмов.

**Виды деятельности:** двигательная активность под музыку, тренинги, сюжетно-ролевые игры

**Тема 2. Еда.** Продукты питания. Еда и продукты. Моя любимое блюдо. Каждодневная жизнь семьи.

**Формы организации деятельности:** викторины, сюжетно-ролевые игры, просмотр мультфильмов.

**Виды деятельности:** двигательная активность под музыку, тренинги, сюжетно-ролевые игры

**Тема 3. Праздники .** Поздравление с днем рождения. Российские и общеевропейские праздники в школе. Поздравительная открытка иностранному другу. Лексика по теме «День рождения». Праздники Рождество, Новый год.

**Формы организации деятельности:** экскурсии, сюжетно-ролевые игры, просмотр мультфильмов.

**Виды деятельности:** двигательная активность под музыку, тренинги, сюжетно-ролевые игры

**Тема 4. Животные.** Внешность животных. Животные в нашем доме Дикие животные . Лексика по теме «Внешность», «Части тела», образование порядковых числительных. Моё любимое животное. Сочинение-рассказ по картинке.

Степени сравнения прилагательных, сочинение описания животного.

**Формы организации деятельности:** проекты, сюжетно-ролевые игры, просмотр мультфильмов.

**Виды деятельности:** двигательная активность под музыку, тренинги, сюжетно-ролевые игры

**Тема 5. Погода и одежда .** Выбор одежды для прогулки. Введение новых лексических единиц по теме «Одежда» . Одежда. Разговор о погоде. Лексика по теме «Одежда». Разговор о погоде. Времена года. Месяцы. Выбор способа проведения досуга зимой, летом, весной, осенью. «Календарь», степени сравнения прилагательных. Диалог «В магазине одежды». Развитие навыка говорения «Разговор о погоде». Аудиозапись «Прогноз погоды». Одеваемся по погоде.

**Формы организации деятельности:** праздники, сюжетно-ролевые игры, просмотр мультфильмов.

**Виды деятельности:** двигательная активность под музыку, тренинги, сюжетно-ролевые игры

**Тема 6. Любимая школа.** Школьные предметы. Глаголы-действий на уроке. Дни недели. Предлог «On» с днями недели. Расписание. Введение лексики «Школьные

принадлежности», «Школьные предметы», «Дни недели».

**Формы организации деятельности:** викторины, сюжетно-ролевые игры, просмотр мультфильмов.

**Виды деятельности:** двигательная активность под музыку, тренинги, сюжетно-ролевые игры

**Тема 7. Хобби.** Лексика по теме «Хобби», «Виды спорта». Диалог-расспрос об увлечениях, хобби, видах спорта. Модальный глагол can в утвердительной, отрицательной и вопросительной форме.

**Формы организации деятельности:** конкурсы, сюжетно-ролевые игры, просмотр мультфильмов.

**Виды деятельности:** двигательная активность под музыку, тренинги, сюжетно-ролевые игры

**Тема 8. Города и страны.** Названия стран мира и их столицы Названия столиц Европы. Описание города, его достопримечательностей. Мои планы на каникулы.

**Формы организации деятельности:** экскурсии, праздники, сюжетно-ролевые игры, просмотр мультфильмов.

**Виды деятельности:** двигательная активность под музыку, тренинги, сюжетно-ролевые игры

#### 4 класс

**Тема 1. Все о себе.** Описание внешности человека. Порядок слов в предложении, Gerund, конструкции there is\there are, глагол to be. Система образования в Великобритании и США, распространенные английские хобби, беседа о правилах этикета в Великобритании\США и России

**Формы организации деятельности:** конкурсы, сюжетно-ролевые игры, просмотр мультфильмов.

**Виды деятельности:** двигательная активность под музыку, тренинги, сюжетно-ролевые игры

**Тема 2. Описание внешности.** Повторение лексики по темам «одежда» и «внешность». Иерархия прилагательных при описании предмета, степени сравнения имен прилагательных. Эволюция модных предпочтений, сравнение моды России. США и Великобритании

**Формы организации деятельности:** грамматические, сюжетно-ролевые игры, просмотр мультфильмов.

**Виды деятельности:** двигательная активность под музыку, тренинги, сюжетно-ролевые игры

**Тема 3. Мой друг.** Рассказ о своем друге. Выражение отношения к друзьям и близким. Вопрос «Как дела?» и ответ на него. Present Simple 3-е лицо единственного числа. Вопросы с do/does и ответы на них. Местоимения we, they. Игры английских и американских детей: seesaw, hide-and-seek, leapfrog, marbles, hop-scotch, tag, snakes and ladders, scrabble

**Формы организации деятельности:** лингвистические, сюжетно-ролевые игры, просмотр мультфильмов.

**Виды деятельности:** двигательная активность под музыку, тренинги, сюжетно-ролевые игры

**Тема 4. Моя семья.** Рассказ о своей семье или семье своего друга. Выражение отношения к друзьям и близким. Вопрос «Как дела?» и ответ на него. Счёт до 100. Глагол have/has got, числительные 1-7, артикль a/an. Типичная английская семья. Уклад жизни в английской семье. Вежливое поведение англичан. Лондон и его основные достопримечательности.

**Формы организации деятельности:** праздники, сюжетно-ролевые игры, просмотр мультфильмов.

**Виды деятельности:** двигательная активность под музыку, тренинги, сюжетно-ролевые игры

**Тема 5. Моя квартира, комната.** Рассказ о своей семье и своем жилище, описание предметов мебели. Множественное число существительных.

Прилагательные. Глаголы. Местоимение it. Термин «одноэтажная Америка», градоустройство (США, Россия).

**Формы организации деятельности:** грамматические, сюжетно-ролевые игры, просмотр мультфильмов.

**Виды деятельности:** двигательная активность под музыку, тренинги, сюжетно-ролевые игры

**Тема 6. Мой день.** Распорядок дня, домашние обязанности. Модальные глаголы can, may, must, have to. Жизнь и работа подростков из Америки.

**Формы организации деятельности:** фонетические, сюжетно-ролевые игры, просмотр мультфильмов.

**Виды деятельности:** двигательная активность под музыку, тренинги, сюжетно-ролевые игры

**Тема 7. Здоровье.** Спорт. ЗОЖ. Can do? Can he do? I cant. The Gym of the Future”. Проекты о здоровье и ЗОЖ.

**Формы организации деятельности:** викторины, праздники, сюжетно-ролевые игры, просмотр мультфильмов.

**Виды деятельности:** двигательная активность под музыку, тренинги, сюжетно-ролевые игры

**Тема 8. Традиции и обычаи Великобритании.** Праздники, которые отмечаются только в Великобритании, особые традиции, традиционная еда. Present Perfect tense, Past Simple tense.

**Формы организации деятельности:** лингвистические, сюжетно-ролевые игры, просмотр мультфильмов.

**Виды деятельности:** тренинги, сюжетно-ролевые игры

**Тема 9. Английские праздники.** Рождество. Санта Клаус. Подготовка к Рождеству. Празднование Рождества. Рождественские открытки. Письма Санта Клаусу.

Рождественские стихи и песни «Jingle, Bells», “Silent night”, “We wish you a merry Christmas”, Новый год, День благодарения, День отца, День матери. Рождество в Великобритании и США. История праздника. Традиции. Сравнение английских традиций с российскими.

**Формы организации деятельности:** викторины, сюжетно-ролевые игры, просмотр мультфильмов.

**Виды деятельности:** двигательная активность под музыку, тренинги, сюжетно-ролевые игры

**Тема 10. Великобритания.** Праздники, которые отмечаются только в Великобритании, особые традиции, традиционная еда. Present Perfect tense, Past Simple tense

**Формы организации деятельности:** праздники, сюжетно-ролевые игры, просмотр мультфильмов.

**Виды деятельности:** двигательная активность под музыку, тренинги, сюжетно-ролевые игры

**Планируемые образовательные результаты**

В ходе освоения курса внеурочной деятельности достигаются следующие предметные, личностные, метапредметные результаты.

**Предметные результаты**

Учащиеся должны:

Знать/понимать:

- особенности основных типов предложений и их интонации в соответствии с целью

высказывания;

- наизусть рифмованные произведения детского фольклора (доступные по содержанию и форме);
- названия предметов, действий и явлений, связанных со сферами и ситуациями общения, характерными для детей данного возраста;
- Уметь (владеть способами познавательной деятельности):
- наблюдать, анализировать, приводить примеры языковых явлений;
- применять основные нормы речевого поведения в процессе диалогического общения;
- составлять элементарное монологическое высказывание по образцу, аналогии;
- читать и выполнять различные задания к текстам;
- уметь общаться на английском языке с помощью известных клише;
- понимать на слух короткие тексты;

### **Личностные результаты**

У ученика будут сформированы:

- развитие познавательной, эмоциональной и волевой сфер младшего школьника;
- формирование мотивации к изучению иностранного языка, развитию любознательности, сообразительности при выполнении разнообразных заданий;
- уважительное отношение к традициям разных стран, потребность и начальные умения -выражать себя в различных доступных и наиболее привлекательных для ребенка видах творческой деятельности;
- желание приобретать новые знания, умения, осваивать новые виды деятельности;
- осознание себя как индивидуальности и одновременно как члена общества с ориентацией на проявление доброго отношения к людям, уважения к их труду, на участие в совместных делах, на помощь людям, в том числе сверстникам;
- стремление к саморазвитию, желание открывать новое знание, новые способы действия, готовность преодолевать учебные затруднения и адекватно оценивать свои успехи и неудачи, умение сотрудничать;
- стремление к соблюдению морально-этических норм общения с людьми другой национальности.

### **Метапредметные результаты**

#### **Регулятивные:**

Ученик научится:

-развивать внимание, умение находить и сравнивать такие языковые единицы как звук, буква и слово, определять цель выполнения заданий во внеурочной деятельности, в жизненных ситуациях под руководством учителя;

самостоятельно определять цели обучения, ставить и формулировать новые задачи в учебе и познавательной деятельности, развивать мотивы и интересы своей познавательной деятельности;

- осуществлять самоконтроль, самооценку, принимать решения и осознанно делать выбор в учебной и познавательной деятельности.

-уметь проявить настойчивость и усилие для достижения поставленной цели;

-развивать умения взаимодействовать с окружающими, выполняя разные роли в пределах речевых потребностей и возможностей младшего школьника;

-определять цель выполнения заданий во внеурочной деятельности, в жизненных ситуациях под руководством учителя, развивать познавательные интересы, интеллектуальные и творческие способности, планировать свою деятельность.

Ученик получит возможность научиться:

- оценивать своё знание и незнание, умение и неумение, продвижение в овладении тем или иным знанием и умением по изучаемой теме;

- ставить учебно-познавательные задачи перед выполнением разных заданий;



- проявлять инициативу в постановке новых задач, предлагать собственные способы решения;

- адекватно оценивать результаты учебной деятельности, осознавать причины неуспеха и обдумывать план восполнения пробелов в знаниях и умениях.

#### **Познавательные:**

Ученик научится:

- осознавать учебно-познавательную, учебно-практическую задачи;
- осуществлять поиск информации, необходимой для решения учебных задач, личного опыта общения с людьми;
- понимать информацию, представленную в вербальной форме, изобразительной, схематической, модельной и др., определять основную и второстепенную информацию;
- наблюдать и сопоставлять, выявлять взаимосвязи и зависимости, отражать полученную при наблюдении информацию в виде рисунка, схемы, таблицы;
- использовать готовые модели для выполнения коммуникативных задач;

Ученик получит возможность научиться:

- сопоставлять информацию из разных источников, осуществлять выбор дополнительных источников информации для решения исследовательских задач, включая интернет;
- обобщать и систематизировать информацию, переводить её из одной формы в другую (принятую в словесной форме, переводить в словесную)

#### **Коммуникативные:**

Ученик научится:

- осознанно и произвольно строить речевое высказывание в устной и письменной форме;
- аргументировано отвечать на вопросы, обосновывать свою точку зрения, строить понятные для партнёра высказывания, задавать вопросы, адекватно использовать речевые средства для решения задач общения;
- вступать в учебное сотрудничество с учителем и одноклассниками, осуществлять совместную деятельность в малых и больших группах, осваивая различные способы взаимной помощи партнёрам по общению;
- допускать возможность существования у людей различных точек зрения, проявлять терпимость по отношению к высказываниям других, проявлять доброжелательное отношение к партнёрам;

Ученик получит возможность научиться:

- оперировать в речи предметным языком – правильно (адекватно) использовать понятия, полно и точно излагать свои мысли, строить монологическую речь, вести диалог;
- планировать, сотрудничая с взрослыми (учитель, родитель) и сверстниками, общие дела, распределять функции участников и определять способы их взаимодействия;
- проявлять инициативу в поиске и сборе информации для выполнения коллективной работы, желая помочь взрослым и сверстникам;
- уважать позицию партнёра, предотвращать конфликтную ситуацию при сотрудничестве, стараясь найти варианты её разрешения ради общего дела.
- участвовать в проектной деятельности, создавать творческие работы на заданную тему (рисунки, аппликации, модели, небольшие сообщения, презентации).

#### **Тематическое планирование**

##### **1 класс (первое полугодие, первого года обучения)**

№ п/п	Наименование разделов и тем	Формы организации внеурочной деятельности	Количество часов	Электронные (цифровые) образовательные ресурсы
-------	-----------------------------	---	------------------	--

1	Знакомство	сюжетно-ролевые игры, просмотр мультфильмов, индивидуальная. игры (подвижные, обучающие, познавательные). тренинги, ролевые игры, лингвистические игры). игровая, двигательная активность под музыку. игровая, парная работа,	2	Единая коллекция Цифровых Образовательных Ресурсов (school-collection.edu.ru) <a href="http://learnenglishkids.britishcouncil.org/">http://learnenglishkids.britishcouncil.org/</a> <a href="https://supersimple.com/">https://supersimple.com/</a> <a href="http://www.etseverywhere.com">www.etseverywhere.com</a>
2	Приветствие. Прощание		2	
3	Числа		2	
4	Я могу ...		1	
5	Моя семья		1	
6	Мои друзья		1	
7	Животные		1	
8	Цвета		1	
9	Родина		1	
10	Еда		1	
11	Времена года		1	
12	Моя любимая игрушка		1	
<b>Итого</b>			15	

### 2класс(второе полугодие, первого года обучения)

№ п/п	Наименование разделов и тем	Формы организации внеурочной деятельности	Количество часов	Электронные (цифровые) образовательные ресурсы
1	И снова привет!	сюжетно-ролевые игры, просмотр мультфильмов, индивидуальная. игры (подвижные, обучающие, познавательные). тренинги, ролевые игры, лингвистические игры). игровая, двигательная активность под музыку. игровая, парная работа	2	Единая коллекция Цифровых Образовательных Ресурсов (school-collection.edu.ru) <a href="http://learnenglishkids.britishcouncil.org/">http://learnenglishkids.britishcouncil.org/</a> <a href="https://supersimple.com/">https://supersimple.com/</a> <a href="http://www.etseverywhere.com">www.etseverywhere.com</a>
2	По магазинам		2	
3	В моем доме.		2	
4	Мое тело.		2	
5	Одежда.		2	
6	Давайте посчитаем.		2	
7	Семья.		2	
8	На ферме.		2	
9	Путешествие.		2	
10	Каникулы.		1	
<b>Итого</b>			19	

### 3класс

№ п/п	Наименование разделов и тем	Формы организации внеурочной деятельности	Количество часов	Электронные (цифровые) образовательные ресурсы
1	Семья и я	сюжетно-ролевые игры, просмотр мультфильмов, индивидуальная. игры (подвижные, обучающие, познавательные). тренинги, ролевые игры, лингвистические игры). игровая, двигательная активность под музыку. игровая, парная работа	4	<a href="#">Единая коллекция Цифровых Образовательных Ресурсов (school-collection.edu.ru)</a> <a href="http://learnenglishkids.britishcouncil.org/">http://learnenglishkids.britishcouncil.org/</a> <a href="https://supersimple.com/www.etseverywhere.com">https://supersimple.com/www.etseverywhere.com</a>
2	Еда		3	
3	Праздники		5	
4	Животные		5	
5	Погода и одежда		8	
6	Любимая школа		3	
7	Хобби		3	
8	Города и страны		3	
<b>Итого</b>			34	

#### 4класс

№ п/п	Наименование разделов и тем	Формы организации внеурочной деятельности	Количество часов	Электронные (цифровые) образовательные ресурсы
1	Все о себе	сюжетно-ролевые игры, просмотр мультфильмов, индивидуальная. игры (подвижные, обучающие, познавательные). тренинги, ролевые игры, лингвистические игры). игровая, двигательная активность под музыку. игровая, парная работа	2	<a href="#">Единая коллекция Цифровых Образовательных Ресурсов (school-collection.edu.ru)</a> <a href="http://learnenglishkids.britishcouncil.org/">http://learnenglishkids.britishcouncil.org/</a> <a href="https://supersimple.com/www.etseverywhere.com">https://supersimple.com/www.etseverywhere.com</a>
	Описание внешности		2	
3	Мой друг	сюжетно-ролевые игры, просмотр мультфильмов, индивидуальная. игры (подвижные, обучающие, познавательные). тренинги, ролевые игры, лингвистические игры). игровая, двигательная активность под музыку. игровая, парная работа	2	<a href="#">Единая коллекция Цифровых Образовательных Ресурсов (school-collection.edu.ru)</a> <a href="http://learnenglishkids.britishcouncil.org/">http://learnenglishkids.britishcouncil.org/</a> <a href="https://supersimple.com/www.etseverywhere.com">https://supersimple.com/www.etseverywhere.com</a>
4	Моя семья		2	
5	Моя квартира, комната		2	
6	Мой день		2	
7	Здоровье		2	
8	Традиции и обычаи Великобритании		6	
9	Английские праздники		6	
10	Великобритания		8	
<b>Итого</b>			34	

## 2.1.19. Рабочая программа внеурочной деятельности «Радуга творчества»

### Пояснительная записка

Рабочая программа по курсу внеурочной деятельности «Радуга творчества» на уровне начального общего образования составлена на основе Требований к результатам освоения программы начального общего образования Федерального государственного образовательного стандарта начального общего образования, Федеральной образовательной программы начального общего образования, на основе примерных программ внеурочной деятельности (начальное и основное образование) // под ред. В.А.Горского, программы Д.В.Григорьева, П.В.Степанова «Внеурочная деятельность школьников», а также ориентирована на целевые приоритеты, сформулированные в федеральной рабочей программе воспитания.

Содержание обучения раскрывает содержательные линии для обязательного изучения курса «Радуга творчества» в каждом классе на уровне начального общего образования.

Планируемые результаты программы включают личностные, метапредметные результаты за период обучения, а также предметные достижения обучающегося за каждый год обучения на уровне начального общего образования.

Программа по курсу «Радуга творчества» на уровне начального общего образования составлена на основе требований ФГОС НОО и федеральной рабочей программы воспитания.

Актуальность программы обусловлена тем, что происходит сближение содержания программы с требованиями жизни. В настоящее время возникает необходимость в новых подходах к преподаванию эстетических искусств, способных решать современные задачи эстетического восприятия и развития личности в целом. В системе эстетического воспитания подрастающего поколения особая роль принадлежит изобразительному искусству.

Умение видеть и понимать красоту окружающего мира способствует воспитанию культуры чувств, развитию художественно-эстетического вкуса, трудовой и творческой активности, воспитывает целеустремлённость, усидчивость, чувство взаимопомощи, даёт возможность творческой самореализации личности.

Основными видами художественной деятельности учащихся являются: художественное восприятие, информационное ознакомление, изобразительная деятельность, художественная коммуникация (рассуждения об увиденном, подбор литературных произведений, исполнение поэтических произведений, тематически связанных с изучаемым материалом, прослушивание и исполнение музыкальных произведений), выполняются зарисовки, иллюстрации, эскизы орнаментов, подбор цветов, элементов украшений. На занятиях предусматривается деятельность, создающая условия для творческого развития воспитанников на различных возрастных этапах и учитывается дифференцированный подход, зависящий от степени одарённости и возраста воспитанников.

*Цель:* социально-педагогическая и социально-культурная поддержка собственных усилий младшего школьника, связанных с формированием бережного отношения к окружающему миру, положительного отношения к труду.

Общее число часов, отведённых на изучение курса «Радуга творчества», составляет 102 часа (один час в неделю в каждом классе): 1 класс – 15 часов, 2 класс – 19 часов, 3 класс – 34 часа, 4 класс – 34 часа.

## СОДЕРЖАНИЕ КУРСА

### 1 КЛАСС (первое полугодие, первого года обучения)

#### Раздел 1. Живопись (3 часа).

Начальные представления об основах живописи, развитие умения получать цветное пятно, изучение основных, тёплых и холодных цветов. Контраст тёплых и холодных цветов, эмоциональное изменение цвета в зависимости от характера его насыщения белой или чёрной краской.

*Практическая работа:* освоение приёмов получения живописного пятна. Работа идёт «от пятна», без использования палитры. Изображение пейзажей, сказочных животных и птиц, растений, трав.

## **Раздел 2. Графика (2 часа).**

Знакомство с выразительными средствами этого вида станкового искусства. Выразительность линии, которую можно получить путём разного нажима на графический материал. Первичные представления о контрасте тёмного и светлого пятен, о вариантах создания тонового пятна в графике; ознакомление с вариантами работы цветными карандашами и фломастерами.

***Практическая работа:*** изображение трав, деревьев, веток, объектов природы и быта, насекомых, тканей.

## **Раздел 3. Скульптура (3 часа).**

Знакомство с выразительными возможностями мягкого материала для лепки — глиной и пластилином. Получение сведений о скульптуре как трёхмерном изображении, которое располагается в пространстве и которое можно обойти со всех сторон.

***Практическая работа:*** лепка отдельных фруктов, овощей, птиц, сладостей.

## **Раздел 4. Аппликация (3 часа).**

Знакомство с разными техниками аппликации, а также с различными материалами, используемыми в данном виде прикладного искусства. Знакомство с техникой обрывной аппликации, в работе над которой большое значение имеет сторона, по которой обрывается бумага. В технике «вырезанная аппликация» дети осваивают приём работы с ножницами разной величины, учатся получать плавную линию. Знакомство с другими материалами, например с засушенными цветами и травами, что будет способствовать развитию художественного вкуса, умения видеть различные оттенки цвета и особенности фактуры. Работа с необычными материалами, например с фантиками, из которых составляются сначала простые композиции типа орнаментов и узоров, а затем более сложные тематические композиции.

***Практическая работа:*** изучение выразительности готовых цветочных эталонов; работа с засушенными цветами, листьями, травами (создание простых композиций).

## **Раздел 5. Бумажная пластика (2 часа).**

Трансформация плоского листа бумаги, освоение его возможностей: скручивание, сгибание, складывание гармошкой, надрезание, склеивание частей, а также сминание бумаги с последующим нахождением в ней нового художественного образа и целенаправленного сминания бумаги с целью получения заданного образа.

***Практическая работа:*** изображение уголка парка, от дельных предметов пышных форм, детских горок, качелей, фонариков и т.д.

## **Раздел 6. Работа с природными материалами (2 часа).**

В качестве природных материалов используются выразительные корни, шишки, семена, камни, мох, кусочки дёрна, обработанное водой дерево и т.д. Работа заключается в создании небольших объёмных пейзажей, в которых природные материалы выполняют функции реальных природных объектов. В композиции в качестве дополнительных объектов включаются пластилиновые формы и формы, полученные из бумаги.

***Практическая работа:*** изображение уголков природы.

## **2 КЛАСС (второе полугодие, первого года обучения)**

### **Раздел 1. Живопись (4 ч)**

Углубление знаний об основных и о составных цветах, о тёплых и холодных, о контрасте тёплых и холодных цветов. Расширение опыта получения эмоционального изменения цвета путём насыщения его ахроматической шкалой (насыщение цвета белой и чёрной краской). Осваивается способ насыщения цвета серой краской, и дети знакомятся с эмоциональной выразительностью глухих цветов.

### **Раздел 2. Графика (2 ч)**

Продолжение освоения выразительности графической неразомкнутой линии, развитие динамики руки (проведение пластичных, свободных линий). Расширение представлений о контрасте толстой и тонкой линий. Продолжение освоения разного нажима на мягкий графический материал (карандаш) с

целью получения тонового пятна. Кроме этого, знакомство с другими графическими материалами — углём, сангиной, мелом и со спецификой работы с ними в различных сочетаниях. Знакомство с техникой рисования цветными карандашами. Закрепление представлений о значении ритма, контраста тёмного и светлого пятен в создании графического образа.

### **Раздел 3. Скульптура (3 ч)**

Развитие навыка использования основных приёмов работы (защипление, заминание, вдавливание и т.д.) со скульптурными материалами — глиной и пластилином. Работа с пластикой плоской формы (изображение листьев), изучение приёмов передачи в объёмной форме фактуры.

### **Раздел 4. Аппликация (4 ч)**

Развитие навыка использования техники обрывной аппликации, навыка работы с ножницами и получения симметричных форм. Особое внимание уделяется работе с готовыми цветовыми эталонами двух или трёх цветовых гамм.

### **Раздел 5. Бумажная пластика (3 ч)**

Знакомство с выразительностью силуэтного вырезания формы, при котором в создании художественного образа участвует как вырезанный белый силуэт, так и образовавшаяся после вырезания дырка. Углубление представлений о получении объёма с помощью мятой бумаги.

### **Раздел 6. Работа с природным материалом (2 ч)**

Разнообразие природных материалов расширяется введением в работу скорлупок грецких орехов, молодых побегов, шишек, косточек, семян и т.д.

### **Раздел 7. Организация и обсуждение выставки детских работ (1 ч)**

При организации выставки педагог активизирует общение детей, чтобы они могли воспроизвести темы заданий и вспомнили то новое, что они узнали на занятиях

## **3 КЛАСС**

### **Раздел 1. Живопись (11 ч)**

Углубление знаний об основных и о составных цветах, о тёплых и холодных, о контрасте тёплых и холодных цветов. Расширение опыта получения эмоционального изменения цвета путём насыщения его ахроматической шкалой (насыщение цвета белой и чёрной краской). Осваивается способ насыщения цвета серой краской, и дети знакомятся с эмоциональной выразительностью глухих цветов.

### **Раздел 2. Графика (10 ч)**

Продолжение освоения выразительности графической неразомкнутой линии, развитие динамики руки (проведение пластичных, свободных линий). Расширение представлений о контрасте толстой и тонкой линий. Продолжение освоения разного нажима на мягкий графический материал (карандаш) с целью получения тонового пятна. Кроме этого, знакомство с другими графическими материалами — углём, сангиной, мелом и со спецификой работы с ними в различных сочетаниях. Знакомство с техникой рисования цветными карандашами. Закрепление представлений о значении ритма, контраста тёмного и светлого пятен в создании графического образа.

### **Раздел 3. Скульптура (4 ч)**

Развитие навыка использования основных приёмов работы (защипление, заминание, вдавливание и т.д.) со скульптурными материалами — глиной и пластилином. Работа с пластикой плоской формы (изображение листьев), изучение приёмов передачи в объёмной форме фактуры.

### **Раздел 4. Аппликация (4 ч)**

Развитие навыка использования техники обрывной аппликации, навыка работы с ножницами и получения симметричных форм. Особое внимание уделяется работе с готовыми цветовыми эталонами двух или трёх цветовых гамм.

### **Раздел 5. Бумажная пластика (2 ч)**

Знакомство с выразительностью силуэтного вырезания формы, при котором в создании художественного образа участвует как вырезанный белый силуэт, так и образовавшаяся после вырезания дырка. Углубление представлений о получении объёма с помощью мятой бумаги.

### **Раздел 6. Работа с природным материалом (2 ч)**

Разнообразие природных материалов расширяется введением в работу скорлупок грецких орехов, молодых побегов, шишек, косточек, семян и т.д.

## **Раздел 7. Организация и обсуждение выставки детских работ**

### **(1 ч)**

При организации выставки педагог активизирует общение детей, чтобы они могли воспроизвести темы заданий и вспомнили то новое, что они узнали на занятиях

## **4 КЛАСС**

### **Раздел 1. Живопись (12 ч)**

Развитие у детей цветовосприятия через выполнение ряда заданий на уже знакомые приёмы работы с цветовым пятном. Закрепление навыков получения цветового пятна разной степени эмоциональной выразительности, освоение цветовых контрастов. Один из основных моментов — освоение детьми знаний о тёмном пятне как пятне цветном. В связи с этим выполнение задания на изображение цветных теней.

Практическая работа: изображение сюжетных композиций, пейзажей, натюрмортов, природных объектов, сказочных персонажей.

### **Раздел 2. Графика (11 ч)**

Закрепление знаний о языке выразительности графики, использование знакомых приёмов работы, выполнение творческих заданий на передачу перспективы, выразительности тоновых пятен, их контраста. Освоение новых графических материалов (уголь, сангина, мел в различных их сочетаниях). Работа с цветными карандашами, решение образных задач на передачу игры света. Закрепление способов работы в печатных техниках. Новая учебная задача — рисование без отрыва от плоскости листа гелевой ручкой: от начала и до конца изображения (цветов, пейзажей, деревьев, веток и т.д.) рука не отрывается от поверхности листа.

Практическая работа: изображение цветов, растений, деревьев, пейзажей, натюрмортов, портретов.

### **Раздел 3. Скульптура (4 ч)**

Новые знания и навыки — работа над рельефом. Подготовительный этап по освоению рельефа: продавливание карандашом пространства пластилиновой плиты около изображения, т. е. получение двух уровней в изображении. Выполнение творческого задания на поиск образа в мятом куске мягкого материала (пластилина, глины) с последующей доработкой образа.

Практическая работа: нахождение образа в общей пластической массе. Работа над рельефом.

### **Раздел 4. Аппликация (4 ч)**

Знакомство школьников с новыми материалами, используемыми в аппликации, например с шерстяными нитками, которыми создаётся не только контур будущего изображения, но и само цветовое пятно. Знакомство с новым приёмом использования не только самой вырезанной формы, но и дырки, полученной от вырезания основной фигуры. Соединение на плоскости цветового пятна и его дырки позволит получить новые художественные образы. Новым материалом аппликации могут стать засушенные листья, из которых можно создать осенний пейзаж.

Практическая работа: изображение пейзажей, предметов быта, фантастических животных и растений из засушенных листьев.

### **Раздел 5. Бумажная пластика (1 ч)**

Закрепление навыков работы с белой бумагой, совершенствование приёмов сминания, закручивания, надрезания бумаги. Работа над объёмной, но выполненной на плоскости из белой бумаги пластической композицией, в которой используются различные приёмы сминания бумаги.

Практическая работа: создание образов танцующих фигур, фигур в движении.

## **Раздел 6. Работа с природными материалами (1 ч)**

Новые творческие задачи в работе с природным материалом — выполнение тематических заданий. Известными материалами учащиеся выполняют композиции на заданные темы на привычном куске картона или в картонной крышке, а также в маленькой металлической (пластмассовой) крышке от конфет или кофе. Значительное ограничение пространства обусловит более мелкую работу, способствующую развитию более сложной моторики пальцев.

Практическая работа: оформление уголков природы с включением небольшого пространства воды, различных построек.

## **Раздел 7. Организация и обсуждение выставки детских работ (1 ч)**

При организации выставки педагог активизирует общение детей, чтобы они могли воспроизвести темы заданий и вспомнили то новое, что они узнали на занятиях

### **ПЛАНИРУЕМЫЕ РЕЗУЛЬТАТЫ**

В результате изучения данного курса на ступени начального общего образования у обучающихся будут сформированы личностные, познавательные и коммуникативные универсальные учебные действия как основа умения учиться.

#### **Личностные результаты:**

Создание условий для формирования следующих умений:

- положительно относиться к учению,
- проявлять интерес к содержанию курса;
- принимать одноклассников, помогать им, отзываться на помощь от взрослого и детей;
- чувствовать уверенность в себе, верить в свои возможности;
- самостоятельно определять и объяснять свои чувства и ощущения, возникающие в результате наблюдения, рассуждения, обсуждения, самые простые и общие для всех людей правила поведения (основы общечеловеческих нравственных ценностей);
- чувствовать удовлетворение от сделанного или созданного самим для родных, друзей, для себя;
- бережно относиться к результатам своего труда и труда одноклассников;
- осознавать уязвимость, хрупкость природы, понимать положительные и негативные последствия деятельности человека;
- с помощью учителя планировать предстоящую практическую деятельность;
- под контролем учителя выполнять предлагаемые изделия с опорой на план и образец.
- любовь к школе, своему селу, городу, народу, России, к героическому прошлому и настоящему нашего Отечества; желание продолжать героические традиции многонационального русского народа;
- готовность и способность вести диалог со сверстниками, другими людьми и достигать в нем взаимопонимания;

**У выпускника будут сформированы:**

- внутренняя позиция школьника на уровне положительного отношения к школе, ориентации на содержательные моменты школьной действительности и принятия образца «хорошего ученика»;
- способность к оценке своей учебной деятельности;
- знание основных моральных норм и ориентация на их выполнение;
- установка на безопасный, здоровый образ жизни;
- бережное отношение к материальным и духовным ценностям;

**Выпускник получит возможность для формирования:**

- выраженной устойчивой учебно-познавательной мотивации учения;



- положительной адекватной дифференцированной самооценки на основе критерия успешности реализации социальной роли «хорошего ученика»;
- установки на безопасный, здоровый образ жизни и реализации её в реальном поведении и поступках;
- осознанных устойчивых эстетических предпочтений и ориентации на искусство как значимую сферу человеческой жизни;
- эмпатии как осознанного понимания чувств других людей и сопереживания им, выражающихся в поступках, направленных на помощь другим и обеспечение их благополучия.

#### **Метапредметные результаты:**

#### **Регулятивные УУД:**

- с помощью учителя учиться определять и формулировать цель деятельности на уроке;
- учиться проговаривать последовательность действий на уроке;
- учиться высказывать своё предположение (версию) на основе работы с иллюстрацией учебника.
- с помощью учителя объяснять выбор наиболее подходящих для выполнения задания материалов и инструментов.
- учиться готовить рабочее место, с помощью учителя отбирать наиболее подходящие для выполнения задания материалы и инструменты и выполнять практическую работу по предложенному учителем плану с опорой на образцы, рисунки учебника.
- выполнять контроль точности разметки деталей с помощью шаблона.
- учиться совместно с учителем и другими учениками давать эмоциональную оценку деятельности класса на уроке.

#### **Познавательные УУД:**

- наблюдать связи человека с природой и предметным миром: предметный мир ближайшего окружения, конструкции и образы объектов природы и окружающего мира, конструкторско-технологические и декоративно-художественные особенности предлагаемых изделий; сравнивать их;
- сравнивать изучаемые материалы по их свойствам, анализировать конструкции предлагаемых изделий, делать простейшие обобщения;
- группировать предметы и их образы по общему признаку (конструкторскому, технологическому, декоративно-художественному);
- с помощью учителя анализировать предлагаемое задание, отличать новое от уже известного;
- ориентироваться в материале на страницах учебника;
- находить ответы на предлагаемые вопросы, используя учебник, свой жизненный опыт и информацию, полученную на уроке; пользоваться памятками (даны в конце учебника);
- делать выводы о результате совместной работы всего класса;
- преобразовывать информацию из одной формы в другую – в изделия, художественные образы.

#### **Коммуникативные УУД:**

- Учиться подчинять своё высказывание задаче взаимодействия
- Аргументировать свою точку зрения, используя в качестве доказательства правила, цитаты
- Пользоваться приёмами подготовки устного выступления, выступать с графическим (возможно, аудио-, видео-) сопровождением.
- Продуцировать рассуждение, соблюдая его структуру: тезис, аргументы, вывод.
- Знать основные приёмы подготовки устного выступления – учитывать компоненты речевой ситуации, записывать ключевые слова, план; представлять рисунок, схему; репетировать выступление и т.д.;
- Анализировать информацию, представленную в разных формах (текст, таблица, схема,

иллюстрация и др.), извлекать необходимые для решения коммуникативных задач сведения.

### **Предметные результаты:**

1. Общекультурные и общетрудовые компетенции. Основы культуры труда, самообслуживание

#### **Знать (на уровне представлений):**

- о роли и месте человека в окружающем мире; о созидательной, творческой деятельности человека и природе как источнике его вдохновения;
- об отражении форм и образов природы в работах мастеров художников, о разнообразных предметах рукотворного мира;
- о профессиях, знакомых детям.

#### **Уметь:**

- обслуживать себя во время работы: поддерживать порядок на рабочем месте, ухаживать за инструментами и правильно хранить их;
- соблюдать правила гигиены труда.

2. Технология ручной обработки материалов. Элементы графической грамоты

#### **Знать:**

- общие названия изученных видов материалов (природные, бумага, тонкий картон, ткань, клейстер, клей) и их свойства (цвет, фактура, толщина и др.);
- последовательность изготовления несложных изделий: разметка, резание, сборка, отделка;
- способы разметки на глаз, по шаблону;
- формообразование сгибанием, складыванием, вытягиванием;
- клеевой способ соединения;
- способы отделки: раскрашивание, аппликация, прямая строчка;
- названия и назначение ручных инструментов (ножницы, игла) и приспособлений (шаблон, булавки), правила безопасной работы ими.

#### **Уметь:**

- различать материалы и инструменты по их назначению;
  - качественно выполнять операции и приёмы по изготовлению несложных изделий:
- 1) экономно размечать сгибанием, по шаблону;
  - 2) точно резать ножницами;
  - 3) собирать изделия с помощью клея;
  - 4) эстетично и аккуратно отделывать изделия раскрашиванием, аппликацией, прямой строчкой;
- использовать для сушки плоских изделий пресс;
  - безопасно работать и хранить инструменты (ножницы, иглы);
  - с помощью учителя выполнять практическую работу и самоконтроль с опорой на инструкционную карту, образец, используя шаблон.

3. Конструирование и моделирование.

#### **Знать:**

- о деталях как составной части изделия;
- конструкциях – разборных и неразборных;
- неподвижном клеевом соединении деталей.

#### **Уметь:**

- различать разборные и неразборные конструкции несложных изделий;
- конструировать и моделировать изделия из различных материалов по образцу, рисунку.

***Программа предусматривает достижения 3 уровней результатов:***

#### **Первый уровень:**

- ✓ приобретение социальных знаний, понимание социальной реальности и повседневной жизни;

- ✓ приобретение школьниками знаний о различных профессиях, элементарных представлений об эстетических идеалах и художественных ценностях культуры России, о принятых в обществе нормах отношения к природе, о правилах конструктивной групповой работы, о организации коллективной творческой деятельности, о способах организации взаимодействия людей и общностей, о способах самостоятельного поиска, нахождения и обработки информации.

### **Второй уровень:**

- ✓ формирование позитивного отношения к базовым ценностям нашего общества и к социальной реальности в целом;
- ✓ развитие ценностных отношений к труду и творчеству, человеку труда, трудовым достижениям России и человечества, стремление к сотрудничеству со старшими детьми, со сверстниками, взрослыми.

### **Третий уровень:**

- ✓ приобретение опыта самостоятельного социального действия;
- ✓ приобретение опыта участия в различных видах общественно полезной и личностно-значимой деятельности; выражение себя в различных доступных и наиболее привлекательных для ребенка видах творческой деятельности; мотивация к самореализации в социальном творчестве, познавательной и практической, общественно - полезной деятельности.

### ***В результате реализации программы обучающиеся должны:***

- ✓ приобрести знания о принятых нормах отношения к природе;
- ✓ получить представление о роли изобразительного искусства в жизни человека, его роли в духовно-нравственном развитии человека;
- ✓ овладеть практическими умениями и навыками в восприятии, анализе и оценке произведений искусства;
- ✓ овладеть элементарными практическими умениями и навыками в различных видах художественной деятельности (рисунке, живописи, скульптуре, художественном конструировании), а также в специфических формах художественной деятельности, базирующихся на ИКТ (цифровая фотография, видеозапись, элементы мультипликации и пр.);
- ✓ знать виды художественной деятельности: изобразительной (живопись, графика, скульптура), конструктивной (дизайн и архитектура), декоративной (народные и прикладные виды искусства);
- ✓ применять художественные умения, знания и представления в процессе выполнения художественно-творческих работ;
- ✓ овладеть основными экологическими терминами;

## **ФОРМЫ ОРГАНИЗАЦИИ ЗАНЯТИЙ**

Занятия являются комплексными – на них используются различные виды деятельности как теоретического, так и практического характера. Формы теоретических занятий: беседы, сообщения, встречи с интересными людьми, просмотр и обсуждение видеоматериала, экскурсии. Формы практических занятий: проекты, творческие конкурсы, изготовление книжек – малышек, выполнение рисунков, создание фотоальбома, выставки, викторины, интеллектуально-познавательные игры, тренинги, наблюдение, обсуждение, обыгрывание проблемных ситуаций, заочные путешествия, участие в акциях, создание творческих проектов и презентаций.

## **ФОРМЫ КОНТРОЛЯ**

Для контроля результатов обучения предполагаются выставки проектов, творческие отчёты.

## **ТЕМАТИЧЕСКОЕ ПЛАНИРОВАНИЕ**

### **1 КЛАСС (первое полугодие, первого года обучения)**

№ п/ п	Наименование разделов и тем программы	Количество часов	Электронные (цифровые) образовательные ресурсы
		Всего	
1.	Раздел 1. Живопись.	3	<a href="https://smallbay.ru/">https://smallbay.ru/</a>
2.	Раздел 2. Графика.	2	<a href="https://www.yaklass.ru/">https://www.yaklass.ru/</a>
3.	Раздел 3. Скульптура.	3	<a href="https://resh.edu.ru/">https://resh.edu.ru/</a>
4.	Раздел 4. Аппликация.	3	<a href="https://stranamasterov.ru/">https://stranamasterov.ru/</a>
5.	Раздел 5. Бумажная пластика.	2	<a href="https://smallbay.ru/">https://smallbay.ru/</a>
6.	Раздел 6. Работа с природными материалами.	2	<a href="http://www.artlib.ru/">http://www.artlib.ru/</a>
Общее количество часов по программе		15	

### ТЕМАТИЧЕСКОЕ ПЛАНИРОВАНИЕ

#### 2 КЛАСС (второе полугодие, первого года обучения)

№ п/ п	Наименование разделов и тем программы	Количество часов	Электронные (цифровые) образовательные ресурсы
		Всего	
1.	Раздел 1. Живопись.	4	<a href="https://smallbay.ru/">https://smallbay.ru/</a>
2.	Раздел 2. Графика.	2	<a href="https://www.yaklass.ru/">https://www.yaklass.ru/</a>
3.	Раздел 3. Скульптура.	3	<a href="https://resh.edu.ru/">https://resh.edu.ru/</a>
4.	Раздел 4. Аппликация.	4	<a href="https://stranamasterov.ru/">https://stranamasterov.ru/</a>
5.	Раздел 5. Бумажная пластика.	3	<a href="https://smallbay.ru/">https://smallbay.ru/</a>
6.	Раздел 6. Работа с природными материалами.	2	<a href="http://www.artlib.ru/">http://www.artlib.ru/</a>
7.	Раздел 7. Организация и обсуждение выставки детских работ	1	<a href="http://www.artlib.ru/">http://www.artlib.ru/</a>
Общее количество часов по программе		19	

#### 3 КЛАСС

№ п/ п	Наименование разделов и тем программы	Количество часов	Электронные (цифровые) образовательные ресурсы

		<b>Всего</b>	
1.	Раздел 1. Живопись.	11	<a href="https://smallbay.ru/">https://smallbay.ru/</a>
2.	Раздел 2. Графика.	10	<a href="https://www.yaklass.ru/">https://www.yaklass.ru/</a>
3.	Раздел 3. Скульптура.	4	<a href="https://resh.edu.ru/">https://resh.edu.ru/</a>
4.	Раздел 4. Аппликация.	4	<a href="https://stranamasterov.ru/">https://stranamasterov.ru/</a>
5.	Раздел 5. Бумажная пластика.	2	<a href="https://smallbay.ru/">https://smallbay.ru/</a>
6.	Раздел 6. Работа с природными материалами.	2	<a href="http://www.artlib.ru/">http://www.artlib.ru/</a>
7.	Раздел 7. Организация и обсуждение выставки детских работ	1	<a href="http://www.artlib.ru/">http://www.artlib.ru/</a>
Общее количество часов по программе		34	

#### 4 КЛАСС

№ п/п	Наименование разделов и тем программы	Количество часов	Электронные (цифровые) образовательные ресурсы
		Всего	
1.	Раздел 1. Живопись.	12	<a href="https://smallbay.ru/">https://smallbay.ru/</a>
2.	Раздел 2. Графика.	11	<a href="https://www.yaklass.ru/">https://www.yaklass.ru/</a>
3.	Раздел 3. Скульптура.	4	<a href="https://resh.edu.ru/">https://resh.edu.ru/</a>
4.	Раздел 4. Аппликация.	4	<a href="https://stranamasterov.ru/">https://stranamasterov.ru/</a>
5.	Раздел 5. Бумажная пластика.	1	<a href="https://smallbay.ru/">https://smallbay.ru/</a>
6.	Раздел 6. Работа с природными материалами.	1	<a href="http://www.artlib.ru/">http://www.artlib.ru/</a>
7.	Раздел 7. Организация и обсуждение выставки детских работ	1	<a href="http://www.artlib.ru/">http://www.artlib.ru/</a>
Общее количество часов по программе		34	

#### 2.1.20. Рабочая программа внеурочной деятельности « Спортивные игры»

##### Пояснительная записка.

Внеурочная деятельность является важной частью физического воспитания младшего

школьника и создает максимально благоприятные условия для раскрытия не только его физических, но и духовных способностей, его самоопределения.

Наиболее интересной и продуктивной формой развития физических и личностных качеств являются игры.

Программа позволяет школьникам овладеть основными техническими, игровыми и соревновательными навыками даже тех видов спорта, которые еще не входят в программу урочной деятельности учащихся 1-4 классов; предполагает, что при переходе из одного класса в другой объем и уровень знаний будет дополняться спортивными играми.

Целесообразность данной программы заключается в том, что двигательные действия и необходимую технику базовых движений учитель не закладывает принудительно, а ставит их в условия изучения в процессе игры. Освоение технических действий и навыков воспринимается как естественный процесс, необходимый для соблюдения правил игры.

Цель программы – развитие физически здоровой, нравственно полноценной личности через спортивно-оздоровительные занятия с элементами игр, формирование устойчивых мотивов и потребностей в здоровом образе жизни и регулярных занятиях физической культурой.

### **Планируемые результаты освоения курса внеурочной деятельности.**

**Личностными результатами** программы по спортивно-оздоровительному направлению «Спортивные игры» является формирование следующих умений:

- определять простые и общие для всех людей правила поведения при сотрудничестве на принципах уважения, доброжелательности, сопереживания и взаимопомощи;
- управлять своими эмоциями и проявлять положительные качества личности в различных игровых и других ситуациях;
- проявлять упорство, трудолюбие и дисциплинированность в достижении поставленных целей;
- умение не создавать конфликты, находить выходы из спорных ситуаций, оказывать посильную помощь своим сверстникам;
- формирование установки на безопасный и здоровый образ жизни.

#### **Метапредметные результаты:**

##### **Регулятивные УУД:**

- овладение способностью планировать, регулировать, контролировать и оценивать свои действия в соответствии с поставленной задачей;
- определение общей цели и путей её достижения;
- овладение базовыми предметными и межпредметными понятиями, отражающими связи и отношения между объектами и процессами;
- умение договариваться о распределении ролей и функций в игровой деятельности, осуществлять взаимный контроль в совместной деятельности, адекватно оценивать собственное поведение и поведение других учеников;
- умение конструктивно разрешать конфликты с учетом интереса сторон;

##### **Познавательные УУД:**

- умение самостоятельно добывать новые знания об истории игр, о правилах проведения, судействе из различных источников; перерабатывать информацию и делать выводы;
- преобразовывать информацию из одной формы в другую: предлагать свои правила игр, придумывать свои формы игры.

##### **Коммуникативные УУД:**

- умение формулировать собственное мнение и доносить свою позицию до других;
- умение слушать и объяснять правила игры и различных игровых заданий;
- учитывать различные мнения, сотрудничать, договариваться и приходить к общему мнению, в том числе в ситуации столкновения интересов;
- адекватно оценивать и выполнять правила игры, различные роли в группах и командах;
- с уважением относиться к соперникам;

### ***Предметные результаты.***

Первостепенными результатами реализации программы являются: физическая подготовленность и высокий уровень развития двигательных навыков и умений:

- представлять игры как средство укрепления здоровья, физического развития и физической подготовки ученика;
- организовывать и проводить со сверстниками подвижные и спортивные игры с разной направленностью, уметь осуществлять судейство;
- соблюдать технику безопасности во время игр на спортивных площадках, спортивном зале, на стадионе;
- оказывать посильную помощь сверстникам при выполнении учебных заданий и во время игры;
- взаимодействие со сверстниками по правилам проведения подвижных, спортивных игр и соревнований;
- в доступной форме объяснять технику выполнения двигательных действий, анализировать, находить ошибки и исправлять их;
- выполнять технические действия из базовых видов спорта и применять их в соревновательной и игровой деятельности;
- осознание учащимися необходимости заботы о своем здоровье, уметь планировать занятия физическими упражнениями в режиме дня, правильно организовывать отдых и досуг с использованием различных средств физической активности;
- формирование навыка систематического наблюдения за своим физическим состоянием и показателями основных физических качеств (силы, быстроты, выносливости, гибкости и ловкости).
- умение применять жизненно важные двигательные навыки и умения в изменяющихся, вариативных условиях.

*Формы подведения итогов реализации программы* — участие в спортивно - игровой программе с участием учащихся и родителей, тест на проверку уровня здоровья.

### **Содержание курса учебной деятельности.**

Программа внеурочной деятельности по спортивно-оздоровительному направлению «Спортивные игры» для учащихся 1-4 классов составлена с учетом возрастных особенностей и на основании современных представлений о физиологическом и физическом развитии ребёнка возраста 7-10 лет.

Программа является модульной и состоит из 4 автономных модулей, рассчитана на проведение 1 часа в неделю.

#### **I. Модуль**

##### ***Подвижные игры и эстафеты.***

В данный раздел включены подвижные игры, направленные на:

- умение владение своим телом, обогатить детей запасом различных движений, формирования правильной осанки,
- развитие у детей первоначальных навыков игры,
- развитие и совершенствование двигательных навыков, координационных и кондиционных способностей,
- развитие игровой деятельности.

#### **II. Модуль**

##### ***Общая физическая подготовка.***

Данный раздел направлен на развитие физических качеств: ловкости, силы, выносливости, скорости.

#### **III. Модуль**

##### ***Спортивные игры.***

###### ***Гандбол:***

-правила игры,

- профилактика травматизма,
- техника перемещений,
- техника владения мячом (ведение мяча и остановки, ловли, передачи, броски, отбор мяча).
- тактические действия,
- учебные игры,
- основы судейства.

#### Баскетбол:

- правила игры,
- профилактика травматизма,
- техника перемещений,
- техника владения мячом (ловля и передача мяча, ведение, броски).
- тактические действия,
- учебные игры,
- основы судейства.

#### Пионербол:

- правила игры,
- профилактика травматизма,
- техника владения мячом,
- двусторонняя игра, основы судейства.

#### Волейбол:

- правила игры,
- прием мяча сверху и снизу,
- передачи мяча через сетку,
- подача мяча,
- игра по упрощенным правилам, основы судейства.

### **IV. Модуль**

#### **Организация и проведение спортивных мероприятий:**

- организация и проведение соревнований по видам спорта,
- проведение спортивных соревнований «Веселые старты»

<b>Содержание курса внеурочной деятельности</b>	<b>Формы организации</b>	<b>Характеристика основных видов деятельности</b>
<b><i>1.Подвижные игры и эстафеты</i></b>		
1-2 класс(первый год обучения): «Солдаты и разведчики»; «Два Мороза»; «Волк во рву»; «Вызов номеров»; «Попрыгунчики-воробушки»; «Салки»; «Поезда»; «Гонка мячей»; «Белочка-защитница»; «Белые медведи»; «К своим флажкам»; «Метко в цель»; «Охотники и утки»; «Перестрелка»; «Вышибалы»; «Антивышибалы»; «Далеко бросай, быстрее собирай»; «Удочка»; «Передал - садись!» Эстафеты с элементами баскетбола, эстафеты с элементами футбола, эстафеты с элементами гандбола.	Коллективная игра. Групповая игра. Ролевые игры. Командные соревнования.	Осознавать и формулировать цели, выбирать действия в соответствии с поставленными задачами, адекватно воспринимать предложения учителя. Творчески подходить к решению задач. Преобразовывать информацию из одной формы в другую: предлагать правила игры и игровых действий. Научатся выполнять действия соблюдая технику



<p>3-4 класс:</p> <p>«Борьба за мяч»; «Вышибалы»; «Вышибалы через сетку»; «Вышибалы с кеглями»; «Подвижная цель»; «Мяч капитану»; «Гонка мячей»; «Круговая охота»; «Пятнашки»; «Лапта»; «Метко в цель»; «Охотники и утки»; «Сделай десять передач»; «Оборона»; «Через цепь». Эстафеты с элементами баскетбола, эстафеты с элементами футбола, эстафеты с элементами гандбола.</p>		<p>безопасности.</p> <p>Научатся перемещаться различными способами, в ограниченном пространстве, совершать скоростно-силовые способности, быстроту реакции и ловкость.</p> <p>Организовывать и проводить подвижные игры со сверстниками, уметь договариваться о распределении ролей.</p> <p>Уважительно относиться к соперникам, к иному мнению, задавать вопросы, уметь слушать собеседника.</p> <p>Оказывать взаимопомощь, выявлять ошибки и находить пути их исправления.</p> <p>Уметь регулировать и контролировать свои действия.</p> <p>Взаимодействовать со сверстниками на основе принципов уважения, доброжелательности, взаимопомощи, и сопереживания.</p> <p>Воспитание настойчивости и трудолюбия при достижении цели.</p> <p>Оценивать результат, делать и формулировать выводы. Анализировать информацию, использовать сравнение, обобщение, контролировать эмоциональное состояние.</p>
<p><b>II. Общая физическая подготовка.</b></p>		
<p><i>Упражнения для развития силы:</i> ОРУ, упражнения с преодолением собственного веса в висах, упорах, лежа, стоя; упражнения силового характера в парах, группах; игры силового характера. <i>Упражнения скоростно-силовых</i></p>	<p>Индивидуальные упражнения. Однонаправленные занятия</p> <p>Групповые упражнения.</p>	<p>Выполнять упражнения и комплексы с различной оздоровительной направленностью, осуществлять контроль за физической нагрузкой. Выполнять тестирование основных физических</p>

<p><i>качеств:</i> прыжковые упражнения, упражнения с предметами (скакалки, мячи, обручи); комбинированные эстафеты; игры с прыжками и бегом; повторный бег, челночный бег, бег из различных положений. <i>Упражнения для развития гибкости:</i> ОРУ с предметами и без; упражнения с повышенной амплитудой движения в различных суставах. <i>Упражнения для развития выносливости:</i> равномерный длительный бег, переменный бег; игры в заданном режиме. <i>Упражнения для развития ловкости:</i> акробатические упражнения, упражнения с предметами; эстафеты и игры.</p>	<p>Групповые игры. Командные игры. Работа в парах сменного характера.</p>	<p>качеств и соотносить их с собственным физическим развитием. Анализировать правильность выполнения физических упражнений. Организовывать и проводить самостоятельные занятия физической подготовкой. Применять прыжковые и беговые упражнения для развития координационных, скоростно-силовых способностей, выбирать индивидуальный темп передвижения, контролировать физическую нагрузку.</p>
<b>III. Спортивные игры.</b>		
<p><i>Гандбол:</i> техника безопасности, правила игры, различные перемещения; ловля и передачи мяча, упражнения с мячом; ведение мяча и передачи мяча в разных направлениях; броски мяча; индивидуальные действия с мячом; тактические действия (блокирование, выбивание, разбор игроков); двусторонняя игра по правилам.</p>	<p>Индивидуальные упражнения. Групповые упражнения. Работа в парах сменного характера. Командные игры.</p>	<p>Демонстрировать технику выполнения элементов гандбола (ловить мяч, делать передачи броски, выполнять ведение, вводить мяч из-за боковой)  Использовать изученные элементы в процессе игры. Соблюдать правила игры. Использовать игру как средство для активного отдыха.</p>
<p><i>Баскетбол:</i> основные правила и приемы игры в баскетбол; техника безопасности; перемещения, стойки, остановки, повороты; ведение мяча шагом и бегом, ведение с изменением направления и различной высотой отскока мяча; ловля и передачи мяча различными способами; броски мяча и различные упражнения с мячом; индивидуальные действия с мячом и без мяча; командные действия;</p>	<p>Индивидуальные упражнения. Групповые упражнения. Комбинированные занятия. Групповые игры. Командные игры.</p>	<p>Демонстрировать технику выполнения элементов баскетбола (ведение мяча, ловля и передача мяча, бросать мяч в кольцо различными способами, вводить мяч из-за боковой)  Использовать изученные элементы в процессе игры.  Соблюдать правила игры.  Использовать игру как средство для активного</p>

игра по упрощенным правилам; игра мини-баскетбол; двусторонняя игра.		отдыха.
<i>Пионербол:</i> правила игры, ловля и передача мяча через сетку; броски мяча на заданное и максимальное расстояние одно и двумя руками; пионербол по упрощенным правилам; пионербол по правилам.	Индивидуальные упражнения.  Групповые упражнения.  Групповые игры.	Использовать изученные элементы в процессе игры.  Соблюдать правила игры. Самостоятельно осваивают технику игровых действий и приемов, выявляют и устраняют ошибки.
<i>Волейбол:</i> правила игры, техника безопасности; стойка игрока и перемещения; жонглирование мяча; передачи сверху на головой и в парах; прием мяча снизу; прямая нижняя подача.	Командные игры.	Использовать игру как средство для активного отдыха.
<b><i>IV. Организация и проведение спортивных мероприятий</i></b>		
Организация и проведение спортивных соревнований по видам спорта (мини-гандбол, баскетбол, пионербол, волейбол). Организация и проведение соревнований «Веселые старты»	Командные соревнования. Спортивный праздник.	Организовывают и проводят совместно со сверстниками игры и осуществляют судейство.

#### Тематическое планирование.

модуль		класс			
		1	2	3	4
<b>I.</b>	<b><i>Подвижные игры и эстафеты.</i></b>	4	6	10	10
<b>II.</b>	<b><i>Общая физическая подготовка.</i></b>	2	3	5	5
<b>III.</b>	<b><i>Спортивные игры.</i></b>	3	9	17	17
	<i>Гандбол</i>	1	3	5	5
	<i>Баскетбол</i>	1	3	6	6
	<i>Пионербол</i>	1	3	3	-
	<i>Волейбол</i>	-	-	3	6
<b>IV</b>	<b><i>Организация и проведение спортивных мероприятий</i></b>	1	1	2	2
	Итого часов	15	19	34	34

## 2.1.21. Рабочая программа внеурочной деятельности «Интеллектика»

### Пояснительная записка

Рабочая программа внеурочной деятельности «Интеллектика» на уровне начального общего образования составлена на основе Требований к результатам освоения программы начального общего образования Федерального государственного образовательного стандарта начального общего образования, Федеральной образовательной программы начального общего образования, а также ориентирована на целевые приоритеты, сформулированные в федеральной рабочей программе воспитания.

Содержание обучения раскрывает содержательные линии для обязательного изучения курса «Умники и умницы» в каждом классе на уровне начального общего образования.

Планируемые результаты программы включают личностные, метапредметные результаты за период обучения, а также предметные достижения обучающегося за каждый год обучения на уровне начального общего образования.

Программа по курсу «Интеллектика» на уровне начального общего образования составлена на основе требований ФГОС НОО и федеральной рабочей программы воспитания.

*Основной целью является:* развитие познавательных способностей учащихся на основе системы развивающих занятий.

*Задачи:*

1. Развитие мышления в процессе формирования основных приемов мыслительной деятельности: анализа, синтеза, сравнения, обобщения, классификации, умение выделять главное, доказывать и опровергать, делать несложные выводы.
2. Развитие психических познавательных процессов: различных видов памяти, внимания, зрительного восприятия, воображения.
3. Развитие языковой культуры и формирование речевых умений: четко и ясно излагать свои мысли, давать определения понятиям, строить умозаключения, аргументировано доказывать свою точку зрения.
4. Формирование навыков творческого мышления и развитие умения решать нестандартные задачи.
5. Развитие познавательной активности и самостоятельной мыслительной деятельности учащихся.
6. Формирование и развитие коммуникативных умений: умение общаться и взаимодействовать в коллективе, работать в парах, группах, уважать мнение других, объективно оценивать свою работу и деятельность одноклассников.
7. Формирование навыков применения полученных знаний и умений в процессе изучения школьных дисциплин и в практической деятельности.

Общее число часов, отведённых на изучение курса «Умники и умницы», составляет 102 часа (один час в неделю в каждом классе): 1 класс – 15 часов, 2 класс – 19 часов, 3 класс – 34 часа, 4 класс – 34 часа.

### СОДЕРЖАНИЕ КУРСА

**1 КЛАСС** (первое полугодие, первого года обучения)

Рекомендуемая модель занятия в 1 классе такая:

**«Мозговая гимнастика» (1-2 минуты).** Выполнение упражнений для улучшения мозговой деятельности является важной частью занятия по РПС. Исследования ученых убедительно доказывают, что под влиянием физических упражнений улучшаются показатели различных психических процессов, лежащих в основе творческой деятельности: увеличивается объем памяти, повышается устойчивость внимания, ускоряется решение элементарных интеллектуальных задач, убыстряются психомоторные процессы.

**«Разминка» (3 минуты).** Основной задачей данного этапа является создание у ребят определенного положительного эмоционального фона, без которого эффективное усвоение знаний невозможно. Поэтому вопросы, включенные в разминку, достаточно легкие. Они способны вызвать интерес у

детей, и рассчитаны на сообразительность, быстроту реакции, окрашены немалой долей юмора. Но они же и подготавливают ребенка к активной учебно-познавательной деятельности.

**Тренировка и развитие психических механизмов, лежащих в основе познавательных способностей, памяти, внимания, воображения, мышления (15 минут).** Используемые на этом этапе занятия задания не только способствуют развитию этих так необходимых качеств, но и позволяют, неся соответствующую дидактическую нагрузку, углублять знания ребят, разнообразить методы и приемы познавательной деятельности, выполнять логически-поисковые и творческие задания. Все задания подобраны так, что степень их трудности увеличивается от занятия к занятию.

**«Веселая переменка» (3-5 минут).** Динамическая пауза, проводимая на данных занятиях, будет не только развивать двигательную сферу ребенка, но и способствовать развитию умения выполнять несколько различных заданий одновременно.

**Построение предметных картинок, штриховка (15 минут).** На данном этапе занятия ребята штрихуют предметы, которые они нарисовали или построили при помощи трафаретов с вырезанными геометрическими фигурами. Обведение по геометрическому трафарету фигур, предметов помогает ребятам рисовать предметы с натуры, они не искажают пропорции и форму. Штриховка же не только подводит детей к пониманию симметрии, композиции в декоративном рисовании, но и формирует и совершенствует тонкую моторику кисти и пальцев рук. Составление, моделирование и штриховка предметов и попутное составление ребятами небольших рассказов по теме, продолжение начатого рассказа, работа над словом, словосочетанием, - это и способ развития речи, и овладение выразительными свойствами языка. Тренируя тонкую моторику рук, ребята одновременно развивают устную речь.

**2 КЛАСС** (второе полугодие, первого года обучения)

На занятия по РПС во 2 классе отводится 40 - 45 минут. Рекомендуемая модель занятия такая:

1) «Мозговая гимнастика» (2-3 минуты)

2) Разминка (3-5 минут)

3) **Тренировка и развитие психических механизмов, лежащих в основе познавательных способностей, - памяти, внимания, воображения (15 минут)**

4) **Веселая переменка (3-5 минут)**

5) **Логически-поисковые и творческие задания (10-15 минут)** Во 2 классе предлагаются задачи логического характера с целью совершенствования мыслительных операций: умения делать заключения из двух суждений, умения сравнивать, делать обобщения, устанавливать закономерности. Вводятся текстовые задачи из комбинаторики. Логические задачи на развитие аналитических способностей и способности рассуждать. В занятия включаются задания «на группировку». Общий смысл таких задач заключается в поиске общих и отличительных признаков у различных предметов.

**3 КЛАСС**

На занятия по РПС в 3 классе отводится 45 минут. Рекомендуемая модель занятий такая:

1) «Мозговая гимнастика» (2 минуты)

2) Разминка (3-5 минут)

3) **Тренировка и развитие психических механизмов, лежащих в основе познавательных способностей, - памяти, внимания, воображения (10 минут)**

4) Гимнастика для глаз (1-2 минуты)

5) **Логически – поисковые задания (10 минут)**

6) **Веселая переменка (2-3 минуты)**

7) **Нестандартные задачи (10-15 минут)** Задачи, предлагаемые на этом этапе, различаются не только по содержанию, но и по сложности. На каждом занятии обязательно проводится коллективное обсуждение решения задачи.

**4 КЛАСС**

На занятия по РПС в 4 классе отводится 45 минут. Рекомендуемая модель занятий такая:

1) «Мозговая гимнастика» (2 минуты)

2) Разминка (3-5 минут)

3) **Тренировка и развитие психических механизмов, лежащих в основе познавательных**

способностей, - памяти, внимания, воображения (10 минут)

4) Гимнастика для глаз (1-2 минуты)

5) Логически – поисковые задания (10 минут)

6) Веселая переменка (2-3 минуты)

7) **Нестандартные задачи** (10-15 минут) Задачи, предлагаемые на этом этапе, различаются не только по содержанию, но и по сложности. На каждом занятии обязательно проводится коллективное обсуждение решения задачи.

## ПЛАНИРУЕМЫЕ РЕЗУЛЬТАТЫ

В результате изучения данного курса на ступени начального общего образования у обучающихся будут сформированы личностные, познавательные и коммуникативные универсальные учебные действия как основа умения учиться.

**Личностными результатами** изучения курса является формирование следующих умений:

- Определять и высказывать под руководством педагога самые простые общие для всех людей правила поведения при сотрудничестве (этические нормы).

- В предложенных педагогом ситуациях общения и сотрудничества, опираясь на общие для всех простые правила поведения, делать выбор, при поддержке других участников группы и педагога, как поступить. **Метапредметными результатами** изучения курса являются формирование следующих универсальных учебных действий (УУД). **Регулятивные УУД:**

- Определять и формулировать цель деятельности с помощью учителя.
- Проговаривать последовательность действий.
- Учиться высказывать своё предположение (версию) на основе работы с иллюстрацией рабочей тетради.

- Учиться работать по предложенному учителем плану.
- Учиться отличать верно выполненное задание от неверного.
- Учиться совместно с учителем и другими учениками давать эмоциональную оценку деятельности товарищей.

### **Познавательные УУД:**

- Ориентироваться в своей системе знаний: отличать новое от уже известного с помощью учителя.

- Делать предварительный отбор источников информации: ориентироваться в учебнике (на развороте, в оглавлении, в словаре).

- Добывать новые знания: находить ответы на вопросы, используя учебник, свой жизненный опыт и информацию, полученную от учителя.

- Перерабатывать полученную информацию: делать выводы в результате совместной работы всего класса.

- Перерабатывать полученную информацию: сравнивать и группировать такие математические объекты, как числа, числовые выражения, равенства, неравенства, плоские геометрические фигуры.

- Преобразовывать информацию из одной формы в другую: составлять математические рассказы и задачи на основе простейших математических моделей (предметных, рисунков, схематических рисунков, схем); находить и формулировать решение задачи с помощью простейших моделей (предметных, рисунков, схематических рисунков, схем).

- Находить и формулировать решение задачи с помощью простейших моделей (предметных, рисунков, схематических рисунков, схем). **Коммуникативные УУД:**

- Донести свою позицию до других: оформлять свою мысль в устной и письменной речи (на уровне одного предложения или небольшого текста).

- Слушать и понимать речь других.

- Читать и пересказывать текст.

- Совместно договариваться о правилах общения и поведения в школе и следовать им.

- Учиться выполнять различные роли в группе (лидера, исполнителя, критика).

**Предметными результатами изучения курса являются формирование следующих умений:**

- описывать признаки предметов и узнавать предметы по их признакам;
- выделять существенные признаки предметов;
- сравнивать между собой предметы, явления;
- обобщать, делать несложные выводы;
- классифицировать явления, предметы;
- определять последовательность событий;
- судить о противоположных явлениях;
- давать определения тем или иным понятиям;
- определять отношения между предметами типа «род» - «вид»;
- выявлять функциональные отношения между понятиями;
- выявлять закономерности и проводить аналогии.

### ***Планируемые результаты***

В основу изучения курса положены ценностные ориентиры, достижение которых определяются воспитательными результатами.

Воспитательные результаты оцениваются по трём уровням.

***Первый уровень результатов*** — приобретение школьником социальных знаний (об общественных нормах, устройстве общества, о социально одобряемых и неодобряемых формах поведения в обществе и т. п.), первичного понимания социальной реальности и повседневной жизни. Для достижения данного уровня результатов особое значение имеет взаимодействие ученика со своими учителями как значимыми для него носителями положительного социального знания и повседневного опыта. ***Второй уровень результатов*** — получение школьником опыта переживания и позитивного отношения к базовым ценностям общества (человек, семья, Отечество, природа, мир, знания, труд, культура), ценностного отношения к социальной реальности в целом. Для достижения данного уровня результатов особое значение имеет взаимодействие школьников между собой на уровне класса, школы, то есть в защищенной, дружественной среде. Именно в такой близкой социальной среде ребенок получает (или не получает) первое практическое подтверждение приобретённых социальных знаний, начинает их ценить (или отвергает). ***Третий уровень результатов*** — получение школьником опыта самостоятельного общественного действия. Только в самостоятельном общественном действии, действии в открытом социуме, за пределами дружественной среды школы, для других, зачастую незнакомых людей, которые вовсе не обязательно положительно к нему настроены, юный человек действительно становится (а не просто узнаёт о том, как стать) социальным деятелем, гражданином, свободным человеком. Именно в опыте самостоятельного общественного действия приобретается то мужество, та готовность к поступку, без которых невозможно существование гражданина и гражданского общества.

Планируется достижение первого уровня воспитательных результатов к концу первого класса, достижение второго уровня к концу третьего класса, достижение третьего уровня к концу 4 класса.

### **ФОРМЫ ОРГАНИЗАЦИИ ЗАНЯТИЙ**

Формы и методы работы.

Программа предусматривает проведение учебных занятий в различной форме:

1. Работа в парах.
2. Групповые формы работы.
3. Индивидуальная работа.
4. Самооценка и самоконтроль.
5. Взаимооценка и взаимоконтроль.

Формы организации деятельности:

- Конкурс.

- Игра.

- Путешествие.

Программа предусматривает *проведение учебных занятий в различной форме:*

1. Работа в парах.
2. Групповые формы работы.
3. Индивидуальная работа.
4. Самооценка и самоконтроль.
5. Взаимооценка и взаимоконтроль.

**Формы организации деятельности:**

- Конкурс.
- Игра.
- Путешествие.

Содержание курса построено на междисциплинарной (интегративной) основе обучения с такими предметами как математика, информатика, русский язык.

В ходе реализации программы осуществляется расширение зоны ближайшего развития ребенка и последовательный перевод ее в непосредственный актив, то есть в зону актуального развития.

**Основными принципами распределения материала являются:**

- системность: задания располагаются в определенном порядке;
- принцип «спирали»: через каждые 7 занятий задания повторяются;
- принцип «от простого - к сложному»: задания постепенно усложняются;
- увеличение объема материала;
- наращивание темпа выполнения заданий;
- смена разных видов деятельности.

### ФОРМЫ КОНТРОЛЯ

*Для отслеживания результатов предусматриваются в следующие формы контроля:*

- **Стартовый**, позволяющий определить исходный уровень развития учащихся по методикам Холодовой О. А., Криволаповой Н.А. (результаты фиксируются в зачетном листе учителя);
- **Текущий**:
  - прогностический, то есть проигрывание всех операций учебного действия до начала его реального выполнения;
  - пооперационный, то есть контроль за правильностью, полнотой и последовательностью выполнения операций, входящих в состав действия;
  - рефлексивный, контроль, обращенный на ориентировочную основу, «план» действия и опирающийся на понимание принципов его построения;
  - контроль по результату, который проводится после осуществления учебного действия методом сравнения фактических результатов или выполненных операций с образцом.
- **Итоговый контроль в формах**: тестирование; практические работы; творческие работы учащихся; контрольные задания.
- Самооценка и самоконтроль определение учеником границ своего «знания - незнания», своих потенциальных возможностей, а также осознание тех проблем, которые ещё предстоит решить в ходе осуществления деятельности. Содержательный контроль и оценка результатов учащихся предусматривает выявление индивидуальной динамики качества усвоения предмета ребёнком и не допускает сравнения его с другими детьми.

Результаты проверки фиксируются в зачётном листе учителя.

Для оценки эффективности занятий можно использовать следующие показатели:

- степень помощи, которую оказывает учитель учащимся при выполнении заданий: чем помощь учителя меньше, тем выше самостоятельность учеников и, следовательно, выше развивающий эффект занятий;



- поведение учащихся на занятиях: живость, активность, заинтересованность школьников обеспечивают положительные результаты занятий;

- результаты выполнения тестовых заданий и заданий из конкурса эрудитов, при выполнении которых выявляется, справляются ли ученики с этими заданиями самостоятельно;

косвенным показателем эффективности данных занятий может быть повышение успеваемости по разным школьным дисциплинам, а также наблюдения учителей за работой учащихся на других уроках (повышение активности, работоспособности, внимательности, улучшение мыслительной деятельности).

Критерии оценки результатов тестов.

♣ 80 – 100% - высокий уровень освоения программы;

♣ 60-80% - уровень выше среднего;

♣ 50-60% - средний уровень;

♣ 30-50% - уровень ниже среднего;

♣ меньше 30% - низкий уровень.

## ТЕМАТИЧЕСКОЕ ПЛАНИРОВАНИЕ

### 1 КЛАСС (первое полугодие, первого года обучения)

№ п/п	Наименование разделов и тем программы	Количество часов	Электронные (цифровые) образовательные ресурсы
		Всего	
1.	Раздел 1. Задания на развитие внимания.	4	<a href="https://resh.edu.ru/">https://resh.edu.ru/</a>
2.	Раздел 2. Задания на развитие памяти.	4	<a href="https://www.yaklass.ru/">https://www.yaklass.ru/</a>
3.	Раздел 3. Задания на совершенствование воображения.	3	<a href="https://education.yandex.ru/">https://education.yandex.ru/</a>
4.	Раздел 4. Задания на развитие логического мышления.	4	<a href="https://externat.foxford.ru/primary">https://externat.foxford.ru/primary</a>
Общее количество часов по программе		15	

### 2 КЛАСС (второе полугодие, первого года обучения)

№ п/п	Наименование разделов и тем программы	Количество часов	Электронные (цифровые) образовательные ресурсы
		Всего	
1.	Раздел 1. Задания на развитие внимания.	5	<a href="https://resh.edu.ru/">https://resh.edu.ru/</a>
2.	Раздел 2. Задания на развитие памяти.	5	<a href="https://www.yaklass.ru/">https://www.yaklass.ru/</a>
3.	Раздел 3. Задания на совершенствование воображения.	4	<a href="https://education.yandex.ru/">https://education.yandex.ru/</a>
4.	Раздел 4. Задания на развитие логического мышления.	5	<a href="https://externat.foxford.ru/primary">https://externat.foxford.ru/primary</a>

Общее количество часов по программе	19	
-------------------------------------	----	--

### 3 КЛАСС

№ п/ п	Наименование разделов и тем программы	Количество часов	Электронные (цифровые) образовательные ресурсы
		Всего	
1.	Раздел 1. Задания на развитие внимания.	9	<a href="https://resh.edu.ru/">https://resh.edu.ru/</a>
2.	Раздел 2. Задания на развитие памяти.	9	<a href="https://www.yaklass.ru/">https://www.yaklass.ru/</a>
3.	Раздел 3. Задания на совершенствование воображения.	8	<a href="https://education.yandex.ru/">https://education.yandex.ru/</a>
4.	Раздел 4. Задания на развитие логического мышления.	8	<a href="https://externat.foxford.ru/primary">https://externat.foxford.ru/primary</a>
Общее количество часов по программе		34	

### 4 КЛАСС

№ п/ п	Наименование разделов и тем программы	Количество часов	Электронные (цифровые) образовательные ресурсы
		Всего	
1.	Раздел 1. Задания на развитие внимания.	9	<a href="https://resh.edu.ru/">https://resh.edu.ru/</a>
2.	Раздел 2. Задания на развитие памяти.	9	<a href="https://www.yaklass.ru/">https://www.yaklass.ru/</a>
3.	Раздел 3. Задания на совершенствование воображения.	7	<a href="https://education.yandex.ru/">https://education.yandex.ru/</a>
4.	Раздел 4. Задания на развитие логического мышления.	9	<a href="https://externat.foxford.ru/primary">https://externat.foxford.ru/primary</a>
Общее количество часов по программе		34	

#### 2.1.22. Рабочая программа внеурочной деятельности «Мои первые шаги в информатике»

##### Пояснительная записка

Рабочая программа по курсу внеурочной деятельности «Мои первые шаги в информатике» на уровне начального общего образования составлена на основе Требований к результатам освоения программы начального общего образования Федерального государственного образовательного стандарта начального общего образования, Федеральной образовательной программы начального общего образования, программы по внеурочной деятельности автор – Т.А. Рудченко, а также ориентирована на целевые приоритеты, сформулированные в федеральной рабочей

программе воспитания.

Содержание обучения раскрывает содержательные линии для обязательного изучения курса «Мои первые шаги в информатике» в 3-4 на уровне начального общего образования.

Планируемые результаты программы включают личностные, метапредметные результаты за период обучения, а также предметные достижения обучающегося за каждый год обучения в 3-4 классе на уровне начального общего образования.

Программа по курсу «Мои первые шаги в информатике» на уровне начального общего образования составлена на основе требований ФГОС НОО и федеральной рабочей программы воспитания.

## **ЦЕЛИ ИЗУЧЕНИЯ**

*Цель:* знакомство с миром современных технических устройств и культурой их использования

*Задачи* изучения курса – научить ребят:

- работать в рамках заданной среды по чётко оговоренным правилам;
- ориентироваться в потоке информации: просматривать, сортировать, искать необходимые сведения;
- читать и понимать задание, рассуждать, доказывать свою точку зрения;
- работать с графически представленной информацией: таблицей, схемой и т. п.;
- планировать собственную и групповую работу, ориентируясь на поставленную цель, проверять и корректировать планы;
- анализировать языковые объекты;
- использовать законы формальной логики в мыслительной деятельности

Программа имеет интегративный, межпредметный характер.

Общее число часов, отведённых на изучение курса «Мои первые шаги в информатике», составляет 68 часов (один час в неделю в 3-4 классах): 3 класс – 34 часа, 4 класс – 34 часа.

## **СОДЕРЖАНИЕ КУРСА**

### **Цепочка**

Понятие о цепочке как о конечной последовательности объектов. Одинаковые и разные цепочки. Общий порядок бусин в цепочке – понятия: первый, второй, третий и т. п., последний, предпоследний. Частичный порядок объектов в цепочке – понятия: следующий/предыдущий, идти раньше/идти позже, второй перед, третий после и т. п. Понятия перед каждой и после каждой для объектов в цепочке. Длина цепочки как число объектов в ней. Цепочка цепочек – цепочка, состоящая из цепочек. Цепочка слов, цепочка чисел. Операция склеивания цепочки цепочек. Операция раскрытия цепочки мешков.

### **Деревья**

Понятие *дерева* как конечного направленного графа. Понятия *следующий* и *предыдущий* для вершин дерева. Понятие *корневая вершина*. Понятие *лист дерева*. Понятие *уровень вершин дерева*. Понятие *путь дерева*. Мешок всех путей дерева. Дерево потомков. Дерево всех вариантов (дерево перебора). Дерево вычисления арифметического выражения.

### **Исполнитель Робот**

Латинские буквы. Алфавитная цепочка (русский и латинский алфавиты), алфавитная линейка. Слово как цепочка букв. Именованное, имя как цепочка букв и цифр. Буквы и знаки в русском тексте: прописные и строчные буквы, дефис и апостроф, знаки препинания. Словарный порядок слов. Поиск слов в учебном словаре и в настоящих словарях. Толковый словарь. Понятие толкования слова. Полное, неполное и избыточное толкования. Решение лингвистических задач

### **Склеивание мешков цепочек**

Понятие мешка как неупорядоченной конечной структуры (мультимножества). Одинаковые и разные мешки. Проект «Одинаковые мешки» – поиск одинаковых мешков в ситуации большого количества объектов и мешков. Понятие мешок бусин цепочки. Понятия *все/каждый* для элементов мешка. Понятия *есть/нет* для мешка. Классификация объектов по одному и по двум признакам.

Одномерная и двумерная таблица для мешка. Цепочка мешков

**4 класс**

### **Игры**

Турниры и соревнования – правила кругового и кубкового турнира. Проект «Турниры и соревнования» – изучение способов проведения спортивных соревнований, записи результатов и выявления победителя. Игры с полной информацией. Понятия: правила игры, ход и позиция игры. Цепочка позиций игры. Примеры игр с полной информацией: «Камешки», «Ползунок», «Сим»..

### **Выигрышные стратегии**

Выигрышные и проигрышные позиции в игре.

Существование, построение и использование выигрышных стратегий в реальной игре: игра «Камешки», игры на шахматной доске, игра «Ползунок».

### **Исполнитель Робик**

Исполнитель Робик. Поле и команды (вверх, вниз, вправо, влево) Робота. Программа для Робика. Построение программы по результату её выполнения. Использование конструкции повторения в программах для Робика. Цепочка выполнения программ. Дерево выполнения программ.

### **Дерево**

Понятие *дерева* как конечного направленного графа. Понятия *следующий* и *предыдущий* для вершин дерева. Понятие *корневой вершины*. Понятие *листа дерева*. Понятие *уровня вершин дерева*. Понятие *пути дерева*. Мешок всех путей дерева. Дерево перебора. Дерево вычисления арифметического выражения. Дерево выполнения программ. Дерево игры, ветка из дерева игры. Дерево всех слов данной длины из данного мешка. Дерево перебора.

### **Язык**

Решение лингвистических задач.

### **Проекты**

«Угадай задуманную букву» — экспериментальное построение метода деления пополам. «Стратегия победы» — совместное построение большого дерева игры, разметка выигрышных и проигрышных позиций, поиск выигрышной стратегии.

## **ПЛАНИРУЕМЫЕ РЕЗУЛЬТАТЫ**

Изучение курса «Мои первые шаги в информатике» на уровне начального общего образования направлено на достижение обучающимися личностных, метапредметных и предметных результатов освоения учебного предмета.

## **ЛИЧНОСТНЫЕ РЕЗУЛЬТАТЫ**

### **3 КЛАСС**

В результате изучения предмета у обучающегося будут сформированы следующие личностные результаты:

У обучающегося будут сформированы:

- критическое отношение к информации и избирательность её восприятия;
- уважение к информации о частной жизни и информационным результатам других людей;
- начальные навыки адаптации в динамично изменяющемся и развивающемся мире;
- мотивы учебной деятельности.

Обучающийся получит возможность для формирования:

- самостоятельности и личной ответственности за свои поступки в информационной деятельности, на основе представлений о нравственных нормах, социальной справедливости и свободе;
- навыков сотрудничества со взрослыми и сверстниками в разных социальных ситуациях, умения не создавать конфликтов и находить выходы из спорных ситуаций.

## **МЕТАПРЕДМЕТНЫЕ РЕЗУЛЬТАТЫ**

### **Регулятивные универсальные учебные действия**

Обучающийся научится:

- использовать речь для регуляции своего действия;
- сличать способ действия и его результат с заданным эталоном с целью обнаружения отклонений и отличий от эталона;

- планированию последовательности шагов алгоритма для достижения цели;
- алгоритму поиска ошибок в плане действий и внесение в него изменений.

Обучающийся получит возможность научиться:

- адекватно воспринимать предложения учителей, товарищей, родителей и других людей по исправлению допущенных ошибок;

- выбирать действия в соответствии с поставленной задачей и условиями её реализации;

- выделять и формулировать то, что уже усвоено и что еще нужно усвоить, определять качество и уровня усвоения;

### **Познавательные универсальные учебные действия**

Обучающийся научится:

- обработке информации (с помощью ИКТ);

- анализу информации;

- передаче информации (устным, письменным, цифровым способами);

- самостоятельно выделять и формулировать познавательную цель;

- моделированию – преобразованию объекта из чувственной формы в модель, где выделены существенные характеристики объекта (пространственно-графическая или знаково-символическая)

Обучающийся получит возможность научиться:

- устанавливать причинно-следственные связи;

- строить логические цепи рассуждений.

### **Коммуникативные универсальные учебные действия**

Обучающийся научится:

- аргументировать свою точку зрения при выборе оснований и критериев при выделении признаков, сравнении и классификации объектов;

- выслушивать собеседника и вести диалог.

Обучающийся получит возможность научиться:

- осуществлять взаимный контроль;

- адекватно оценивать собственное поведение и поведение окружающих.

- следить за действиями других участников учебной деятельности;

- признавать возможности существования различных точек зрения и право каждого иметь свою.

К концу 3 класса

Обучающийся научится:

- предлагать несколько вариантов лишнего предмета в группе однородных;

- выделять группы однородных предметов среди разнородных и давать названия этим группам;

- точно выполнять действия под диктовку учителя;

- приводить примеры количественной и качественной информации;

- определять в конкретном множестве количество объектов, определять порядковый номер указанного объекта;

- ориентироваться в справочниках и словарях, в которых информация хранится в алфавитном порядке.

Обучающийся получит возможность научиться:

- разбивать предложенное множество фигур (рисунков) на два подмножества по значениям разных признаков;

- находить закономерности в расположении фигур по значению двух признаков;

- отличать высказывания от других предложений, приводить примеры высказываний, определять истинные и ложные высказывания

- применять знания о способах представления, хранения и передачи информации (текст, числа, знаки, флажковая азбука и азбука Морзе, закодированное письмо и пр.) в учебной и игровой деятельности.

## **ЛИЧНОСТНЫЕ РЕЗУЛЬТАТЫ**

### **4 КЛАСС**

В результате изучения предмета у обучающегося будут сформированы следующие личностные результаты:

У обучающегося будут сформированы:

- начальные навыки адаптации в динамично изменяющемся и развивающемся мире;
- мотивы учебной деятельности.

Обучающийся получит возможность для формирования:

- самостоятельности и личной ответственности за свои поступки в информационной деятельности, на основе представлений о нравственных нормах, социальной справедливости и свободе;
- навыков сотрудничества со взрослыми и сверстниками в разных социальных ситуациях, умения не создавать конфликты и находить выходы из спорных ситуаций.

## **МЕТАПРЕДМЕТНЫЕ РЕЗУЛЬТАТЫ**

### **Регулятивные универсальные учебные действия**

Обучающийся научится:

- умению принимать и сохранять учебную цель и задачи;
- умению контролировать свои действия, осуществлять контроль при наличии эталона;
- умению планировать и выполнять свои действия в соответствии с поставленной задачей и условиями ее реализации;
- умению оценивать свои действия, правильность выполнения действия на уровне ретроспективной оценки.
- использовать речь для регуляции своего действия;
- сличать способ действия и его результат с заданным эталоном с целью обнаружения отклонений и отличий от эталона;
- планированию последовательности шагов алгоритма для достижения цели;
- алгоритму поиска ошибок в плане действий и внесение в него изменений.

Обучающийся получит возможность научиться:

- адекватно воспринимать предложения учителей, товарищей, родителей и других людей по исправлению допущенных ошибок;
- выбирать действия в соответствии с поставленной задачей и условиями её реализации;
- выделять и формулировать то, что уже усвоено и что ещё нужно усвоить, определять качество и уровня усвоения.

### **Познавательные универсальные учебные действия**

Обучающийся научится:

- анализировать объекты с целью выделения признаков: анализировать объекты с выделением существенных и несущественных признаков;
- выбирать основание для сравнения объектов: сравнивать по заданным критериям два-три объекта, выделяя два-три существенных признака;
- выбирать основание для классификации объектов: проводить классификацию по заданным критериям;
- доказывать свою точку зрения: строить рассуждения в форме связи простых суждений об объекте, свойствах, связях;
- обработке информации (с помощью ИКТ);
- передаче информации (устным, письменным, цифровым способами);
- самостоятельно выделять и формулировать познавательную цель.

Обучающийся получит возможность научиться:

- устанавливать причинно-следственные связи;
- строить логические цепи рассуждений.

### **Коммуникативные универсальные учебные действия**

Обучающийся научится:

- объяснить свой выбор, строить понятные для партнера высказывания при объяснении своего

выбора;

- задавать вопросы, формулировать вопросы.
- выслушивать собеседника и вести диалог.

Обучающийся получит возможность научиться:

- осуществлять взаимный контроль;
- адекватно оценивать собственное поведение и поведение окружающих.
- следить за действиями других участников учебной деятельности.

К концу 4 класса

Обучающийся научится:

- владению практически значимыми информационными умениями и навыками;
- определению значения истинности утверждений для данного объекта; пониманию описания объекта с помощью истинных и ложных утверждений, в том числе включающих понятия: все/каждый, есть/нет, всего, не;
- использованию имён для указания нужных объектов;
- использованию справочного материала для поиска нужной информации, в том числе словарей (учебных, толковых и др.) и энциклопедий;
- сортировке и упорядочиванию объектов по некоторому признаку, в том числе расположение слов в словарном порядке;
- называть вид информации в зависимости от органа чувств, воспринимающего информацию (зрительная, звуковая, и т. д.);
- называть вид информации в зависимости от способа представления информации на материальном носителе (числовая, текстовая, графическая, табличная);
- приводить примеры количественной и качественной информации;
- определять в конкретном множестве количество объектов, определять порядковый номер указанного объекта;
- ориентироваться в справочниках и словарях, в которых информация хранится в алфавитном порядке;
- применять знания о способах представления, хранения и передачи информации в учебной и игровой деятельности;
- соблюдать правила поведения в компьютерном классе;
- осуществлять элементарные действия с компьютером (включать, выключать, сохранять информацию на диске, выводить информации на печать);
- называть составные части компьютера (монитор, клавиатура, мышь, системный блок и пр.);
- представлять текстовую, числовую и графическую информацию на экране компьютера с помощью клавиатуры и мыши: печатать заданный простой текст (в текстовом редакторе), изображать заданные геометрические фигуры в цвете в графическом редакторе).

Обучающийся получит возможность научиться:

- выполнению инструкций и алгоритмов для решения некоторой практической или учебной задачи;
- достраиванию, построению и выполнению программ для исполнителя, в том числе включающих конструкцию повторения;
- подготовке и проведению презентации перед небольшой аудиторией;
- созданию текстового сообщения с использованием средств ИКТ;
- созданию изображения с использованием графических возможностей компьютера; составление нового изображения из готовых фрагментов (компьютерная аппликация).

Основной формой обучения по данной программе является учебно-практическая деятельность обучающихся. Приоритетными методами её организации служат практические, поисково-творческие работы. Все виды практической деятельности в программе направлены на освоение различных технологий работы с информацией и компьютером как инструментом обработки информации. Также используются такие формы, как конструирование моделей, выставки, конкурсы, презентации, выступления.

Для контроля результатов обучения предполагаются устные вопросы, игры, соревнования, конкурсы, творческие работы.

### ТЕМАТИЧЕСКОЕ ПЛАНИРОВАНИЕ 3 КЛАСС

№ п/ п	Наименование разделов и тем программы	Количество часов	Электронные (цифровые) образовательные ресурсы
		Всего	
1.	Раздел 1. Цепочка	4	<a href="http://school-collection.edu.ru">http://school-collection.edu.ru</a>
2.	Раздел 2. Деревья	4	<a href="http://school-collection.edu.ru">http://school-collection.edu.ru</a>
3.	Раздел 3. Исполнитель Робот	5	<a href="https://videouroki.net/blog/informatika/">https://videouroki.net/blog/informatika/</a>
4.	Раздел 4. Склеивание мешков цепочек	21	<a href="http://school-collection.edu.ru">http://school-collection.edu.ru</a>
Общее количество часов по программе		34	

### 4 КЛАСС

№ п/ п	Наименование разделов и тем программы	Количество часов	Электронные (цифровые) образовательные ресурсы
		Всего	
1.	Раздел 1. Игры	7	<a href="http://school-collection.edu.ru">http://school-collection.edu.ru</a>
2.	Раздел 2. Выигрышные стратегии	10	<a href="https://videouroki.net/blog/informatika/">https://videouroki.net/blog/informatika/</a>
3.	Раздел 3. Исполнитель Робик	4	<a href="http://school-collection.edu.ru">http://school-collection.edu.ru</a>
4.	Раздел 4. Дерево	4	<a href="http://school-collection.edu.ru">http://school-collection.edu.ru</a>
5.	Раздел 5. Язык	6	<a href="https://videouroki.net/blog/informatika/">https://videouroki.net/blog/informatika/</a>
6.	Раздел 6. Проект	3	<a href="http://school-collection.edu.ru">http://school-collection.edu.ru</a>
Общее количество часов по программе		34	

#### 2.1.23. Рабочая программа внеурочной деятельности «Разговор о правильном питании»

##### Пояснительная записка

Рабочая программа по курсу внеурочной деятельности «Разговор о правильном питании» на уровне начального общего образования составлена на основе Требований к результатам освоения программы начального общего образования Федерального государственного образовательного стандарта начального общего образования,



Федеральной образовательной программы начального общего образования, программы по внеурочной деятельности автор – Безруких М.М., а также ориентирована на целевые приоритеты, сформулированные в федеральной рабочей программе воспитания.

Содержание обучения раскрывает содержательные линии для обязательного изучения курса «Разговор о правильном питании» в каждом классе на уровне начального общего образования. Планируемые результаты программы включают личностные, метапредметные результаты за период обучения, а также предметные достижения обучающегося за каждый год обучения на уровне начального общего образования.

Программа по курсу «Разговор о правильном питании» на уровне начального общего образования составлена на основе требований ФГОС НОО и федеральной рабочей программы воспитания.

**Цели:** формировать у детей представление о необходимости заботы о своем здоровье, о значении важности правильного питания, как составной части сохранения и укрепления здоровья; осознание ими личностной и социальной значимости здоровья, как жизненной ценности; формирование навыков здорового образа жизни; воспитание у детей представления о рациональном питании как составной части культуры здоровья.

**Задачи:**

1. Расширять кругозор учащихся в процессе изучения программы и совместной деятельности семьи, школы об основах рационального правильного питания.
2. Способствовать развитию познавательного интереса и самостоятельной активности в процессе изучения, исследования, анализа и практических действий о правильном питании.
3. Создание комфортных условий для получения информации о правильном питании через коллективную, групповую работу.
4. Выработка потребностей в соблюдении санитарно-гигиенических норм.
5. Воспитание воли и настойчивости, аккуратности в организации правильного питания и соблюдения режима дня, стремления к активной практической деятельности по реализации знаний о здоровом образе жизни.

Общее число часов, отведённых на изучение курса «Разговор о правильном питании», составляет 102 часа (один час в неделю в каждом классе): 1 класс – 15 часов, 2 класс – 19 часов, 3 класс – 34 часа, 4 класс – 34 часа.

## **СОДЕРЖАНИЕ КУРСА**

**1 КЛАСС** (первое полугодие, первого года обучения)

**Раздел 1. Разнообразное питание (4 часа)** Введение. Если хочешь быть здоров. Самые полезные продукты. Сюжетно-ролевая игра «Мы идём в магазин». Как правильно есть.

**Раздел 2. Организация и режим питания (11 часов)** Удивительные превращения пирожка.

Практическое занятие. Составление режима питания школьника. Кто жить умеет по часам. Вместе весело гулять. Из чего варят каши и как сделать кашу вкусной? Практическое занятие по составлению блюд для завтраков. Плох обед, если хлеба нет. Практическая работа. Игры: «Советы Хозяюшки», «Секреты обеда». Время есть булочки. Практическая работа. Конкурс – викторина «Знатоки молока». Демонстрация «Это удивительное молоко». Пора ужинать.

**2 КЛАСС** (второе полугодие, первого года обучения)

**Раздел 1. Организация и режим питания (1 час)** Практическая работа по составлению возможных вариантов блюд для ужинов.

**Раздел 2. Рацион здорового питания (9 часов)** Веселые старты. На вкус и цвет товарищей нет. Практическая работа. «Определи вкус продукта». Игра «Приготовь блюдо». Это интересно. Как утолить жажду? Игра-демонстрация «Мы не дружим с Сухомяткой». Игра «Что нужно для чаепития». Что помогает быть сильным и ловким. Практическое занятие. Игры «Мой день»; «Меню спортсмена».

**Раздел 3. Овощи, ягоды и фрукты - витаминные продукты (7 часов)** Овощи, ягоды и фрукты –

витаминные продукты. КВН «Овощи, ягоды и фрукты – витаминные продукты». Праздник – «Капустник». Всякому овощу своё время. Игра соревнование «Вершки – корешки». Игра соревнование «Самый оригинальный овощной салат».

**Раздел 4. Кулинарный праздник (2 часа)** Праздник здоровья. Праздник здоровья. Мой дневник здоровья.

### **3 КЛАСС («Две недели в лагере здоровья»)**

**Раздел 1. Введение и заключение (3 часа)** Введение. Питание и здоровье. Наши наблюдения за ростом овощей и фруктов в летнее время. Давай познакомимся!. Обобщение изученного за год по программе «Две недели в лагере здоровья». Олимпиада здоровья.

**Раздел 2. Разнообразие питания (9 часов)** Из чего состоит наша пища. Режим дня и питание. Как происходит пищеварение. Что такое дневник здоровья. Меню сказочных героев. Что нужно есть в разное время года. Питание в летний и зимний периоды. Здоровье в порядке – спасибо зарядке. В гостях у тётушки Припасихи.

Закаляйся, если хочешь быть здоров. Особенности питания в разное время года.

Непереносимость отдельных продуктов. Как правильно питаться, если занимаешься спортом.

**Раздел 3. Гигиена питания и приготовление пищи (4 часа)** Где и как готовят пищу. Столовая посуда и столовые приборы. Правила ухода за посудой. Обработка и хранение пищевых продуктов. Конкурс «Сказка, сказка, сказка». Повар – профессия древняя.

**Раздел 4. Этикет (4 часа)** Как правильно накрыть стол. Как правильно накрыть стол. Правила поведения за столом. Как правильно вести себя за столом. Практическое занятие. Правила этикета.

**Раздел 5. Рацион питания (11 часов)** Блюда из зерна. Молоко и молочные продукты. Правила хранения молочных продуктов. Это удивительное молоко. Слово о хлебе. Блюда из зерна и кондитерские изделия. Какую пищу можно найти в лесу. Что можно есть в походе. Съедобные и несъедобные грибы. Рецепты блюд из грибов. Питание в походе. Вода и другие полезные напитки. Что и как можно приготовить из рыбы. Дары моря. В гостях у Нептуна. Закрепление изученного.

**Раздел 6. Традиции и культуры питания (3 часа)** Кулинарное путешествие по России. Игра – проект «Кулинарный глобус». Спортивное путешествие по России.

### **4 КЛАСС**

**Раздел 1. Введение и заключение (4 часа)** «Здоровье — это здорово». «Я и моё здоровье». «Мой образ жизни». «Формула правильного питания».

**Раздел 2. Разнообразие питания (6 часов)** «Продукты разные нужны, блюда разные важны». «Где можно сделать попку». «Первобытная кулинария». «Кулинария в Средние века». «Как питались на Руси и в России». «Клуб знатоков русской кухни». «Необычное кулинарное путешествие».

**Раздел 3. Гигиена питания и приготовление пищи (6 часов)** «Режим питания». «Ты готовишь себе и друзьям». «Помощники на кухне». «Кулинарные секреты». «Конкурс кулинаров».

**Раздел 4. Этикет (5 часов)** «Мой режим питания». «Где и как мы едим». «Знатоки сервировки». «Законы гостеприимства».

**Раздел 5. Рацион питания (6 часов)** «О витаминах и минеральных веществах». «Энергия пищи». «Вкусная математика». «Мы не дружим с сухомыткой». «Кулинарная история».

**Раздел 6. Традиции и культуры питания (7 часов)** «Путешествие и поход». «Ты - покупатель». «Выбор продуктов». «Кухни разных народов». «Кулинарное путешествие». «Кулинарные праздники». Экскурсия в Краеведческий музей.

**Содержание программы** раскрывается на основе изучения тем разделов, практических действий.

1. Роль здорового правильного питания в жизни человека.
2. Практическая направленность программы в усвоении знаний и переходов от умения и навыкам в жизненной ситуации.
3. Прогностическая оценка и самооценка: - Для чего мне нужны знания о правильном питании? Как в будущем это поможет нам?
4. Влияние самого человека на организацию правильного питания в семье.

5. Формирование здорового образа жизни и его пропаганда в кругу семьи, друзей, соседей.

6. Нормы организации питания строю по схеме Потребность – мотив – действия.

**Правильное питание должно быть регулярным, разнообразным, адекватным, безопасным и приносить удовольствие.**

**Регулярность** – то есть режим питания.

Уже в дошкольном возрасте можно научить ребенка самостоятельно определять по часам время основных приемов пищи. Питание по часам важно в любом возрасте, но ее значение особенно велико для детей 6-7 лет, так как происходит активный рост и созревание организма. У ребенка должно быть сформировано представление о том, что ежедневная еда – это обязательно завтрак, обед, полдник и ужин.

**Разнообразие** – задача педагогов и родителей сформировать разнообразный вкусовой кругозор, чтобы ему нравились разные продукты и блюда. Надо помочь понять, что вкусная, не всегда полезная еда.

**Адекватность** – это восполнение энерго затрат организма. У детей необходимо сформировать представление о том, какое количество пищи достаточно, недостаточно и избыточно.

**Безопасность** – безопасность питания обеспечивают 3 условия – это соблюдение правил личной гигиены, умение различать свежие и несвежие продукты, осторожное обращение с незнакомыми продуктами.

Ребенку необходимо знать, если есть сомнения в свежести продуктов, то есть его нельзя. Такое же отношение необходимо сформировать и к незнакомым продуктам, так как новые незнакомы для нашей культуры питания продукты могут содержать опасные для здоровья аллергены. А знакомство с незнакомыми продуктами должно только в присутствии взрослого.

**Удовольствие** – прием пищи должен проходить в теплой, уютной атмосфере, за красиво сервированным столом.

Во время приема пищи необходимо обратить внимание на то, как пища вкусно приготовлена, насколько она разнообразна, обсудить достоинства блюд. Научить детей описывать блюдо по запаху, вкусу и внешнему виду.

## **ПЛАНИРУЕМЫЕ РЕЗУЛЬТАТЫ**

В результате изучения данного курса на ступени начального общего образования у обучающихся будут сформированы личностные, познавательные и коммуникативные универсальные учебные действия как основа умения учиться.

### **Формирование личностных УУД:**

Ученик научится или получит возможность научиться проявлять познавательную инициативу в оказании помощи соученикам (система заданий, ориентирующая младшего школьника на взаимодействие с героями тетради и соседом по парте).

### **Формирование регулятивных УУД:**

Ученик научится или получит возможность научиться контролировать свою деятельность по ходу или результатам выполнения задания (система заданий, ориентирующая младшего школьника на проверку правильности выполнения задания по правилу, алгоритму, с помощью таблицы, рисунков и т.д.).

### **Формирование коммуникативных УУД:**

Ученик научится или получит возможность научиться сотрудничать с соседом по парте, с товарищем в группе.

### **Формирование познавательных УУД:**

Ученик научится или получит возможность научиться:

- формулировать полученные знания на основе выделения существенных признаков;
- выполнять задания с использованием материальных объектов, схем;
- проводить сравнение, классификации, выбирая наиболее эффективный способ решения или правильный ответ;
- строить объяснение в устной форме по предложенному плану;
- строить логическую цепь рассуждений.

Результатами освоения программы «Разговор о правильном питании» выпускниками начальной школы будут личностные, метапредметные и предметные результаты.

**Личностные результаты:** осознание культуры правильного питания как основного средства здорового образа жизни; принятие мысли о том, что правильное, здоровое питание – это показатели культуры человека; появление желания умело использовать полученные знания в жизни, зарождение элементов сознательного отношения к своему здоровью.

**Метапредметные результаты:**

**Регулятивные УУД** (обеспечивают способность регулировать свою деятельность): понимать, принимать и сохранять учебную задачу; действовать по плану и планировать свои учебные действия; контролировать процесс и результаты деятельности, вносить коррективы; адекватно оценивать свои достижения, осознавать возникающие трудности и стараться искать способы их преодоления.

**Познавательные УУД:** искать, получать и использовать информацию: осознавать познавательную задачу; читать и слушать, извлекая нужную информацию, соотносить её с имеющимися знаниями, опытом; фиксировать информацию разными способами; понимать информацию, представленную в разных формах: изобразительной, схематичной, модельной; пользоваться различными словарями, справочниками; находить в них нужные сведения; выполнять логические действия с добытым материалом: проводить анализ, синтез, сравнение, классификацию, обобщение; доказывать, делать выводы и т.д.

**Коммуникативные УУД:** владеть диалогической формой коммуникации, используя, в том числе, и инструменты ИКТ и дистанционного общения; формулировать собственное мнение; уметь договариваться и приходить к общему решению в совместной деятельности, в том числе в ситуации столкновения интересов; уметь учитывать разные мнения и стремиться к координации различных позиций в сотрудничестве; понимать возможности существования у людей различных точек зрения, в том числе не совпадающих с его собственной; уметь ориентироваться на позицию партнёра в общении и взаимодействии.

**Предметные результаты** освоения программы «Разговор о правильном питании»: расширение знаний о правилах питания, направленных на сохранение и укрепление здоровья, формирование готовности соблюдать эти правила; формирование навыков правильного питания как составной части здорового образа жизни; формирование представления о правилах этикета, связанных с питанием, осознание того, что навыки этикета являются неотъемлемой частью общей культуры личности; пробуждение интереса к народным традициям, связанным с питанием и здоровьем, расширение знаний об истории и традициях своего народа, формирование чувства уважения к культуре своего народа и культуре и традициям других народов.

*Данная программа формирует у младших школьников:*

**В 1-2 – м классе (первый год обучения):**

знание детей о правилах и основах рационального питания, о необходимости соблюдения гигиены питания;

навыки правильного питания как составная часть здорового образа жизни;

умение определять полезные продукты питания;

знание о структуре ежедневного рациона питания;

навыки по соблюдению и выполнению гигиены питания;

умение самостоятельно ориентироваться в ассортименте наиболее типичных продуктов питания.

**В 3 – м классе:**

знание детей об особенностях питания в летний и зимний периоды, причинах вызывающих изменение в рационе питания;

навыки самостоятельной оценки своего рациона с учётом собственной физической активности;

умение самостоятельно выбирать продукты, в которых содержится наибольшее количество питательных веществ и витаминов.

**В 4 – м классе:**

знания детей об основных группах питательных веществ – белках, жирах, углеводах, витаминах и

минеральных солях, функциях этих веществ в организме;  
 навыки, связанные с этикетом в области питания;  
 умение самостоятельно оценивать свой рацион и режим питания с точки зрения соответствия требованиям здорового образа жизни и с учётом границ личной активности, корректировать несоответствия.

### ФОРМЫ ОРГАНИЗАЦИИ ЗАНЯТИЙ

- практические работы, проекты, выставки.
- игровая (игра с ролевым акцентом, игра с деловым акцентом);
- познавательная (беседы, интеллектуальные игры, исследовательские проекты, мини конференции);
- проблемно-ценностное общение (этические беседы, дискуссии);
- социальное творчество (акции, коллективно-творческие дела, социально-образовательные мини проекты).

#### **Выход за пределы аудитории:**

- организация рационального сбалансированного питания в семьях обучающихся;
- знание значения для здоровья правильного питания;
- охрана здоровья и организация здорового образа жизни;
- выполнение санитарно-гигиенических требований;
- пропаганда здорового образа жизни в жизненной ситуации своей и других людей;
- организация правильного питания обучающихся в школе;
- привлечение внимания обучающихся, семьи, школы, общественности к организации правильного питания.

Для контроля результатов обучения предполагаются устные вопросы, дискуссии, тестирование, творческие работы.

#### **Портфель достижений школьника:**

Формирование электронного досье: фото, презентации, доклады.

Самостоятельное составление дневника «Мой режим питания».

## ТЕМАТИЧЕСКОЕ ПЛАНИРОВАНИЕ

### 1 КЛАСС (первое полугодие, первого года обучения)

№ п/п	Наименование разделов и тем программы	Количество часов	Электронные (цифровые) образовательные ресурсы
		Всего	
1.	Раздел 1. Разнообразное питание.	4	<a href="https://www.prav-pit.ru/">https://www.prav-pit.ru/</a>
2.	Раздел 2. Организация и режим питания.	11	<a href="https://www.prav-pit.ru/">https://www.prav-pit.ru/</a>
Общее количество часов по программе		15	

### 2 КЛАСС (второе полугодие, первого года обучения)

№ п/п	Наименование разделов и тем программы	Количество часов	Электронные (цифровые) образовательные ресурсы
		Всего	

1.	Раздел 1. Организация и режим питания	1	<a href="https://www.prav-pit.ru/">https://www.prav-pit.ru/</a>
2.	Раздел 2. Рацион здорового питания.	9	<a href="https://www.prav-pit.ru/">https://www.prav-pit.ru/</a>
3.	Раздел 3. Овощи, ягоды и фрукты - витаминные продукты.	7	<a href="https://www.prav-pit.ru/">https://www.prav-pit.ru/</a>
4.	Раздел 4. Кулинарный праздник	2	<a href="https://www.prav-pit.ru/">https://www.prav-pit.ru/</a>
Общее количество часов по программе		19	

### 3 КЛАСС

№ п/п	Наименование разделов и тем программы	Количество часов	Электронные (цифровые) образовательные ресурсы
		Всего	
1.	Раздел 1. Введение и заключение.	3	<a href="https://www.prav-pit.ru/">https://www.prav-pit.ru/</a>
2.	Раздел 2. Разнообразие питания	9	<a href="https://www.prav-pit.ru/">https://www.prav-pit.ru/</a>
3.	Раздел 3. Гигиена питания и приготовление пищи.	4	<a href="https://www.prav-pit.ru/">https://www.prav-pit.ru/</a>
4.	Раздел 4. Этикет.	4	<a href="https://www.prav-pit.ru/">https://www.prav-pit.ru/</a>
5.	Раздел 5. Рацион питания.	11	<a href="https://www.prav-pit.ru/">https://www.prav-pit.ru/</a>
6.	Раздел 6. Традиции и культуры питания.	3	<a href="https://www.prav-pit.ru/">https://www.prav-pit.ru/</a>
Общее количество часов по программе		34	

### 4 КЛАСС

№ п/п	Наименование разделов и тем программы	Количество часов	Электронные (цифровые) образовательные ресурсы
		Всего	
1.	Раздел 1. Введение и заключение.	4	<a href="https://www.prav-pit.ru/">https://www.prav-pit.ru/</a>
2.	Раздел 2. Разнообразие питания.	6	<a href="https://www.prav-pit.ru/">https://www.prav-pit.ru/</a>
3.	Раздел 3. Гигиена питания и приготовление пищи.	6	<a href="https://www.prav-pit.ru/">https://www.prav-pit.ru/</a>
4.	Раздел 4. Этикет.	5	<a href="https://www.prav-pit.ru/">https://www.prav-pit.ru/</a>
5.	Раздел 5. Рацион питания.	6	<a href="https://www.prav-pit.ru/">https://www.prav-pit.ru/</a>
6.	Раздел 6. Традиции и культуры питания.	7	<a href="https://www.prav-pit.ru/">https://www.prav-pit.ru/</a>

### 2.1.24. Рабочая программа внеурочной деятельности «Водными тропинками Клинского края»

#### Пояснительная записка

Программа учебного курса внеурочной деятельности «Водными тропинками Клинского края» отражает основные требования Федерального государственного образовательного стандарта начального общего образования к личностным, метапредметным и предметным результатам освоения образовательных программ и составлена с учётом рабочей программы воспитания.

**Цель программы:** формирование у учащихся представления о месте и роли воды в целостной картине мире. Стимулирование развития творческого потенциала, исследовательской деятельности с применением краеведческих материалов Клинского края, что создает условия для личностного роста воспитанников.

#### Задачи:

1. расширить, представления учащихся о водных объектах Клинского края;
2. формировать активную жизненную позицию в отношении экономного использования главной ценности Клинского края артезианской воды;
3. развивать творческие способности и исследовательскую деятельность воспитанника;
4. формировать экологическую грамотность младшего школьника;
5. вовлекать родительскую общественность в ответственное отношение к водопотреблению на территории родного края.
6. привлекать к сотрудничеству работников отдела охраны окружающей среды при Администрации Клинского муниципального района, работников ЗАО "Водоканал", членов местного сообщества, молодых политических экологов «Местные».

Программа внеурочной деятельности предназначена для учащихся 4 класса. Учащиеся данного возраста уже владеют элементами основных универсальных учебных действий и имеют общие представления о водных ресурсах, поэтому данная программа обобщает и систематизирует знания воспитанников. Она построена на достаточно высоком научном уровне, в ней широко представлен краеведческий материал, что позволяет сформировать у младших школьников грамотное отношение к воде, как к важнейшему веществу не только в природе, но и в жизни человека. Современный человек должен быть экологически грамотным. Одной из глобальных проблем остается проблема сохранения чистоты водных ресурсов. Особое значение в её решении приобретает не только образование самих школьников, но и воспитание родительской общественности. Это становится возможным через обучение детей в этом направлении.

Планируемые результаты внеурочной деятельности

Программа рассчитана на 34 часа в год (1 час в неделю).

Планируемые результаты.

Личностные результаты:

- оценивать ситуации и поступки;
- объяснять смысл своих оценок, мотивов целей (личностная, саморефлексия, способность к саморазвитию, мотивация к познанию и учебе);
- идентифицировать себя с принадлежностью к народу, стране, государству;
- ценностно относиться к природному миру, следовать нормам природоохранного,

нерасточительного, здоровьесберегающего поведения.

Метапредметные результаты.

Регулятивные универсальные учебные действия:

- определять и формулировать цель деятельности на занятии с помощью учителя, а далее самостоятельно;
- проговаривать последовательность действий;
- уметь высказывать своё предположение (версию) на основе данного задания, уметь работать по предложенному учителем плану, а в дальнейшем уметь самостоятельно планировать свою деятельность;
- средством формирования этих действий служит технология проблемного диалога на этапе изучения нового материала;
- учиться совместно с учителем и другими воспитанниками давать эмоциональную оценку деятельности на занятии. Коммуникативные универсальные учебные действия:
- ставить вопросы; обращаться за помощью;
- формулировать свои затруднения;
- умение донести свою позицию до других: оформлять свою мысль.
- слушать и понимать речь других;  совместно договариваться о правилах общения и следовать им;
- учиться выполнять различные роли в группе (лидера, исполнителя, критика).

Познавательные универсальные учебные действия:

- добывать новые знания:
- находить ответы на вопросы, используя разные источники информации, свой жизненный опыт и информацию, полученную на занятии;
- перерабатывать полученную информацию;
- делать выводы в результате совместной работы всей группы

### Содержание программы (34 ч)

#### Тема 1. Удивительный мир воды – Клинской ( 8 часов)

Зачем нужна вода в природе?

Играем в учёных. Дети приводят доводы в доказательство роли воды в природе. Обработывают информацию о значении воды для живых организмов. На основе выводов приходят к необходимости бережного отношения к воде и создают презентацию.

Круговорот воды в природе.

Откуда берётся вода и куда она исчезает? Творческий проект «Путешествие капельки воды». Дети раскрывают значение большого и малого круговоротов для связи всех земных оболочек. Этот проект способствует мыслить творчески и находить нестандартные решения в разных жизненных ситуациях.

Человек и воды суши. Куда течет река?

Практическое занятие по созданию карты водных ресурсов городского округа Клин. Дети учатся различать части реки, рассказывают о воздействии человека на реки, озёра, родники городского округа Клин.

Человек и воды суши. Откуда вода под землей? Вода в быту. Как попадает вода в наш дом?

Творческий проект «Вода в моей квартире». Дети получают информацию об организации водоснабжения города. Узнают, откуда берётся вода в кране, и куда она исчезает.

Тайна имени. Происхождение названий рек и озёр.



Занятие – исследование. Дети на основе исследовательской деятельности узнают о возникновении и названии рек и озёр городского округа Клин. Получают информацию о науке «Тономика».

«Над тихим берегом Сестры...».

Информационный проект «Значение реки в развитии города». Дети готовят сообщения о значении реки в развитии города, рассказывают о хозяйственной деятельности человека. Вода – источник вдохновения.

Занятие-презентация «Вода в произведениях литературы». Ребята отражают тему воды в произведениях литературы, живописи, музыки. Это повышает познавательный и читательский интерес. Раскрывается удивительный мир воды.

## **Тема 2. Волшебница водица (9 часов)**

Молекула воды, какая ты?

Занятие – презентация. Дети рассказывают о структуре воды, её агрегатных состояниях, применяя загадки. Наблюдают за образованием молекулы воды, используя интерактивный модуль. В результате создают рисунки.

Эксперименты «Вода – всемогущий растворитель».

Занятие – практикум. Дети, работа я в группах, приготавливают растворы сахара, поваренной соли, марганца. В ходе экспериментов они наблюдают свойства воды и делают выводы.

Занятие-путешествие «В мире растворов».

Дети знакомятся с разнообразием растворов, с использованием их в различных видах деятельности. Эта работа имеет практическую направленность. Первые шаги в науку. Исследовательская деятельность. В ходе экспериментов наблюдают свойства воды, проводят анализ образцов питьевой, речной, дистиллированной, дождевой воды, талого снега.

Мир водных растений.

Занятие-презентация о растениях-обитателях Клинских водоёмов. Ребята рассказывают о растительном мире Клинского края, обсуждают полученные знания о жителях водоёмов на основе дополнительной информации. Они моделируют ситуации по сохранению водных растений, приводя аргументы.

Кто в водоеме живет?

Слайд-шоу о животных-обитателях Клинских водоёмов. Ребята рассказывают о животном мире Клинского края, обсуждают полученные знания о жителях водоёмов.

Игра «О чем расскажут обитатели воды?»

Дети рассказывают об организмах-индикаторах, которые обитают в водоёмах родного края.

Проект «Кто в реке Сестре живет?».

Дети в группах составляют каталог об обитателях водоёмов родного края, создают пищевые цепи водных объектов Клинского края. Для этого отбирают нужную информацию, подбирают к своему сообщению иллюстративный материал.

Праздник «День Воды». Раскрываются волшебные свойства воды.

## **Тема 3. Вода – продукт (8 часов)**

Вода и организм человека.

Презентация. Рассказывают о воде как продукте здорового образа жизни, о потребности воды для организма человека. Знакомятся с метаболической водой, эндогенной водой и структурированной.

Путешествие «Какая потребляемая вода полезнее?»

По карте водных ресурсов городского округа Клин рассказывают о потребности воды для организма человека, выясняют о полезности воды. Знакомятся, что питьевая вода Клинского района: артезианские скважины – водопродовная вода, родники. Получают понятия «калория» и энергонасыщенность воды. Рассматривают круговорот воды в организме.

Вода и продукты питания.

Деловая игра. Дети отгадывают загадки об овощах и фруктах и выясняют, в каких продуктах есть вода. Используют знания о правильном потреблении воды для сохранения и укрепления своего здоровья.

Что такое питьевая вода?

Информационный проект. Получают информацию о ПДК питьевой воды, о стандартах ВОЗ и СанПин.

Жидкая арифметика.

Практическое занятие «Питьевой режим и баланс воды в организме. Нормы потребления воды». Приводят доводы в доказательство правильного потребления воды в течение суток и подсчёта её количества для детского организма.

Минеральная вода, польза или вред?

Занятие-исследование. Выясняют роль минеральной воды в организме. Приобретают опыт учебного сотрудничества.

В магазин за водой. Экскурсия. Бутилированная воды и получение информации на этикетках.

Круглый стол «Вода – продукт». Обсуждение и принятия совместного решения о воде – продукте.

#### **Тема 4. Планета Вода (9 часов)**

Земля – водный мир.

Занятие - путешествие. Дети знакомятся с уникальностью планеты Земля из-за наличия воды, с водой на других планетах. Рассматривают появление и развитие древних цивилизации у воды. Составляют схему от водной карты планеты к водной карте городского округа Клин.

Вода – источник жизни. Викторина.

В процессе занятия устанавливают кому и для чего в природе необходима вода. Создают рисунки водных растений и животных нашей местности. Делают вывод, что вода – дом для живых существ.

От водовоза до водоканала. Презентация

Важная роль воды в жизни человека. Разные профессии и вода. Вода в быту. Гигиена человека. Перерабатывают познавательную задачу в практическую.

Что загрязняет воду? Слайд-шоу.

В процессе беседы выделяют виды загрязнений воды. Рассматривают на слайдах ситуации и проводят их оценку.

Сохраним воду чистой. Экскурсия.

Строят высказывания о чистоте воды. Определяют чистоту воды. Рассуждают о важности охраны воды от загрязнений.

Сбежавшая вода. Капля за каплей. Акция «Закрывай кран».

Дефицит воды и его последствия. Дети устанавливают причинно-следственные связи. Обобщают и делают выводы о рациональном использовании воды. Создают памятку «Как беречь воду».

Вторая жизнь воды. Виртуальная экскурсия на очистительные сооружения

Меры, которые предпринимаются в городском округе Клин по охране воды. Рассматриваем очистные сооружения, их устройство, механизм работы, роль.

Занятие, практика, опыт.

Моделирование ситуаций по сохранению воды и её защите в Клинском крае. Дети решают практические задачи.

Праздник «Путешествие Клинского Бобрёнка»

Дети совершают путешествие по планете Вода. Выполняют разные виды работ и подводят итоги. Формы проведения занятий: рассказ; беседа; диалог; элементы дискуссий; проблемные ситуации; презентации; демонстрации; практикум, экскурсии, поездки, поход; работа в музеях; игры; конкурсы, викторины; коллективно-творческие работы.

Формы промежуточной аттестации .

В конце учебного года выполняется коллективный творческий проект.

Критерии результативности:

- участие в общешкольных и районных мероприятиях;
- участие в социально-значимых проектах;
- участие в научно-практических конференциях, олимпиадах и конкурсах.

Отличительной особенностью программы дополнительного образования является практическая направленность и водоохранная деятельность.

#### Тематическое планирование 4 класс

№ п/п	Раздел	Количество часов			ЦОР
		Всего	Теория	Практика	
1.	Удивительный мир воды – Клинской	8	4	4	<a href="http://cdb-klin.ru/audio-skazki-o-klinskoj-zemle/">http://cdb-klin.ru/audio-skazki-o-klinskoj-zemle/</a>
2.	Волшебница водица	9	3	6	<a href="http://life-voda.ru/snabj.htm">http://life-voda.ru/snabj.htm</a>
3.	Вода – продукт	8	3	5	<a href="http://vodafiltr.ru/water.htm">http://vodafiltr.ru/water.htm</a>
4.	Планета Вода	9	4	5	<a href="http://school-collection.edu.ru/">http://school-collection.edu.ru/</a>
	<b>Итого</b>	<b>34</b>	<b>14</b>	<b>20</b>	

## **2.1.25. Рабочая программа по внеурочной деятельности «Шахматы»**

### **Пояснительная записка**

Программа учебного курса внеурочной деятельности «Шахматы» разработана в соответствии с требованиями ФГОС.

В условиях реализации новых государственных стандартов на первый план выдвигается развивающая функция обучения, в значительной степени способствующая становлению личности младших школьников и наиболее полному раскрытию их творческих способностей.

Курс способствует росту личностного, интеллектуального и социального развития ребёнка, развивает коммуникативные способности, инициативность, толерантность, самостоятельность, приобретению теоретических знаний и практических навыков в шахматной игре, освоению новых видов деятельности (дидактические игры и задания, игровые упражнения, соревнования). Около **50%** занятий по данному курсу проводится в активных формах (интерактивные игры, викторины, соревнования)

Шахматы в начальной школе положительно влияют на совершенствование у детей многих психических процессов и таких качеств, как восприятие, внимание, воображение, память, мышление, начальные формы волевого управления поведением.

Шахматная игра служит благоприятным условием и методом воспитания способности к волевой регуляции поведения. Овладевая способами волевой регуляции, обучающиеся приобретают устойчивые адаптивные качества личности: способность согласовывать свои стремления со своими умениями, навыки быстрого принятия решений в трудных ситуациях, умение достойно справляться с поражением, общительность и коллективизм. При обучении игре в шахматы стержневым моментом занятий становится деятельность самих учащихся, когда они наблюдают, сравнивают, классифицируют, группируют, делают выводы, выясняют закономерности. Таким образом, шахматы не только развивают когнитивные функции младших школьников, но и способствуют достижению комплекса личных и метапредметных результатов.

#### **Цель программы:**

Воспитание и социализация духовно-нравственной личности формированием личностных качеств посредством создания условий для проявления и развития ребёнком своих интересов на основе свободного выбора, постижения духовно-нравственных ценностей и культурных традиций.

#### **Задачи:**

- совершенствование у детей многих психических процессов и таких качеств, как восприятие, внимание, воображение, память, мышление, начальные формы волевого управления поведением.
- формирование эстетического отношения к красоте окружающего мира;
- развитие умения контактировать со сверстниками в творческой и практической деятельности;
- формирование чувства радости от результатов индивидуальной и коллективной деятельности;
- умение осознанно решать творческие задачи; стремиться к самореализации

#### **Планируемые результаты .**

##### **Личностные результаты освоения программы курса.**

Формирование установки на безопасный, здоровый образ жизни, наличие мотивации к творческому труду, работе на результат, бережному отношению к материальным и духовным ценностям.

Развитие навыков сотрудничества со взрослыми и сверстниками в разных социальных ситуациях, умения не создавать конфликтов и находить выходы из спорных ситуаций.

Развитие этических чувств, доброжелательности и эмоционально-нравственной отзывчивости, понимания и сопереживания чувствам других людей.

Формирование эстетических потребностей, ценностей и чувств.

Развитие самостоятельности и личной ответственности за свои поступки, в том числе в информационной деятельности, на основе представлений о нравственных нормах, социальной

справедливости и свободе.

### **Метапредметные результаты освоения программы курса.**

Овладение способностью принимать и сохранять цели и задачи учебной деятельности, поиска средств её осуществления.

Освоение способов решения проблем творческого и поискового характера.

Формирование умения планировать, контролировать и оценивать учебные действия в соответствии с поставленной задачей и условиями её реализации; определять наиболее эффективные способы достижения результата.

Формирование умения понимать причины успеха/неуспеха учебной деятельности и способности конструктивно действовать даже в ситуациях неуспеха.

Овладение логическими действиями сравнения, анализа, синтеза, обобщения, классификации, установление аналогий и причинно-следственных связей, построение рассуждений.

Готовность слушать собеседника и вести диалог; готовность признавать возможность существования различных точек зрения и права каждого иметь свою точку зрения и оценку событий.

Определение общей цели и путей её достижения; умение договариваться о распределении функций и ролей в совместной деятельности; осуществлять взаимный контроль в совместной деятельности, адекватно оценивать собственное поведение и поведение окружающих.

### **Предметные результаты освоения программы курса.**

Знать шахматные термины: белое и чёрное поле, горизонталь, вертикаль, диагональ, центр. Правильно определять и называть белые, чёрные шахматные фигуры; Правильно расставлять фигуры перед игрой; Сравнить, находить общее и различие. Уметь ориентироваться на шахматной доске.

Понимать информацию, представленную в виде текста, рисунков, схем. Знать названия шахматных фигур: ладья, слон, ферзь, конь, пешка. Шах, мат, пат, ничья, мат в один ход, длинная и короткая рокировка и её правила.

Правила хода и взятия каждой из фигур, «игра на уничтожение», лёгкие и тяжёлые фигуры, ладейные, коневые, слоновые, ферзевые, королевские пешки, взятие на проходе, превращение пешки.

## **СОДЕРЖАНИЕ ПРОГРАММЫ**

Начальный курс по обучению игре в шахматы максимально прост и доступен младшим школьникам. Большое значение при изучении шахматного курса имеет специально организованная игровая деятельность, использование приема обыгрывания учебных заданий, создания игровых ситуаций.

Особенность программы в том, что на **первом году (первое полугодие, первого года обучения)** обучения ребенок делает первые шаги в мире шахмат. Учащиеся знакомятся с историей возникновения шахматной игры, шахматной доской, фигурами, учатся выполнять различные дидактические задания, разыгрывать положения с ограниченным количеством фигур, блоки игровых позиций на отдельных фрагментах доски. Большое место отводится изучению "доматового" периода игры. На занятиях используется материал, вызывающий особый интерес у детей: загадки, стихи, сказки песни о шахматах, шахматные миниатюры и инсценировки. Ключевым моментом занятий является деятельность самих детей, в которой они наблюдают за передвижением фигур на доске, сравнивают силу фигур и их позицию, делают выводы, выясняют закономерности, делают свои первые шаги на шахматной доске.

### **I. Шахматная доска.**

Первое знакомство с шахматным королевством. Шахматная доска. Белые и черные поля. Горизонталь, вертикаль, диагональ. Центр шахматной доски.

#### ***Дидактические игры и игровые задания.***

«**Горизонталь**». Двое играющих по очереди заполняют одну из горизонтальных линий шахматной доски кубиками (фишками, пешками и т.п.)

«**Вертикаль**». То же самое, но заполняется одна из вертикальных линий шахматной доски.

«**Диагональ**». То же самое, но заполняется она из диагоналей шахматной доски.

### **II. Шахматные фигуры.**

Белые фигуры. Черные фигуры. Ладья, слон, ферзь, конь, пешка, король. Сравнительная сила фигур.

Ценность шахматных фигур (К, С = 3, Л = 5, Ф = 9).

#### **Дидактические игры и игровые задания.**

«**Волшебный мешочек**». В непрозрачном мешочке по очереди прячутся все шахматные фигуры, каждый из учеников пытается на ощупь определить, какая фигура спрятана.

«**Угадай-ка**». Педагог словесно описывает одну из фигур, дети должны догадаться, что это за фигура.

«**Секретная фигура**». Все фигуры стоят на столе в ряд, дети по очереди называют все шахматные фигуры кроме секретной, которая выбирается заранее; вместо названия этой фигуры надо сказать: «Секрет».

«**Угадай**». Педагог загадывает про себя одну из фигур, а дети пытаются угадать, какая фигура загадана.

«**Что общего?**». Педагог берет две шахматные фигуры, и дети говорят, чем похожи друг на друга фигуры, чем отличаются (цвет, форма).

«**Большая и маленькая**». Педагог ставит на стол шесть разных фигур. Дети по одному выходят и называют самую высокую фигуру и ставят ее в сторону. Вскоре все фигуры расставлены по росту.

«**Кто сильнее?**». Педагог показывает детям две фигуры и спрашивает: «Какая фигура сильнее? На сколько очков?».

«**Обе армии равны**». Педагог ставит на столе от одной до пяти фигур и просит ребят расположить на своих досках другие наборы фигур так, чтобы суммы очков в армиях учителя и ученика были равны.

### **III. Начальная расстановка фигур.**

Начальное положение (начальная позиция). Расположение каждой из фигур в начальном положении; правило «*Каждый ферзь любит свой цвет*». Связь между горизонталями, вертикалями, диагоналями и начальной расстановкой фигур.

#### **Дидактические игры и игровые задания.**

«**Мешочек**». Ученики по одной вынимают из мешочка шахматные фигуры и постепенно расставляют начальную позицию.

«**Да или нет?**». Педагог берет две шахматные фигуры, а дети отвечают, стоят ли эти фигуры рядом в начальном положении.

«**Не зевай!**». Педагог говорит какую-либо фразу о начальном положении, например: «Ладья стоит в углу», и бросает кому-либо из учеников мяч; если утверждение верно, то мяч следует поймать.

### **IV. Ходы и взятие фигур. (основная тема учебного курса)**

Правила хода и взятия каждой из фигур. Игра «на уничтожение». Белопольные и чернопольные слоны, одноцветные и разноцветные слоны. Качество. Легкие и тяжелые фигуры. Ладейные, коневые, слоновые, ферзевые и королевские пешки. Взятие на проходе. Превращение пешки.

#### **Дидактические игры и игровые задания.**

«**Игра на уничтожение**» – важная игра курса. Именно здесь все плюсы шахмат начинают «работать» на ученика – формируется внутренний план действий, аналитико-синтетическая функция мышления и др. Педагог играет с учениками ограниченным числом фигур (чаще всего фигура против фигуры); выигрывает тот, кто побьет все фигуры противника.

«**Один в поле воин**». Белая фигура должна побить все черные фигуры, расположенные на шахматной доске, уничтожая каждым ходом по фигуре (черные фигуры считаются заколдованными, недвижимыми).

«**Лабиринт**». Белая фигура должна достичь определенной клетки шахматной доски, не становясь на «заминированные» поля и не перепрыгивая их.

«**Перехитри часовых**». Белая фигура должна достичь определенной клетки шахматной доски, не становясь на «заминированные» поля и на поля, находящиеся под ударом черных фигур.

«**Сними часовых**». Белая фигура должна побить все черные фигуры; избирается такой маршрут передвижения по шахматной доске, чтобы ни разу не оказаться под боем черных фигур.

«**Кратчайший путь**». За минимальное число ходов белая фигура должна достичь определенной клетки шахматной доски.

«**Захват контрольного поля**». Игра фигурой против фигуры ведется не на уничтожение, а с целью установить свою фигуру на определенное поле. При этом запрещается ставить фигуры на поля,

находящиеся под ударом фигуры противника.

«**Защита контрольного поля**». Эта игра подобна предыдущей, но при точной игре обеих сторон не имеет победителя.

«**Атака неприятельской фигуры**». Белая фигура должна за один ход напасть на черную фигуру, но так, чтобы не оказаться под боем.

«**Двойной удар**». Белой фигурой надо напасть одновременно на две черные фигуры, но так, чтобы не оказаться под боем.

«**Взятие**». Из нескольких возможных взятий надо выбрать лучшее – побить незащищенную фигуру.

«**Защита**». Нужно одной белой фигурой защитить другую, стоящую под боем.

#### **V. Цель шахматной партии.**

Шах. Понятие о шахе. Защита от шаха. Мат – цель шахматной партии. Матование одинокого короля. Задачи на мат в один ход. Пат. Ничья. Пат и другие случаи ничьей. Мат в один ход. Длинная и короткая рокировка и ее правила.

#### **Дидактические игры и игровые задания.**

«**Шах или не шах**». Приводится ряд позиций, в которых ученики должны определить: стоит ли король под шахом или нет.

«**Объяви шах**». Требуется объявить шах неприятельскому королю.

«**Пять шахов**». Каждой из пяти белых фигур нужно объявить шах черному королю.

«**Защита от шаха**». Белый король должен защититься от шаха.

«**Мат или не мат**». Приводится ряд позиций, в которых ученики должны определить: дан ли мат черному королю.

«Мат в один ход». Требуется объявить мат неприятельскому королю в один ход.

«**Рокировка**». Приводится ряд позиций, в которых ученики должны определить: можно рокировать или нет.

#### **VI. Игра всеми фигурами из начального положения.**

Шахматная партия. Начало шахматной партии. Представления о том, как начинать шахматную партию. Короткие шахматные партии.

#### **Дидактические игры и игровые задания.**

«**Два хода**». Для того чтобы ученик научился создавать и реализовывать угрозы, он играет с педагогом следующим образом: на каждый ход педагога ученик отвечает двумя своими ходами подряд.

#### **К концу первого года обучения дети должны знать:**

- шахматные термины: белое и черное поле, горизонталь, вертикаль, диагональ, центр, партнеры, партия; начальное положение (начальная позиция), белые, черные, ход, взятие, стоять под боем, взятие на проходе, рокировка (длинная и короткая); шах, мат, пат, ничья;
- названия шахматных фигур: ладья, слон, ферзь, конь, пешка, король, правила хода и взятия каждой фигуры.

#### **К концу первого года обучения дети должны уметь:**

- ориентироваться на шахматной доске;
- играть каждой фигурой в отдельности и в совокупности с другими фигурами без нарушения правил шахматного кодекса;
- правильно размещать доску между партнерами и правильно расставлять начальную позицию;
- различать горизонталь, вертикаль и диагональ;
- рокировать;
- объявлять шах, мат;
- решать элементарные задачи на мат в один ход.

#### **Содержание второго года (второе полугодие, первого года обучения)**

обучения включает непосредственно обучение шахматной игре, освоение правил игры в шахматы, а так же знакомятся с шахматной нотацией, творчеством выдающихся шахматистов.

#### **I. Краткая история шахмат.**

Рождение шахмат. От чатуранги к шатранджу. Шахматы проникают в Европу. Чемпионы мира по

шахматам. Выдающиеся шахматисты нашего времени. Шахматные правила FIDE. Этика шахматной борьбы.

## **II. Шахматная нотация.**

Обозначение горизонталей и вертикалей, наименование полей, шахматных фигур.

Краткая и полная шахматная нотация. Запись начального положения. Запись шахматной партии.

### ***Дидактические игры и игровые задания.***

«**Назови вертикаль**». Педагог показывает одну из вертикалей, ученики должны назвать ее. Так школьники называют все вертикали. Затем задаются вопросы: «На какой вертикали в начальной позиции стоят короли (ферзи, королевские слоны, ферзевые кони, ферзевые ладьи и т.п.)»

«**Назови горизонталь**». Задание подобно предыдущему, но дети называют горизонтали.

«**Назови диагональ**». А здесь называется диагональ (например, диагональ e1 – a5).

«**Какого цвета поле?**». Учитель называет какое-либо поле и просит определить его цвет (можно попробовать это сделать «вслепую», не глядя на доску).

«**Кто быстрее**». К доске вызываются два ученика, и педагог просит их найти на демонстрационной доске определенное поле. Выигрывает тот, кто сделает это быстрее.

«**Вижу цель**». Учитель задумывает одно из полей и предлагает ребятам угадать его. Ученики отвечают по очереди, причем после каждого ответа учитель уточняет – ближе или дальше.

«**Диагональ**». Дети должны назвать поля, составляющие диагональ (например, e1-h4).

## **III. Ценность шахматных фигур.**

Попытание: ценность шахматных фигур (К, С = 3, Л = 5, Ф = 9). Сравнительная сила фигур.

Абсолютная и относительная сила фигур. Достижение материального перевеса. Нападение и защита. Способы защиты (5 способов).

### ***Дидактические игры и игровые задания.***

«**Кто сильнее?**». Педагог показывает детям две фигуры и спрашивает: «Какая фигура сильнее? На сколько очков?»

«**Обе армии равны**». Педагог ставит на столе от одной до пяти фигур и просит ребят расположить на своих досках другие наборы фигур так, чтобы суммы очков в армиях учителя и ученика были равны.

«**Выигрыш материала**». Учитель на демонстрационной доске расставляет положения, в которых белые должны достичь материального перевеса.

«**Защита**». В учебных положениях требуется найти ход, позволяющий сохранить материальное равенство.

## **IV. Техника матования одинокого короля.**

Мат различными фигурами. Ферзь и ладья против короля. Две ладьи против короля. Король и ферзь против короля. Король и ладья против короля.

### ***Дидактические игры и игровые задания.***

«**Шах или мат**». Шах или мат черному королю?

«**Мат или пат**». Нужно определить, мат или пат на шахматной доске.

«**Мат в один ход**». Требуется объявить мат в один ход черному королю.

«**На крайнюю линию**». Надо сделать такой ход, чтобы черный король отступил на одну из крайних вертикалей или горизонталей.

«**В угол**». Требуется сделать такой ход, чтобы черный король отошел на угловое поле.

«**Ограниченный король**». Надо сделать такой ход, после которого у черного короля останется наименьшее количество полей для отхода.

## **V. Достижение мата без жертвы материала.**

Учебные положения на мат в два хода в дебюте (начало игры), миттельшпиле (середина игры), эндшпиле (конец игры). Защита от мата.

### ***Дидактические игры и игровые задания.***

«**Объяви мат в два хода**». В учебных положениях белые начинают и дают мат в два хода.

«**Защитись от мата**». Требуется найти ход, позволяющий избежать мата в один ход.

**К концу второго года обучения дети должны знать:**



- шахматные правила FIDE;
- обозначение горизонталей, вертикалей, полей, шахматных фигур;
- ценность шахматных фигур.

**К концу второго года обучения дети должны уметь:**

- правильно вести себя за доской;
- записывать шахматную партию;
- матовать одинокого короля двумя ладьями, ферзем и ладьей, королем и ферзем, королем и ладьей.

**Третий год** обучения предполагает обучению решения шахматных задач. На основе ранее приобретенных знаний и умений ребята углубляют представления во всех трех стадиях шахматной партии. При этом из всего обилия шахматного материала отбирается не только доступный, но и максимально ориентированный на развитие учащихся материал.

Дети приобретают умение создавать и реализовывать матовые угрозы при небольшом материальном или позиционном перевесе. И только после этого дети практикуются в нахождении матовых шахматных комбинаций, когда к выигрышу ведет красивый тактический удар (жертвуется одна из фигур).

Учебный курс включает три большие темы: «Основы дебюта», «Основы миттельшпиля», «Основы эндшпиля».

### **I. Шахматная партия. Три стадии шахматной партии.**

Шахматная партия. Три стадии шахматной партии (дебют, миттельшпиль, эндшпиль). Двух- и трехходовые партии.

### **II. Основы дебюта.**

Правила и законы дебюта. Дебютные ошибки. Невыгодность раннего ввода в игру ладей и ферзя. Игра на мат с первых ходов партии. Детский мат и защита от него. Игра против «повторюшки-хрюшки». Связка в дебюте. Коротко о дебютах.

Принципы игры в дебюте:

1. **Быстрейшее развитие фигур.** Понятие о темпе. Гамбиты. Наказание «пешкоедов».
2. **Борьба за центр.**
3. **Безопасная позиция короля.** Значение рокировки.
4. **Гармоничное пешечное расположение.** Разумная игра пешками.

Классификация дебютов.

### **Дидактические задания.**

«**Мат в один ход**». «Поставь мат в один ход нерокированному королю». «Поставь детский мат».

Белые или черные начинают и дают мат в один ход.

«**Поймай ладью**». «**Поймай ферзя**». Надо найти такой ход, после которого рано введенная в игру фигура противника неизбежно теряется или проигрывается за более слабую фигуру.

«**Защита от мата**». Требуется найти ход, позволяющий избежать мата в один ход (в данном разделе в отличие от второго года обучения таких видов несколько).

«**Выведи фигуру**». Определяется, какую фигуру и на какое поле лучше развить.

«**Поставь мат «повторюшке» в один ход**». Требуется поставить мат в один ход противнику, который слепо копирует ваши ходы.

«**Мат в два хода**». В учебных положениях белые начинают и дают мат в два хода.

«**Выигрыш материала**». «Накажи пешкоеда». Надо провести маневр, позволяющий получить материальное преимущество.

«**Можно ли побить пешку?**». Требуется определить, не приведет ли выигрыш пешки к проигрышу материала или мату.

«**Захвати центр**». Надо найти ход, ведущий к захвату центра.

«**Можно ли сделать рокировку?**». Надо определить, не нарушат ли белые правила игры, если рокируют.

«**Чем бить фигуру?**». Надо выполнить взятие, позволяющее избежать сдвоения пешек.

«**Сдвой противнику пешки**». Требуется так побить фигуру противника, чтобы у него образовались

сдвоенные пешки.

### **III. Основы миттельшпиля.**

Самые общие рекомендации о том, как играть в середине шахматной партии. Понятие о **тактике**. Тактические приемы. Связка в миттельшпили. Двойной удар. Открытое нападение. Открытый шах. Двойной шах.

Понятие о **стратегии**. Пути реализации материального перевеса.

#### **Дидактические задания.**

«**Выигрыш материала**». Надо провести тактический прием и остаться с лишним материалом.

«**Мат в три хода**». Здесь требуется пожертвовать материал и объявить красивый мат в три хода.

### **IV. Основы эндшпиля.**

Элементарные окончания. Ферзь против слона, коня, ладьи (простые случаи), ферзя (при неудачном расположении неприятельского ферзя). Ладья против ладьи (при неудачном расположении неприятельской ладьи), слона (простые случаи), коня (простые случаи). Матование двумя слонами (простые случаи). Матование слонем и конем (простые случаи). Пешка против короля. Пешка проходит в ферзи без помощи своего короля. Правило «квадрата». Пешка проходит в ферзи при помощи своего короля. Оппозиция. Пешка на седьмой, шестой, пятой, четвертой, третьей, второй горизонтали. Ключевые поля. Удивительные ничейные положения (два коня против короля, слон и пешка против короля, конь и пешка против короля). Самые общие рекомендации о том, как играть в эндшпили.

#### **Дидактические задания.**

«**Мат в два хода**». Белые начинают и дают мат в два хода.

«**Мат в три хода**». Белые начинают и дают мат в три хода.

«**Выигрыш фигуры**». Белые проводят тактический маневр и выигрывают фигуру.

«**Квадрат**». Надо определить, удастся ли провести пешку в ферзи.

«**Проведи пешку в ферзи**». Требуется провести пешку в ферзи.

«**Выигрыш или ничья?**». Нужно определить, выиграно ли данное положение.

«**Куда отступить королем?**». Надо выяснить, на какое поле следует первым ходом отступить королем, чтобы добиться ничьей.

«**Путь к ничьей**». Точной игрой нужно добиться ничьей.

### **К концу третьего года обучения дети научатся:**

- принципам игры в дебюте;
- основным тактическим приемам;
- терминам *дебют, миттельшпиль, эндшпиль, темп, оппозиция, ключевые поля*.

### **К концу третьего года обучения дети должны уметь:**

- грамотно располагать шахматные фигуры в дебюте;
- находить несложные тактические приемы;
- точно разыгрывать простейшие окончания.

### **4 класс**

На занятиях четвертого года обучения используются обучающие плакаты, диаграммы задачи для самостоятельного решения, загадки, головоломки по темам, лабиринты на шахматной доске, кроссворды, ребусы, шахматное лото, викторины и др., решение которых дают не только информацию о какой-либо фигуре, но и представление об ее игровых возможностях и ограничениях. Кроме этого обучающимся предлагаются задачи для самостоятельного решения: «Ферзь против пешки», «Ферзь против короля» и др., занимательные рассказы из истории шахмат, тесты для проверки полученных знаний.

Занятия посвящены в основном совершенствованию игры в миттельшпили, поскольку главная борьба происходит в середине партии. Основные темы курса «Анализ и оценка позиции», «Шахматные комбинации», «План в шахматах».

Обучающиеся учатся элементарно анализировать позицию и на основе анализа составлять простейший план дальнейшей игры. Дети знакомятся с темами комбинаций, учатся находить

несложные тактические приемы и проводить комбинации.

### **I. Шахматная партия.**

О трех стадиях шахматной партии. Виды преимущества в шахматах: материальное преимущество, преимущество в пространстве (территориальное преимущество), преимущество во времени.

Шахматные часы. Рекомендации по рациональному расходованию времени.

### **II. Анализ и оценка позиции.**

Основные правила игры в миттельшпиле (В.Стейниц). Анализ и оценка позиции. Элементы позиции (слабые поля, слабые пешки, позиция фигур, открытые линии, центр, пространство и др.).

*Дидактические игры и игровые задания.*

«Самый слабый пункт». Требуется провести анализ позиции и отыскать в лагере черных самый слабый пункт.

«Вижу цель!». Сделать анализ позиции и после оценки определить цель для белых.

### **III. Шахматная комбинация.**

Пути поиска комбинации.

Достижение мата путем жертвы шахматного материала (**матовые комбинации**). Типы матовых комбинаций: темы разрушения королевского прикрытия, отвлечения, завлечения, блокировки, освобождения пространства, уничтожения защиты и др.

Матовые комбинации на мат в три хода.

Шахматные **комбинации, ведущие к достижению материального перевеса**, на темы завлечения, отвлечения, блокировки, разрушения королевского прикрытия, освобождения пространства, уничтожения защиты, связки, «рентгена», перекрытия и др..

Комбинации, ведущие к **ничьей** (комбинации на вечный шах, патовые комбинации).

*Дидактические игры и игровые задания.*

«Объяви мат в два хода». Требуется пожертвовать материал и объявить мат в два хода.

«Сделай ничью». Требуется пожертвовать материал и достичь ничьей.

«Выигрыш материала». Надо провести тактический прием или комбинацию и достичь материального перевеса.

«Мат в три хода». Здесь требуется пожертвовать материал и объявить красивый мат в три хода.

### **К концу четвертого года обучения дети:**

- некоторые дебюты (Гамбит Эванса. Королевский гамбит. Ферзевый гамбит и др.).
- правила игры в миттельшпиле;
- основные элементы позиции.

### **К концу четвертого года обучения дети :**

- правильно разыгрывать дебют;
- грамотно располагать шахматные фигуры и обеспечивать их взаимодействие;
- проводить элементарно анализ позиции;
- составлять простейший план игры;
- находить несложные тактические приемы и проводить простейшие комбинации;
- точно разыгрывать простейшие окончания;
- пользоваться шахматными часами

### **Тематическое планирование**

1 класс (первое полугодие, первого года обучения)

№ п/п	Тема	Всего часов
I.	Шахматная доска.	2ч.
II.	Шахматные фигуры.	2 ч.
III.	Начальная расстановка фигур.	1 ч.
IV.	Ходы и взятие фигур.	7ч.
V.	Цель шахматной партии.	2 ч.

VI.	Игра всеми фигурами из начального положения.	1ч.
	Итого:	15ч.

2 класс (второе полугодие, первого года обучения)

№ п/п	Наименование разделов и тем	Кол-во часов
I.	Краткая история шахмат. .	3 ч
II.	Шахматная нотация.	5 ч.
III.	Ценность шахматных фигур.	5 ч.
IV.	Техника матования одинокого короля .	3 ч.
V.	Достижение без жертвы материала.	3ч.
	Итого:	19ч.

3 класс

№ п/п	Наименование разделов и тем	Всего часов
I.	Шахматная партия. Три стадии шахматной партии.	5 ч.
II.	Основы дебюта.	13 ч.
III.	Основы миттельшпиля.	7 ч.
IV.	Основы эндшпиля.	9 ч.
	Итого:	34ч.

4 класс

№ п/п	Наименование разделов и тем	Всего часов
I.	Шахматная партия.	6 ч.
II.	Анализ и оценка позиции.	4 ч.
III.	Шахматная комбинация.	24 ч.
	Итого:	34ч.

---

## 2.2. Программа формирования универсальных учебных действий у обучающихся

В соответствии с ФГОС НОО программа формирования универсальных (обобщенных) учебных действий (далее - УУД) Лицея имеет следующую структуру:

- описание взаимосвязи универсальных учебных действий с содержанием учебных предметов;
- характеристика познавательных, коммуникативных и регулятивных универсальных учебных действий.

Цель развития обучающихся на уровне начального общего образования) в Лицее, реализуется через установление связи и взаимодействия между освоением предметного содержания обучения и достижениями обучающегося в области метапредметных результатов. Это взаимодействие проявляется в следующем: предметные знания, умения и способы деятельности являются содержательной основой становления УУД;

- развивающиеся УУД обеспечивают протекание учебного процесса как активной инициативной поисково-исследовательской деятельности на основе применения различных интеллектуальных процессов, прежде всего теоретического мышления, связной речи и воображения, в том числе в условиях дистанционного обучения (в условиях неконтактного информационного взаимодействия с субъектами образовательного процесса);
- под влиянием УУД складывается новый стиль познавательной деятельности: универсальность как качественная характеристика любого учебного действия и составляющих его операций, что позволяет обучающемуся использовать освоенные способы действий на любом предметном содержании, в том числе представленного в виде экранных (виртуальных) моделей изучаемых объектов, сюжетов, процессов, что положительно отражается на качестве изучения учебных предметов;
- построение учебного процесса с учетом реализации цели формирования УУД способствует снижению доли репродуктивного обучения, создающего риски, которые нарушают успешность развития обучающегося, и формирует способности к вариативному восприятию предметного содержания в условиях реального и виртуального представления экранных (виртуальных) моделей изучаемых объектов, сюжетов, процессов.

Познавательные УУД отражают совокупность операций, участвующих в учебно-познавательной деятельности обучающихся, и включают:

- методы познания окружающего мира, в том числе представленного (на экране) в виде виртуального отображения реальной действительности (наблюдение, элементарные опыты и эксперименты; измерения и др.);

- базовые логические и базовые исследовательские операции (сравнение, анализ, обобщение, классификация, сериация, выдвижение предположений, проведение опыта, мини-исследования и др.);
- работу с информацией, представленной в разном виде и формах, в том числе графических (таблицы, диаграммы, инфограммы, схемы), аудио- и видеоформатах (возможно на экране).

Познавательные УУД становятся предпосылкой формирования способности обучающегося к самообразованию и саморазвитию.

Коммуникативные УУД являются основанием для формирования готовности обучающегося к информационному взаимодействию с окружающим миром: средой обитания, членами многонационального поликультурного общества разного возраста, представителями разных социальных групп, в том числе представленного (на экране) в виде виртуального отображения реальной действительности, и даже с самим собой.

Коммуникативные УУД формируются в том числе при использовании цифровой образовательной среды класса и цифровой образовательной среды Лицея.

Коммуникативные УУД характеризуются четырьмя группами учебных операций, обеспечивающих:

- смысловое чтение текстов разных жанров, типов, назначений; аналитическую текстовую деятельность с ними;
- успешное участие обучающегося в диалогическом взаимодействии с субъектами образовательных отношений (знание и соблюдение правил учебного диалога), в том числе в условиях использования технологий неконтактного информационного взаимодействия;
- успешную продуктивно-творческую деятельность (самостоятельное создание текстов разного типа – описания, рассуждения, повествования), создание и видоизменение экранных (виртуальных) объектов учебного, художественного, бытового назначения (самостоятельный поиск, реконструкция, динамическое представление);
- результативное взаимодействие с участниками совместной деятельности (высказывание собственного мнения, учет суждений других собеседников, умение договариваться, уступать, вырабатывать общую точку зрения), в том числе в условиях использования технологий неконтактного информационного взаимодействия.

Регулятивные УУД отражают совокупность учебных операций, обеспечивающих становление рефлексивных качеств обучающегося (на уровне начального общего образования их формирование осуществляется на пропедевтическом уровне).

Выделяются шесть групп операций:

- принимать и удерживать учебную задачу;
- планировать ее решение;
- контролировать полученный результат деятельности;
- контролировать процесс деятельности, его соответствие выбранному способу;
- предвидеть (прогнозировать) трудности и ошибки при решении данной учебной задачи;
- корректировать при необходимости процесс деятельности.

Важной составляющей регулятивных УУД являются операции, определяющие способность обучающегося к волевым усилиям в процессе коллективной и (или) совместной деятельности, к мирному самостоятельному предупреждению и преодолению конфликтов, в том числе в условиях использования технологий неконтактного информационного взаимодействия.

Педагоги Лицея используют в своей деятельности федеральные рабочие программы учебных предметов, в которых требования и планируемые результаты совместной деятельности выделены в специальный раздел, что позволяет учителю осознать, что способность к результативной совместной деятельности строится на двух феноменах, участие которых обеспечивает ее успешность:

- знание и применение коммуникативных форм взаимодействия (договариваться, рассуждать, находить компромиссные решения), в том числе в условиях использования технологий неконтактного информационного взаимодействия;
- волевые регулятивные умения (подчиняться, уступать, объективно оценивать вклад свой и других в результат общего труда и др.).

#### МЕТОДИЧЕСКИЕ ПОЗИЦИИ, ЯВЛЯЮЩИЕСЯ МЕХАНИЗМОМ КОНСТРУИРОВАНИЯ ОБРАЗОВАТЕЛЬНОГО ПРОЦЕССА

Педагоги Лицея в рамках образовательного процесса проводят анализ содержания учебного предмета с точки зрения УУД и устанавливают те содержательные линии, которые способствуют формированию разных метапредметных результатов. На уроке по каждому учебному предмету предусматривается включение заданий, выполнение которых требует применения определенного познавательного, коммуникативного или регулятивного универсального действия. Соответствующий вклад в формирование УУД можно выделить в содержании каждого учебного предмета.

Таким образом, на первом этапе формирования УУД определяются приоритеты учебных предметов для формирования качества универсальности на данном предметном содержании.

На втором этапе подключаются другие учебные предметы, педагоги предлагают задания, требующие применения учебного действия или операций на разном предметном содержании.

Третий этап характеризуется устойчивостью УУД, то есть использования его независимо от предметного содержания. У обучающегося начинает формироваться обобщенное видение учебного действия, он может охарактеризовать его, не ссылаясь на конкретное содержание. Например, «наблюдать – значит... », «сравнение – это... », «контролировать – значит... » и др.

Учитель делает вывод о том, что универсальность (независимость от конкретного содержания) как свойство учебного действия сформировалась.

Педагоги Лицея в рамках образовательного процесса используют виды деятельности, которые в особой мере провоцируют применение универсальных действий:

- поисковая, в том числе с использованием электронных образовательных и информационных ресурсов информационно-телекоммуникационной сети Интернет;
- исследовательская;
- творческая деятельность, в том числе с использованием экранных моделей изучаемых объектов или процессов, что позволяет отказаться от репродуктивного типа организации обучения, при котором главным методом обучения является образец, предъявляемый обучающимся в готовом виде.

В этом случае задача обучающегося – запомнить образец и каждый раз вспоминать его при решении учебной задачи. В таких условиях изучения учебных предметов универсальные действия, требующие мыслительных операций, актуальных коммуникативных умений, планирования и контроля своей деятельности, не являются востребованными, так как использование готового образца опирается только на восприятие и память.

Поисковая и исследовательская деятельность развивает способность обучающегося к диалогу, обсуждению проблем, разрешению возникших противоречий в точках зрения. Поисковая и исследовательская деятельность в Лицее осуществляется также с использованием информационных банков, содержащих различные экранные (виртуальные) объекты (учебного или игрового, бытового назначения), в том числе в условиях использования технологий неконтактного информационного взаимодействия.

Например:

- организация наблюдений в естественных природных условиях;
- организация наблюдений в условиях экранного (виртуального) представления разных объектов, сюжетов, процессов, отображающих реальную действительность, которую невозможно предоставить ученику в условиях школы (объекты природы, художественные визуализации, технологические процессы и др.);
- организация наблюдения литературного текста, с помощью которого строится аналитическая текстовая деятельность.

Например, для формирования наблюдения как метода познания разных объектов действительности на уроках окружающего мира организуются наблюдения в естественных природных условиях. Наблюдения можно организовать в условиях экранного (виртуального) представления разных объектов, сюжетов, процессов, отображающих реальную действительность, которую невозможно предоставить ученику в условиях образовательной организации (объекты природы, художественные визуализации, технологические процессы и другие).

Уроки литературного чтения позволяют проводить наблюдения текста, на которых строится аналитическая текстовая деятельность. Учебные диалоги, в том числе с представленным на экране виртуальным собеседником, дают возможность высказывать гипотезы, строить рассуждения, сравнивать доказательства, формулировать обобщения практически на любом предметном содержании.

Если эта работа проводится учителем систематически и на уроках по всем учебным предметам, то универсальность учебного действия формируется успешно и быстро.

Педагогический работник применяет систему заданий, формирующих операциональный состав учебного действия. Цель таких заданий - создание алгоритма решения учебной задачи, выбор соответствующего способа действия. На первых этапах указанная работа организуется коллективно, выстраиваются пошаговые операции, постепенно обучающиеся учатся выполнять их самостоятельно. При этом очень важно соблюдать последовательность этапов формирования алгоритма: построение последовательности шагов на конкретном предметном содержании; проговаривание их во внешней речи; постепенный переход на новый уровень - построение способа действий на любом предметном содержании и с подключением внутренней речи.

При этом изменяется и процесс контроля:



от совместных действий с учителем обучающиеся переходят к самостоятельным аналитическим оценкам;

выполняющий задание осваивает два вида контроля - результата и процесса деятельности; развивается способность корректировать процесс выполнения задания, а также предвидеть возможные трудности и ошибки. При этом возможно реализовать автоматизацию контроля с диагностикой ошибок обучающегося и с соответствующей методической поддержкой исправления самим обучающимся своих ошибок.

Описанная технология обучения в рамках совместно-распределительной деятельности развивает способность обучающихся работать не только в типовых учебных ситуациях, но и в новых нестандартных ситуациях.

Сравнение как УУД состоит из следующих операций: нахождение различий сравниваемых предметов (объектов, явлений); определение их сходства, тождества, похожести; определение индивидуальности, специфических черт объекта. Для повышения мотивации обучения обучающемуся предлагается новый вид деятельности (возможный только в условиях экранного представления объектов, явлений) - выбирать (из информационного банка) экранные (виртуальные) модели изучаемых предметов (объектов, явлений) и видоизменять их таким образом, чтобы привести их к сходству или похожести с другими.

Классификация как УУД включает: анализ свойств объектов, которые подлежат классификации; сравнение выделенных свойств с целью их дифференциации на внешние (несущественные) и главные (существенные) свойства; выделение общих главных (существенных) признаков всех имеющихся объектов; разбиение объектов на группы (типы) по общему главному (существенному) признаку. Обучающемуся предлагается (в условиях экранного представления моделей объектов) большее их количество в отличие от реальных условий, для анализа свойств объектов, которые подлежат классификации (типизации), для сравнения выделенных свойств экранных (виртуальных) моделей изучаемых объектов с целью их дифференциации. При этом возможна фиксация деятельности обучающегося в электронном формате для рассмотрения учителем итогов работы.

Обобщение как УУД включает следующие операции: сравнение предметов (объектов, явлений, понятий) и выделение их общих признаков; анализ выделенных признаков и определение наиболее устойчивых (инвариантных) существенных признаков (свойств); игнорирование индивидуальных и (или) особенных свойств каждого предмета; сокращенная сжатая формулировка общего главного существенного признака всех анализируемых предметов. Обучающемуся предлагается (в условиях экранного представления моделей объектов) большее их количество в отличие от реальных условий, для сравнения предметов (объектов, явлений) и выделения их общих признаков. При этом возможна фиксация деятельности обучающегося в электронном формате для рассмотрения учителем итогов работы.

Систематическая работа обучающегося с заданиями, требующими применения одинаковых способов действий на различном предметном содержании, формирует у обучающихся четкое представление об их универсальных свойствах, то есть возможность обобщенной характеристики сущности универсального действия.

Данные формы работы проводятся педагогами Лицея систематически по всем учебным предметам, что способствует формированию универсальности учебного действия.

Педагоги Лицея в рамках образовательного процесса применяют систему заданий, формирующих операциональный состав учебного действия. Цель таких заданий – создание алгоритма решения учебной задачи, выбор соответствующего способа действия. На первых этапах указанная работа организуется коллективно, выстраиваются пошаговые операции, постепенно обучающиеся учатся выполнять их самостоятельно. При этом соблюдается последовательность этапов формирования алгоритма:

- построение последовательности шагов на конкретном предметном содержании;
- проговаривание их во внешней речи;
- постепенный переход на новый уровень – построение способа действий на любом предметном содержании и с подключением внутренней речи.

При этом изменяется и процесс контроля:

- от совместных действий с учителем обучающиеся переходят к самостоятельным аналитическим оценкам;
- выполняющий задание осваивает два вида контроля – результата и процесса деятельности;
- развивается способность корректировать процесс выполнения задания, а также предвидеть возможные трудности и ошибки.

Описанная технология обучения в рамках совместно-распределительной деятельности развивает способность обучающихся работать не только в типовых учебных ситуациях, но и в новых нестандартных ситуациях.

Задания, требующие применения одинаковых способов действий на различном предметном содержании:

1. Сравнение как УУД состоит из следующих операций:

- нахождение различий сравниваемых предметов (объектов, явлений);
- определение их сходства, тождества, похожести;
- определение индивидуальности, специфических черт объекта.

Для повышения мотивации обучения обучающемуся предлагается новый вид деятельности (возможный только в условиях экранного представления объектов, явлений) – выбирать (из информационного банка) экранные (виртуальные) модели изучаемых предметов (объектов, явлений) и видоизменять их таким образом, чтобы привести их к сходству или похожести с другими.

2. Классификация как УУД включает:

- анализ свойств объектов, которые подлежат классификации;
- сравнение выделенных свойств с целью их дифференциации на внешние (несущественные) и главные (существенные) свойства;
- выделение общих главных (существенных) признаков всех имеющихся объектов;
- разбиение объектов на группы (типы) по общему главному (существенному) признаку.

Обучающемуся предлагается (в условиях экранного представления моделей объектов) большее их количество в отличие от реальных условий для анализа свойств объектов, которые подлежат классификации (типизации), для сравнения выделенных свойств экранных (виртуальных) моделей изучаемых объектов с целью их дифференциации.

При этом возможна фиксация деятельности обучающегося в электронном формате для рассмотрения учителем итогов работы.

3. Обобщение как УУД включает следующие операции:

- сравнение предметов (объектов, явлений, понятий) и выделение их общих признаков;
- анализ выделенных признаков и определение наиболее устойчивых (инвариантных) существенных признаков (свойств);
- игнорирование индивидуальных и (или) особенных свойств каждого предмета;
- сокращенная сжатая формулировка общего главного существенного признака всех анализируемых предметов.

Обучающемуся предлагается (в условиях экранного представления моделей объектов) большее их количество в отличие от реальных условий для сравнения предметов (объектов, явлений) и выделения их общих признаков.

При этом возможна фиксация деятельности обучающегося в электронном формате для рассмотрения учителем итогов работы.

Систематическая работа обучающегося с заданиями, требующими применения одинаковых способов действий на различном предметном содержании, формирует у обучающихся четкое представление об их универсальных свойствах, то есть возможность обобщенной характеристики сущности универсального действия.

Сформированность УУД у обучающихся определяется на этапе завершения ими освоения программы начального общего образования. Полученные результаты не подлежат балльной оценке, так как в соответствии с закономерностями контрольно-оценочной деятельности балльной оценкой (отметкой) оценивается результат, а не процесс деятельности. В задачу педагогического работника *Лицея* входит проанализировать вместе с обучающимся его достижения, ошибки и встретившиеся трудности.

#### ВЗАИМОСВЯЗЬ УНИВЕРСАЛЬНЫХ УЧЕБНЫХ ДЕЙСТВИЙ С СОДЕРЖАНИЕМ УЧЕБНЫХ ПРЕДМЕТОВ

В федеральных рабочих программах учебных предметов, которые педагоги *Лицея* используют без изменений, содержание метапредметных достижений обучения представлено в разделе «Содержание обучения», которое строится по классам. В каждом классе каждого учебного предмета представлен возможный вариант содержания всех групп УУД по каждому году обучения на уровне начального общего образования. В 1-х и 2-х классах(*первый год обучения*) определен пропедевтический уровень овладения УУД, и *только к концу второго полугодия, первого года* обучения появляются признаки универсальности.

В федеральных рабочих программах учебных предметов содержание УУД представлено также в разделе «Планируемые результаты обучения»:

- познавательные УУД включают перечень базовых логических действий, базовых исследовательских действий, работу с информацией;
- коммуникативные УУД включают перечень действий участника учебного диалога, действия, связанные со смысловым чтением и текстовой деятельностью, а также УУД, обеспечивающие монологические формы речи (описание, рассуждение, повествование);

–регулятивные УУД включают перечень действий саморегуляции, самоконтроля и самооценки.

Отдельный раздел «Совместная деятельность» интегрирует коммуникативные и регулятивные действия, необходимые для успешной совместной деятельности.

Рабочие программы учебных предметов учебного плана представлены в содержательном разделе основной образовательной программы начального общего образования Лицея.

#### ОСОБЕННОСТИ ОЦЕНКИ УРОВНЯ СФОРМИРОВАННОСТИ УНИВЕРСАЛЬНЫХ УЧЕБНЫХ ДЕЙСТВИЙ ОБУЧАЮЩИХСЯ

Система оценки уровня сформированности УУД обучающихся описана в целевом разделе программы Лицея и представляет собой оценку достижения метапредметных результатов ОП НОО. Формирование метапредметных результатов обеспечивается за счет всех учебных предметов и курсов внеурочной деятельности.

Формами контроля являются:

- педагогическое наблюдение;
- мониторинг УУД.

Объектом оценки метапредметных результатов является сформированность у обучающегося регулятивных, коммуникативных и познавательных универсальных действий – таких умственных действий обучающихся, которые направлены на анализ своей познавательной деятельности и управление ею.

В Лицее проводится мониторинг метапредметных универсальных учебных действий, выявляющий их уровень развития на определенном этапе обучения, в целях определения дальнейшей педагогической стратегии по созданию условий для формирования у каждого обучающегося универсальных учебных действий.

Основное содержание оценки метапредметных результатов на уровне начального общего образования строится вокруг умения учиться.

#### **Описание взаимосвязи универсальных учебных действий с содержанием учебных предметов «Русский язык»**

В результате изучения русского языка на уровне начального общего образования у обучающегося будут сформированы познавательные универсальные учебные действия, коммуникативные универсальные учебные действия, регулятивные универсальные учебные действия, совместная деятельность.

У обучающегося будут сформированы следующие базовые **логические действия** как часть познавательных универсальных учебных действий:

- сравнивать различные языковые единицы (звуки, слова, предложения, тексты), устанавливать основания для сравнения языковых единиц (частеречная принадлежность, грамматический признак, лексическое значение и другое);
- устанавливать аналогии языковых единиц;
- объединять объекты (языковые единицы) по определённому признаку;
- определять существенный признак для классификации языковых единиц (звуков, частей речи, предложений, текстов); классифицировать языковые единицы;
- находить в языковом материале закономерности и противоречия на основе предложенного учителем алгоритма наблюдения;

- анализировать алгоритм действий при работе с языковыми единицами, самостоятельно выделять учебные операции при анализе языковых единиц;
- выявлять недостаток информации для решения учебной и практической задачи на основе предложенного алгоритма, формулировать запрос на дополнительную информацию;
- устанавливать причинно-следственные связи в ситуациях наблюдения за языковым материалом, делать выводы.
- У обучающегося будут сформированы следующие **базовые исследовательские действия** как часть познавательных универсальных учебных действий:
- с помощью учителя формулировать цель, планировать изменения языкового объекта, речевой ситуации;
- сравнивать несколько вариантов выполнения задания, выбирать наиболее целесообразный (на основе предложенных критериев);
- проводить по предложенному плану несложное лингвистическое мини-исследование, выполнять по предложенному плану проектное задание;
- формулировать выводы и подкреплять их доказательствами на основе результатов проведённого наблюдения за языковым материалом (классификации, сравнения, исследования); формулировать с помощью учителя вопросы в процессе анализа предложенного языкового материала;
- прогнозировать возможное развитие процессов, событий и их последствия в аналогичных или сходных ситуациях.

У обучающегося будут сформированы следующие **умения работать с информацией** как часть познавательных универсальных учебных действий:

- выбирать источник получения информации: нужный словарь для получения запрашиваемой информации, для уточнения;
- согласно заданному алгоритму находить представленную в явном виде информацию в предложенном источнике: в словарях, справочниках;
- распознавать достоверную и недостоверную информацию самостоятельно или на основании предложенного учителем способа её проверки (обращаясь к словарям, справочникам, учебнику);
- соблюдать с помощью взрослых (педагогических работников, родителей, законных представителей) правила информационной безопасности при поиске информации в информационно-телекоммуникационной сети "Интернет" (информации о написании и произношении слова, о значении слова, о происхождении слова, о синонимах слова);
- анализировать и создавать текстовую, видео-, графическую, звуковую информацию в соответствии с учебной задачей;
- понимать лингвистическую информацию, зафиксированную в виде таблиц, схем; самостоятельно создавать схемы, таблицы для представления лингвистической информации.

У обучающегося будут сформированы следующие **умения общения** как часть коммуникативных универсальных учебных действий:

- воспринимать и формулировать суждения, выражать эмоции в соответствии с целями и условиями общения в знакомой среде;
- проявлять уважительное отношение к собеседнику, соблюдать правила ведения диалоги и дискуссии;
- признавать возможность существования разных точек зрения;
- корректно и аргументированно высказывать своё мнение;
- строить речевое высказывание в соответствии с поставленной задачей;
- создавать устные и письменные тексты (описание, рассуждение, повествование)

в соответствии с речевой ситуацией;

- готовить небольшие публичные выступления о результатах парной и групповой работы, о результатах наблюдения, выполненного мини-исследования, проектного задания;
- подбирать иллюстративный материал (рисунки, фото, плакаты) к тексту выступления.

У обучающегося будут сформированы следующие **умения самоорганизации** как части регулятивных универсальных учебных действий:

планировать действия по решению учебной задачи для получения результата; выстраивать последовательность выбранных действий.

У обучающегося будут сформированы следующие **умения самоконтроля** как части регулятивных универсальных учебных действий:

- устанавливать причины успеха (неудач) учебной деятельности; корректировать свои учебные действия для преодоления речевых и орфографических ошибок;
- соотносить результат деятельности с поставленной учебной задачей по выделению, характеристике, использованию языковых единиц;
- находить ошибку, допущенную при работе с языковым материалом, находить орфографическую и пунктуационную ошибку;
- сравнивать результаты своей деятельности и деятельности одноклассников, объективно оценивать их по предложенным критериям.

У обучающегося будут сформированы следующие **умения совместной деятельности**:

- формулировать краткосрочные и долгосрочные цели (индивидуальные с учётом участия в коллективных задачах) в стандартной (типовой) ситуации на основе предложенного учителем формата планирования, распределения промежуточных шагов и сроков;
- принимать цель совместной деятельности, коллективно строить действия по её достижению: распределять роли, договариваться, обсуждать процесс и результат совместной работы;
- проявлять готовность руководить, выполнять поручения, подчиняться, самостоятельно разрешать конфликты;
- ответственно выполнять свою часть работы;
- оценивать свой вклад в общий результат;
- выполнять совместные проектные задания с опорой на предложенные образцы.

#### «Литературное чтение»

У обучающегося будут сформированы следующие **базовые логические действия** как часть познавательных универсальных учебных действий:

- сравнивать произведения по теме, главной мысли, жанру, соотносить произведение и его автора, устанавливать основания для сравнения произведений, устанавливать аналогии;
- объединять произведения по жанру, авторской принадлежности;
- определять существенный признак для классификации, классифицировать произведения по темам, жанрам;
- находить закономерности и противоречия при анализе сюжета (композиции), восстанавливать нарушенную последовательность событий (сюжета), составлять аннотацию, отзыв по предложенному алгоритму;
- выявлять недостаток информации для решения учебной (практической) задачи на основе предложенного алгоритма;
- устанавливать причинно-следственные связи в сюжете фольклорного и художественного текста, при составлении плана, пересказе текста,

характеристике поступков героев.

У обучающегося будут сформированы следующие **базовые исследовательские действия** как часть познавательных универсальных учебных действий:

- определять разрыв между реальным и желательным состоянием объекта (ситуации) на основе предложенных учителем вопросов;
- формулировать с помощью учителя цель, планировать изменения объекта, ситуации;
- сравнивать несколько вариантов решения задачи, выбирать наиболее подходящий (на основе предложенных критериев);
- формулировать выводы и подкреплять их доказательствами на основе результатов проведённого наблюдения (опыта, классификации, сравнения, исследования);
- прогнозировать возможное развитие процессов, событий и их последствия в аналогичных или сходных ситуациях.

У обучающегося будут сформированы следующие **умения работать с информацией** как часть познавательных универсальных учебных действий:

- выбирать источник получения информации;
- находить в предложенном источнике информацию, представленную в явном виде, согласно заданному алгоритму;
- распознавать достоверную и недостоверную информацию самостоятельно или на основании предложенного учителем способа её проверки;
- соблюдать с помощью взрослых (учителей, родителей (законных представителей) правила информационной безопасности при поиске информации в информационно-коммуникационной сети "Интернет";
- анализировать и создавать текстовую, видео, графическую, звуковую информацию в соответствии с учебной задачей;
- самостоятельно создавать схемы, таблицы для представления информации.

У обучающегося будут сформированы следующие **умения общения** как часть коммуникативных универсальных учебных действий:

- воспринимать и формулировать суждения, выражать эмоции в соответствии с целями и условиями общения в знакомой среде;
- проявлять уважительное отношение к собеседнику, соблюдать правила ведения диалога и дискуссии;
- признавать возможность существования разных точек зрения;
- корректно и аргументированно высказывать своё мнение;
- строить речевое высказывание в соответствии с поставленной задачей;
- создавать устные и письменные тексты (описание, рассуждение, повествование);
- готовить небольшие публичные выступления;
- подбирать иллюстративный материал (рисунки, фото, плакаты) к тексту выступления.

У обучающегося будут сформированы следующие **умения самоорганизации** как части регулятивных универсальных учебных действий:

- планировать действия по решению учебной задачи для получения результата;
- выстраивать последовательность выбранных действий.
- У обучающегося будут сформированы следующие умения самоконтроля как части регулятивных универсальных учебных действий:
- устанавливать причины успеха (неудач) учебной деятельности;
- корректировать свои учебные действия для преодоления ошибок.

У обучающегося будут сформированы следующие **умения совместной деятельности**:

- формулировать краткосрочные и долгосрочные цели (индивидуальные с учётом участия в коллективных задачах) в стандартной (типовой) ситуации на основе предложенного формата планирования, распределения промежуточных шагов и сроков;
- принимать цель совместной деятельности, коллективно строить действия по её достижению: распределять роли, договариваться, обсуждать процесс и результат совместной работы;
- проявлять готовность руководить, выполнять поручения, подчиняться;
- ответственно выполнять свою часть работы;
- оценивать свой вклад в общий результат;
- выполнять совместные проектные задания с опорой на предложенные образцы.
- планировать действия по решению учебной задачи для получения результата;
- выстраивать последовательность выбранных действий.

#### **«Окружающий мир»**

В результате изучения окружающего мира на уровне начального общего образования у обучающегося будут сформированы познавательные универсальные учебные действия, коммуникативные универсальные учебные действия, регулятивные универсальные учебные действия, совместная деятельность.

У обучающегося будут сформированы следующие **базовые логические действия** как часть познавательных универсальных учебных действий:

- понимать целостность окружающего мира (взаимосвязь природной и социальной среды обитания), проявлять способность ориентироваться в изменяющейся действительности;
- на основе наблюдений доступных объектов окружающего мира устанавливать связи и зависимости между объектами (часть - целое; причина - следствие; изменения во времени и в пространстве);
- сравнивать объекты окружающего мира, устанавливать основания для сравнения, устанавливать аналогии;
- объединять части объекта (объекты) по определённому признаку;
- определять существенный признак для классификации, классифицировать предложенные объекты;
- находить закономерности и противоречия в рассматриваемых фактах, данных и наблюдениях на основе предложенного алгоритма;
- выявлять недостаток информации для решения учебной (практической) задачи на основе предложенного алгоритма.

У обучающегося будут сформированы следующие **базовые исследовательские действия** как часть познавательных универсальных учебных действий:

- проводить (по предложенному и самостоятельно составленному плану или выдвинутому предположению) наблюдения, несложные опыты;
- проявлять интерес к экспериментам, проводимым под руководством учителя;
- определять разницу между реальным и желательным состоянием объекта (ситуации) на основе предложенных вопросов;
- формулировать с помощью учителя цель предстоящей работы, прогнозировать возможное развитие процессов, событий и последствия в аналогичных или сходных ситуациях;
- моделировать ситуации на основе изученного материала о связях в природе (живая и неживая природа, цепи питания; природные зоны), а также в социуме (лента времени; поведение и его последствия; коллективный труд и его результаты и другое);
- проводить по предложенному плану опыт, несложное исследование по



установлению особенностей объекта изучения и связей между объектами (часть - целое, причина - следствие);

- формулировать выводы и подкреплять их доказательствами на основе результатов проведённого наблюдения (опыта, измерения, исследования).

У обучающегося будут сформированы следующие **умения работать с информацией** как часть познавательных универсальных учебных действий:

- использовать различные источники для поиска информации, выбирать источник получения информации с учётом учебной задачи;
- находить в предложенном источнике информацию, представленную в явном виде, согласно заданному алгоритму;
- распознавать достоверную и недостоверную информацию самостоятельно или на основе предложенного учителем способа её проверки;
- находить и использовать для решения учебных задач текстовую, графическую, аудиовизуальную информацию;
- читать и интерпретировать графически представленную информацию: схему, таблицу, иллюстрацию;
- соблюдать правила информационной безопасности в условиях контролируемого доступа в информационно-телекоммуникационную сеть "Интернет" (с помощью учителя);
- анализировать и создавать текстовую, видео-, графическую, звуковую информацию в соответствии с учебной задачей;
- фиксировать полученные результаты в текстовой форме (отчёт, выступление, высказывание) и графическом виде (рисунок, схема, диаграмма).

У обучающегося будут сформированы следующие **умения общения** как часть коммуникативных универсальных учебных действий:

- в процессе диалогов задавать вопросы, высказывать суждения, оценивать выступления участников;
- признавать возможность существования разных точек зрения; корректно и аргументированно высказывать своё мнение; приводить доказательства своей правоты;
- соблюдать правила ведения диалога и дискуссии; проявлять уважительное отношение к собеседнику;
- использовать смысловое чтение для определения темы, главной мысли текста о природе, социальной жизни, взаимоотношениях и поступках людей;
- создавать устные и письменные тексты (описание, рассуждение, повествование);
- конструировать обобщения и выводы на основе полученных результатов наблюдений и опытной работы, подкреплять их доказательствами;
- находить ошибки и восстанавливать деформированный текст об изученных объектах и явлениях природы, событиях социальной жизни;
- готовить небольшие публичные выступления с возможной презентацией (текст, рисунки, фото, плакаты и другое) к тексту выступления.

У обучающегося будут сформированы следующие **умения самоорганизации** как части регулятивных универсальных учебных действий:

- планировать самостоятельно или с помощью учителя действия по решению учебной задачи;
- выстраивать последовательность выбранных действий и операций.

У обучающегося будут сформированы следующие **умения самоконтроля и самооценки** как части регулятивных универсальных учебных действий:

- осуществлять контроль процесса и результата своей деятельности;
- находить ошибки в своей работе и устанавливать их причины;

- корректировать свои действия при необходимости (с небольшой помощью учителя);
- предвидеть возможность возникновения трудностей и ошибок, предусматривать способы их предупреждения, в том числе в житейских ситуациях, опасных для здоровья и жизни;
- объективно оценивать результаты своей деятельности, соотносить свою оценку с оценкой учителя;
- оценивать целесообразность выбранных способов действия, при необходимости корректировать их.

У обучающегося будут сформированы следующие **умения совместной деятельности**:

- понимать значение коллективной деятельности для успешного решения учебной (практической) задачи; активно участвовать в формулировании краткосрочных и долгосрочных целей совместной деятельности (на основе изученного материала по окружающему миру);
- коллективно строить действия по достижению общей цели: распределять роли, договариваться, обсуждать процесс и результат совместной работы;
- проявлять готовность руководить, выполнять поручения, подчиняться;
- выполнять правила совместной деятельности: справедливо распределять и оценивать работу каждого участника; считаться с наличием разных мнений; не допускать конфликтов, при их возникновении мирно разрешать их без участия взрослого;
- ответственно выполнять свою часть работы.

#### **«Иностранный язык»**

обеспечивает прежде всего развитие коммуникативных действий, формируя коммуникативную культуру обучающегося.

Овладение универсальными учебными познавательными действиями:

#### **базовые логические действия:**

- сравнивать объекты, устанавливать основания для сравнения, устанавливать аналогии;
- объединять части объекта (объекты) по определённому признаку;
- определять существенный признак для классификации, классифицировать предложенные объекты;
- находить закономерности и противоречия в рассматриваемых фактах, данных и наблюдениях на основе предложенного педагогическим работником алгоритма;
- выявлять недостаток информации для решения учебной (практической) задачи на основе предложенного алгоритма;
- устанавливать причинно-следственные связи в ситуациях, поддающихся непосредственному наблюдению или знакомых по опыту, делать выводы;

#### **базовые исследовательские действия:**

- определять разрыв между реальным и желательным состоянием объекта (ситуации) на основе предложенных педагогическим работником вопросов;
- с помощью педагогического работника формулировать цель, планировать изменения объекта, ситуации;
- сравнивать несколько вариантов решения задачи, выбирать наиболее подходящий (на основе предложенных критериев);
- проводить по предложенному плану опыт, несложное исследование по установлению особенностей объекта изучения и связей между объектами (часть

целое, причина следствие);

- формулировать выводы и подкреплять их доказательствами на основе результатов проведенного наблюдения (опыта, измерения, классификации, сравнения, исследования);
- прогнозировать возможное развитие процессов, событий и их последствия в аналогичных или сходных ситуациях;

#### **работа с информацией:**

- выбирать источник получения информации;
- согласно заданному алгоритму находить в предложенном источнике информацию, представленную в явном виде;
- распознавать достоверную и недостоверную информацию самостоятельно или на основании предложенного педагогическим работником способа её проверки;
- соблюдать с помощью взрослых (педагогических работников, родителей (законных представителей) несовершеннолетних обучающихся) правила информационной безопасности при поиске информации в сети Интернет;
- анализировать и создавать текстовую, видео, графическую, звуковую, информацию в соответствии с учебной задачей;
- самостоятельно создавать схемы, таблицы для представления информации. Владение универсальными учебными коммуникативными действиями:

#### **общение:**

- воспринимать и формулировать суждения, выражать эмоции в соответствии с целями и условиями общения в знакомой среде;
- проявлять уважительное отношение к собеседнику, соблюдать правила ведения диалога и дискуссии;
- признавать возможность существования разных точек зрения;
- корректно и аргументированно высказывать своё мнение;
- строить речевое высказывание в соответствии с поставленной задачей;
- создавать устные и письменные тексты (описание, рассуждение, повествование);
- готовить небольшие публичные выступления;
- подбирать иллюстративный материал (рисунки, фото, плакаты) к тексту выступления;

#### **совместная деятельность:**

- формулировать краткосрочные и долгосрочные цели (индивидуальные с учётом участия в коллективных задачах) в стандартной (типовой) ситуации на основе предложенного формата планирования, распределения промежуточных шагов и сроков;
- принимать цель совместной деятельности, коллективно строить действия по её достижению: распределять роли, договариваться, обсуждать процесс и результат совместной работы;
- проявлять готовность руководить, выполнять поручения, подчиняться;
- ответственно выполнять свою часть работы;
- оценивать свой вклад в общий результат;
- выполнять совместные проектные задания с опорой на предложенные образцы.

Владение универсальными учебными регулятивными действиями:

#### **самоорганизация:**

- планировать действия по решению учебной задачи для получения результата;
- выстраивать последовательность выбранных действий;

#### **самоконтроль:**

- устанавливать причины успеха/неудач учебной деятельности;
- корректировать свои учебные действия для преодоления ошибок.

## «Основы религиозных культур и светской этики»

### Универсальные учебные действия Познавательные УУД:

- ориентироваться в понятиях, отражающих нравственные ценности общества — мораль, этика, этикет, справедливость, гуманизм, благотворительность, а также используемых в разных религиях (в пределах изученного);
- использовать разные методы получения знаний о традиционных религиях и светской этике (наблюдение, чтение, сравнение, вычисление);
- применять логические действия и операции для решения учебных задач: сравнивать, анализировать, обобщать, делать выводы на основе изучаемого фактического материала;
  - приводить убедительные доказательства;
  - выполнять совместные проектные задания с опорой на предложенные образцы.

### Работа с информацией:

- воспроизводить прослушанную (прочитанную) информацию, подчёркивать её принадлежность к определённой религии и/или к гражданской этике;
- использовать разные средства для получения информации в соответствии с поставленной учебной задачей (текстовую, графическую, видео); — находить дополнительную информацию к основному учебному материалу в разных информационных источниках, в том числе в Интернете (в условиях контролируемого входа);
- анализировать, сравнивать информацию, представленную в разных источниках, с помощью учителя, оценивать её объективность и правильность.

### Коммуникативные УУД:

- использовать смысловое чтение для выделения главной мысли религиозных притч, сказаний, произведений фольклора и художественной литературы, анализа и оценки жизненных ситуаций, раскрывающих проблемы нравственности, этики, речевого этикета;
- соблюдать правила ведения диалога и дискуссии; корректно задавать вопросы и высказывать своё мнение; проявлять уважительное отношение к собеседнику с учётом особенностей участников общения;
- создавать небольшие тексты-описания, тексты-рассуждения для воссоздания, анализа и оценки нравственно-этических идей, представленных в религиозных учениях и светской этике.

### Регулятивные УУД:

- проявлять самостоятельность, инициативность, организованность в осуществлении учебной деятельности и в конкретных жизненных ситуациях; контролировать состояние своего здоровья и эмоционального благополучия, предвидеть опасные для здоровья и жизни ситуации и способы их предупреждения;
- проявлять готовность изменять себя, оценивать свои поступки, ориентируясь на нравственные правила и нормы современного российского общества; проявлять способность к сознательному самоограничению в поведении;
- анализировать ситуации, отражающие примеры положительного и негативного отношения к окружающему миру (природе, людям, предметам трудовой деятельности);

- выражать своё отношение к анализируемым событиям, поступкам, действиям: одобрять нравственные нормы поведения; осуждать проявление несправедливости, жадности, нечестности, зла;
- проявлять высокий уровень познавательной мотивации, интерес к предмету, желание больше узнать о других религиях и правилах светской этики и этикета.

#### **Совместная деятельность:**

- выбирать партнёра не только по личным симпатиям, но и по деловым качествам, корректно высказывать свои пожелания к работе, спокойно принимать замечания к своей работе, объективно их оценивать;
- владеть умениями совместной деятельности: подчиняться, договариваться, руководить; терпеливо и спокойно разрешать возникающие конфликты;
- —готовить индивидуально, в парах, в группах сообщения по изученному и дополнительному материалу с иллюстративным материалом и видеопрезентацией.

### **«Математика»**

К концу обучения в начальной школе у обучающегося сформируются следующие универсальные учебные действия.

Универсальные познавательные учебные действия:

#### **Базовые логические действия:**

- устанавливать связи и зависимости между математическими объектами (часть-целое; причина-следствие; протяжённость);
- применять базовые логические универсальные действия: сравнение, анализ, классификация (группировка), обобщение;
- приобретать практические графические и измерительные навыки для успешного решения учебных и житейских задач;
- представлять текстовую задачу, её решение в виде модели, схемы, арифметической записи, текста в соответствии с предложенной учебной проблемой.

#### **Базовые исследовательские действия:**

- проявлять способность ориентироваться в учебном материале разных разделов курса математики;
- понимать и адекватно использовать математическую терминологию: различать, характеризовать, использовать для решения учебных и практических задач;
- применять изученные методы познания (измерение, моделирование, перебор вариантов)

#### **Работа с информацией:**

- находить и использовать для решения учебных задач текстовую, графическую информацию в разных источниках информационной среды;
- читать, интерпретировать графически представленную информацию (схему, таблицу, диаграмму, другую модель);
- представлять информацию в заданной форме (дополнять таблицу, текст), формулировать утверждение по образцу, в соответствии с требованиями учебной задачи; —принимать правила, безопасно использовать предлагаемые электронные средства и источники информации.

#### **Универсальные коммуникативные учебные действия:**

- конструировать утверждения, проверять их истинность; строить логическое рассуждение;
- использовать текст задания для объяснения способа и хода решения математической задачи; формулировать ответ;

- комментировать процесс вычисления, построения, решения;
- объяснять полученный ответ с использованием изученной терминологии;
- в процессе диалогов по обсуждению изученного материала
- задавать вопросы, высказывать суждения, оценивать выступления участников, приводить доказательства своей правоты, проявлять этику общения;
- создавать в соответствии с учебной задачей тексты разного вида - описание (например, геометрической фигуры), рассуждение (к примеру, при решении задачи), инструкция(например, измерение длины отрезка);
- ориентироваться в алгоритмах: воспроизводить, дополнять, исправлять деформированные; составлять по аналогии;
- самостоятельно составлять тексты заданий, аналогичные типовым изученным.

#### **Универсальные регулятивные учебные действия:**

##### **Самоорганизация:**

- планировать этапы предстоящей работы, определять последовательность учебных действий;
- выполнять правила безопасного использования электронных средств, предлагаемых в процессе обучения.

##### **Самоконтроль:**

- осуществлять контроль процесса и результата своей деятельности; объективно оценивать их;
- выбирать и при необходимости корректировать способы действий;
- находить ошибки в своей работе, устанавливать их причины, вести поиск путей преодоления ошибок;

##### **Самооценка:**

- предвидеть возможность возникновения трудностей и ошибок, предусматривать способы их предупреждения (формулирование вопросов, обращение к учебнику, дополнительным средствам обучения, в том числе электронным);
- оценивать рациональность своих действий, давать им качественную характеристику. Совместная деятельность:
- участвовать в совместной деятельности: распределять работу между членами группы (например, в случае решения задач, требующих перебора большого количества вариантов, приведения примеров и контрпримеров); согласовывать мнения в ходе поиска доказательств, выбора рационального способа, анализа информации;
- осуществлять совместный контроль и оценку выполняемых действий, предвидеть возможность возникновения ошибок и трудностей, предусматривать пути их предупреждения.

#### **«Изобразительное искусство»**

Пространственные представления и сенсорные способности: характеризовать форму предмета, конструкции;

- выявлять доминантные черты (характерные особенности) в визуальном образе;
- сравнивать плоскостные и пространственные объекты по заданным основаниям;
- находить ассоциативные связи между визуальными образами разных форм и предметов;
- сопоставлять части и целое в видимом образе, предмете, конструкции;
- анализировать пропорциональные отношения частей внутри целого и

предметов между собой;

- обобщать форму составной конструкции;
- выявлять и анализировать ритмические отношения в пространстве и в изображении (визуальном образе) на установленных основаниях;
- абстрагировать образ реальности при построении плоской композиции;
- соотносить тональные отношения (тёмное - светлое) в пространственных и плоскостных объектах;
- выявлять и анализировать эмоциональное воздействие цветовых отношений в пространственной среде и плоскостном изображении.

Базовые логические и исследовательские действия:

- проявлять исследовательские, экспериментальные действия в процессе освоения выразительных свойств различных художественных материалов;
- проявлять творческие экспериментальные действия в процессе самостоятельного выполнения художественных заданий; проявлять исследовательские и аналитические действия на основе определённых учебных установок в процессе восприятия произведений изобразительного искусства, архитектуры и продуктов детского художественного творчества;
- использовать наблюдения для получения информации об особенностях объектов и состояния природы, предметного мира человека, городской среды;
- анализировать и оценивать с позиций эстетических категорий явления природы и предметно-пространственную среду жизни человека;
- формулировать выводы, соответствующие эстетическим, аналитическим и другим учебным установкам по результатам проведённого наблюдения;
- использовать знаково-символические средства для составления орнаментов и декоративных композиций;
- классифицировать произведения искусства по видам соответственно, по назначению в жизни людей;
- классифицировать произведения изобразительного искусства по жанрам в качестве инструмента анализа содержания произведений;
- ставить и использовать вопросы как исследовательский инструмент познания.

Работа с информацией:

использовать электронные образовательные ресурсы;

- уметь работать с электронными учебниками и учебными пособиями; выбирать источник для получения информации: поисковые системы Интернета, цифровые электронные средства, справочники, художественные альбомы и детские книги;
- анализировать, интерпретировать, обобщать и систематизировать информацию, представленную в произведениях искусства, текстах, таблицах и схемах;
- самостоятельно готовить информацию на заданную или выбранную тему и представлять её в различных видах: рисунках и эскизах, электронных презентациях;
- осуществлять виртуальные путешествия по архитектурным памятникам, в отечественные художественные музеи и зарубежные художественные музеи (галереи) на основе установок и квестов, предложенных учителем;
- соблюдать правила информационной безопасности при работе в сети Интернет.

Овладение универсальными коммуникативными действиями

Обучающиеся должны овладеть следующими действиями: понимать искусство в качестве особого языка общения - межличностного (автор - зритель), между поколениями, между народами;

- вести диалог и участвовать в дискуссии, проявляя уважительное отношение к оппонентам, сопоставлять свои суждения с суждениями участников общения, выявляя и корректно отстаивая свои позиции в оценке и понимании обсуждаемого явления;
- находить общее решение и разрешать конфликты на основе общих позиций и учёта интересов в процессе совместной художественной деятельности;
- демонстрировать и объяснять результаты своего творческого, художественного или исследовательского опыта;
- анализировать произведения детского художественного творчества с позиций их содержания и в соответствии с учебной задачей, поставленной учителем;
- признавать своё и чужое право на ошибку, развивать свои способности сопереживать, понимать намерения и переживания свои и других людей;
- взаимодействовать, сотрудничать в процессе коллективной работы, принимать цель совместной деятельности и строить действия по её достижению, договариваться, выполнять поручения, подчиняться, ответственно относиться к своей задаче по достижению общего результата.

Овладение универсальными регулятивными действиями  
Обучающиеся должны овладеть следующими действиями:

- внимательно относиться и выполнять учебные задачи, поставленные учителем;
- соблюдать последовательность учебных действий при выполнении задания;
- уметь организовывать своё рабочее место для практической работы, сохраняя порядок в окружающем пространстве и бережно относясь к используемым материалам;
- соотносить свои действия с планируемыми результатами, осуществлять контроль своей деятельности в процессе достижения результата.

#### «Музыка»

Овладение универсальными познавательными действиями  
Базовые логические действия:

- сравнивать музыкальные звуки, звуковые сочетания, произведения, жанры; устанавливать основания для сравнения, объединять элементы музыкального звучания по определённому признаку;
- определять существенный признак для классификации, классифицировать предложенные объекты (музыкальные инструменты, элементы музыкального языка, произведения, исполнительские составы и др.);
- находить закономерности и противоречия в рассматриваемых явлениях музыкального искусства, сведениях и наблюдениях за звучащим музыкальным материалом на основе предложенного учителем алгоритма;
- выявлять недостаток информации, в том числе слуховой, акустической для решения учебной (практической) задачи на основе предложенного алгоритма;
- устанавливать причинно-следственные связи в ситуациях музыкального восприятия и исполнения, делать выводы.

Базовые исследовательские действия:

- на основе предложенных учителем вопросов определять разрыв между реальным и желательным состоянием музыкальных явлений, в том числе в отношении собственных музыкально-исполнительских навыков;
- с помощью учителя формулировать цель выполнения вокальных и слуховых



упражнений, планировать изменения результатов своей музыкальной деятельности, ситуации совместного музицирования;

- сравнивать несколько вариантов решения творческой, исполнительской задачи, выбирать наиболее подходящий (на основе предложенных критериев);
- проводить по предложенному плану опыт, несложное исследование по установлению особенностей предмета изучения и связей между музыкальными объектами и явлениями (часть - целое, причина - следствие);
- формулировать выводы и подкреплять их доказательствами на основе результатов проведённого наблюдения (в том числе в форме двигательного моделирования, звукового эксперимента, классификации, сравнения, исследования);
- прогнозировать возможное развитие музыкального процесса, эволюции культурных явлений в различных условиях.

Работа с информацией:

- выбирать источник получения информации;
- согласно заданному алгоритму находить в предложенном источнике информацию, представленную в явном виде;
- распознавать достоверную и недостоверную информацию самостоятельно или на основании предложенного учителем способа её проверки;
- облюдать с помощью взрослых (учителей, родителей (законных представителей) обучающихся) правила информационной безопасности при поиске информации в сети Интернет;
- анализировать текстовую, видео-, графическую, звуковую, информацию в соответствии с учебной задачей;
- анализировать музыкальные тексты (акустические и нотные) по предложенному учителем алгоритму;
- самостоятельно создавать схемы, таблицы для представления информации.

Овладение универсальными коммуникативными действиями  
Невербальная коммуникация:

- воспринимать музыку как специфическую форму общения людей, стремиться понять эмоционально-образное содержание музыкального высказывания;
- выступать перед публикой в качестве исполнителя музыки (соло или в коллективе);
- передавать в собственном исполнении музыки художественное содержание, выражать настроение, чувства, личное отношение к исполняемому произведению;
- осознанно пользоваться интонационной выразительностью в бытовой речи, понимать культурные нормы и значение интонации в повседневном общении.

Вербальная коммуникация:

- воспринимать и формулировать суждения, выражать эмоции в соответствии с целями и условиями общения в знакомой среде;
- проявлять уважительное отношение к собеседнику, соблюдать правила ведения диалога и дискуссии;
- признавать возможность существования разных точек зрения; —корректно и аргументированно высказывать своё мнение;
- строить речевое высказывание в соответствии с поставленной задачей;
- создавать устные и письменные тексты (описание, рассуждение,

повествование);

- готовить небольшие публичные выступления;
- подбирать иллюстративный материал (рисунки, фото, плакаты) к тексту выступления.

Совместная деятельность (сотрудничество):

- стремиться к объединению усилий, эмоциональной эмпатии в ситуациях совместного восприятия, исполнения музыки;
- переключаться между различными формами коллективной, групповой и индивидуальной работы при решении конкретной проблемы, выбирать наиболее эффективные формы взаимодействия при решении поставленной задачи;
- формулировать краткосрочные и долгосрочные цели (индивидуальные с учётом участия в коллективных задачах) в стандартной (типовой) ситуации на основе предложенного формата планирования, распределения промежуточных шагов и сроков;
- принимать цель совместной деятельности, коллективно строить действия по её достижению: распределять роли, договариваться, обсуждать процесс и результат совместной работы; проявлять готовность руководить, выполнять поручения, подчиняться;
- ответственно выполнять свою часть работы; оценивать свой вклад в общий результат;
- выполнять совместные проектные, творческие задания с опорой на предложенные образцы.
- Овладение универсальными регулятивными действиями Самоорганизация:
- планировать действия по решению учебной задачи для получения результата;
- выстраивать последовательность выбранных действий. Самоконтроль:
- устанавливать причины успеха/неудач учебной деятельности;
- корректировать свои учебные действия для преодоления ошибок.

Овладение системой универсальных учебных регулятивных действий обеспечивает формирование смысловых установок личности (внутренняя позиция личности) и жизненных навыков личности (управления собой, самодисциплины, устойчивого поведения, эмоционального душевного равновесия и т.

#### «Технология»

К концу обучения в начальной школе у обучающегося формируются следующие универсальные учебные действия.

Познавательные УУД:

- ориентироваться в терминах и понятиях, используемых в технологии (в пределах изученного), использовать изученную терминологию в своих устных и письменных высказываниях;
- осуществлять анализ объектов и изделий с выделением существенных и несущественных признаков;
- сравнивать группы объектов/изделий, выделять в них общее и различия;
- делать обобщения (техничко-технологического и декоративно-художественного характера) по изучаемой тематике;
- использовать схемы, модели и простейшие чертежи в собственной практической творческой деятельности;
- комбинировать и использовать освоенные технологии при изготовлении изделий в соответствии с технической, технологической или декоративно-художественной задачей;

- понимать необходимость поиска новых технологий на основе изучения объектов и законов природы, доступного исторического и современного опыта технологической деятельности.

Работа с информацией:

- осуществлять поиск необходимой для выполнения работы информации в учебнике и других доступных источниках, анализировать её и отбирать в соответствии с решаемой задачей;
- анализировать и использовать знаково-символические средства представления информации для решения задач в умственной и материализованной форме; выполнять действия моделирования, работать с моделями;
- использовать средства информационно-коммуникационных технологий для решения учебных и практических задач (в том числе Интернет с контролируемым выходом), оценивать объективность информации и возможности её использования для решения конкретных учебных задач;
- следовать при выполнении работы инструкциям учителя или представленным в других информационных источниках.

Коммуникативные УУД:

- вступать в диалог, задавать собеседнику вопросы, использовать реплики-уточнения и дополнения; формулировать собственное мнение и идеи, аргументированно их излагать; выслушивать разные мнения, учитывать их в диалоге;

- создавать тексты-описания на основе наблюдений (рассматривания) изделий декоративно-прикладного искусства народов России;

- строить рассуждения о связях природного и предметного мира, простые суждения (небольшие тексты) об объекте, его строении, свойствах и способах создания;

- объяснять последовательность совершаемых действий при создании изделия. Регулятивные УУД:

- рационально организовывать свою работу (подготовка рабочего места, поддержание и наведение порядка, уборка после работы);

- выполнять правила безопасности труда при выполнении работы;

- планировать работу, соотносить свои действия с поставленной целью;

- устанавливать причинно-следственные связи между выполняемыми действиями и их результатами, прогнозировать действия для получения необходимых результатов;

- выполнять действия контроля и оценки; вносить необходимые коррективы в действие после его завершения на основе его оценки и учёта характера сделанных ошибок;

- проявлять волевою саморегуляцию при выполнении работы. Совместная деятельность:

- организовывать под руководством учителя и самостоятельно совместную работу в группе: обсуждать задачу, распределять роли, выполнять функции руководителя/лидера и подчинённого; осуществлять продуктивное сотрудничество;

- проявлять интерес к работе товарищей; в доброжелательной форме комментировать и оценивать их достижения, высказывать свои предложения и пожелания; оказывать при необходимости помощь;

- понимать особенности проектной деятельности, выдвигать несложные идеи решений предлагаемых проектных заданий, мысленно создавать

конструктивный замысел, осуществлять выбор средств и способов для его практического воплощения; предъявлять аргументы для защиты продукта проектной деятельности.

### «Физическая культура»

Познавательные УУД: сравнивать показатели индивидуального физического развития и физической подготовленности с возрастными стандартами, находить общие и отличительные особенности; выявлять отставание в развитии физических качеств от возрастных стандартов, приводить примеры физических упражнений по их устранению; объединять физические упражнения по их целевому предназначению: на профилактику нарушения осанки, развитие силы, быстроты и выносливости.

Коммуникативные УУД: взаимодействовать с учителем и учащимися, воспроизводить ранее изученный материал и отвечать на вопросы в процессе учебного диалога; использовать специальные термины и понятия в общении с учителем и учащимися, применять термины при обучении новым физическим упражнениям, развитию физических качеств; оказывать посильную первую помощь во время занятий физической культурой;

Регулятивные УУД: выполнять указания учителя, проявлять активность и самостоятельность при выполнении учебных заданий; самостоятельно проводить занятия на основе изученного материала и с учётом собственных интересов; оценивать свои успехи в занятиях физической культурой, проявлять стремление к развитию физических качеств, выполнению нормативных требований комплекса ГТО.

Характеристика познавательных, коммуникативных и регулятивных универсальных учебных действий.

1) Познавательные УУД отражают совокупность операций, участвующих в учебно- познавательной деятельности обучающихся и включают:

- методы познания окружающего мира, в том числе представленного (на экране) в виде виртуального отображения реальной действительности (наблюдение, элементарные опыты и эксперименты; измерения и другое);
- базовые логические и базовые исследовательские операции (сравнение, анализ, обобщение, классификация, сериация, выдвижение предположений, проведение опыта, мини-исследования и другое);
- работа с информацией, представленной в разном виде и формах, в том числе графических (таблицы, диаграммы, инфограммы, схемы), аудио- и видеоформатах (возможно на экране).

Познавательные УУД становятся предпосылкой формирования способности обучающегося к самообразованию и саморазвитию.

2) Коммуникативные УУД являются основанием для формирования готовности обучающегося к информационному взаимодействию с окружающим миром: средой обитания, членами многонационального поликультурного общества разного возраста, представителями разных социальных групп, в том числе представленного (на экране) в виде виртуального отображения реальной действительности, и даже с самим собой.

Коммуникативные УУД целесообразно формировать, используя цифровую образовательную среду класса, гимназии.

Коммуникативные УУД характеризуются четырьмя группами учебных операций, обеспечивающих:

- смысловое чтение текстов разных жанров, типов, назначений; аналитическую текстовую деятельность с ними;
- успешное участие обучающегося в диалогическом взаимодействии с субъектами образовательных отношений (знание и соблюдение правил учебного диалога), в том числе в условиях использования технологий неконтактного информационного взаимодействия;

- успешную продуктивно-творческую деятельность (самостоятельное создание текстов разного типа - описания, рассуждения, повествования), создание и видоизменение экранных (виртуальных) объектов учебного, художественного, бытового назначения (самостоятельный поиск, реконструкция, динамическое представление);
- результативное взаимодействие с участниками совместной деятельности (высказывание собственного мнения, учёт суждений других собеседников, умение договариваться, уступать, вырабатывать общую точку зрения), в том числе в условиях использования технологий неконтактного информационного взаимодействия.

3) Регулятивные УУД отражают совокупность учебных операций, обеспечивающих становление рефлексивных качеств обучающегося (на уровне начального общего образования их формирование осуществляется на пропедевтическом уровне).

Выделяются шесть групп операций:

- принимать и удерживать учебную задачу;
- планировать её решение;
- контролировать полученный результат деятельности;
- контролировать процесс деятельности, его соответствие выбранному способу;
- предвидеть (прогнозировать) трудности и ошибки при решении данной учебной задачи;
- корректировать при необходимости процесс деятельности.

Важной составляющей регулятивных УУД являются операции, определяющие способность обучающегося к волевым усилиям в процессе коллективной и (или) совместной деятельности, к мирному самостоятельному предупреждению и преодолению конфликтов, в том числе в условиях использования технологий неконтактного информационного взаимодействия.

В рабочих программах учебных предметов требования и планируемые результаты совместной деятельности выделены в специальный раздел, что позволяет учителю осознать, что способность к результативной совместной деятельности строится на двух феноменах, участие которых обеспечивает её успешность:

знание и применение коммуникативных форм взаимодействия (договариваться, рассуждать, находить компромиссные решения), в том числе в условиях использования технологий неконтактного информационного взаимодействия;

волевые регулятивные умения (подчиняться, уступать, объективно оценивать вклад свой и других в результат общего труда и другие).

Механизмом конструирования образовательного процесса являются следующие методические позиции:

1) Педагогический работник проводит анализ содержания учебного предмета с точки зрения УУД и устанавливает те содержательные линии, которые в особой мере способствуют формированию разных метапредметных результатов. На уроке по каждому учебному предмету предусматривается включение заданий, выполнение которых требует применения определённого познавательного, коммуникативного или регулятивного универсального действия. Соответствующий вклад в формирование УУД можно выделить в содержании каждого учебного предмета.

Таким образом, на первом этапе формирования УУД определяются приоритеты учебных предметов для формирования качества универсальности на данном предметном содержании.

На втором этапе подключаются другие учебные предметы, педагогический работник

предлагает задания, требующие применения учебного действия или операций на разном предметном содержании.

Третий этап характеризуется устойчивостью УУД, то есть использования его независимо от предметного содержания. У обучающегося начинает формироваться обобщённое видение учебного действия, он может охарактеризовать его, не ссылаясь на конкретное содержание. Например, "наблюдать - значит...", "сравнение - это...", "контролировать - значит..." и другое.

Педагогический работник делает вывод о том, что универсальность (независимость от конкретного содержания) как свойство учебного действия сформировалась.

2) Педагогический работник использует виды деятельности, которые в особой мере провоцируют применение универсальных действий: поисковая, в том числе с использованием электронных образовательных и информационных ресурсов информационно-телекоммуникационной сети "Интернет", исследовательская, творческая деятельность, в том числе с использованием экранных моделей изучаемых объектов или процессов, что позволяет отказаться от репродуктивного типа организации обучения, при котором главным методом обучения является образец, предъявляемый обучающимся в готовом виде. В этом случае задача обучающегося - запомнить образец и каждый раз вспоминать его при решении учебной задачи. В таких условиях изучения учебных предметов универсальные действия, требующие мыслительных операций, актуальных коммуникативных умений, планирования и контроля своей деятельности, не являются востребованными, так как использование готового образца опирается только на восприятие и память.

Поисковая и исследовательская деятельность развивают способность обучающегося к диалогу, обсуждению проблем, разрешению возникших противоречий в точках зрения. Поисковая и исследовательская деятельность осуществляется с использованием информационных банков, содержащих различные экранные (виртуальные) объекты (учебного или игрового, бытового назначения), в том числе в условиях использования технологий неконтактного информационного взаимодействия.

Например, для формирования наблюдения как метода познания разных объектов действительности на уроках окружающего мира организуются наблюдения в естественных природных условиях. Наблюдения можно организовать в условиях экранного (виртуального) представления разных объектов, сюжетов, процессов, отображающих реальную действительность, которую невозможно предоставить ученику в условиях образовательной организации (объекты природы, художественные визуализации, технологические процессы и другие).

Уроки литературного чтения позволяют проводить наблюдения текста, на которых строится аналитическая текстовая деятельность. Учебные диалоги, в том числе с представленным на экране виртуальным собеседником, дают возможность высказывать гипотезы, строить рассуждения, сравнивать доказательства, формулировать обобщения практически на любом предметном содержании.

Если эта работа проводится учителем систематически и на уроках по всем учебным предметам, то универсальность учебного действия формируется успешно и быстро.

3) Педагогический работник применяет систему заданий, формирующих операциональный состав учебного действия. Цель таких заданий - создание алгоритма решения учебной задачи, выбор соответствующего способа действия. На первых этапах указанная работа организуется коллективно, выстраиваются пошаговые операции, постепенно обучающиеся учатся выполнять их самостоятельно. При этом очень важно соблюдать последовательность этапов формирования алгоритма: построение последовательности шагов на конкретном предметном содержании; проговаривание их во внешней речи; постепенный переход на новый уровень - построение способа действий на любом предметном содержании и с подключением внутренней речи.

При этом изменяется и процесс контроля:

от совместных действий с учителем обучающиеся переходят к самостоятельным аналитическим оценкам;

выполняющий задание осваивает два вида контроля - результата и процесса деятельности;

развивается способность корректировать процесс выполнения задания, а также предвидеть возможные трудности и ошибки. При этом возможно реализовать автоматизацию контроля с диагностикой ошибок обучающегося и с соответствующей методической поддержкой исправления самим обучающимся своих ошибок.

Описанная технология обучения в рамках совместно-распределительной деятельности развивает способность обучающихся работать не только в типовых учебных ситуациях, но и в новых нестандартных ситуациях.

1. Сравнение как УУД состоит из следующих операций: нахождение различий сравниваемых предметов (объектов, явлений); определение их сходства, тождества, похожести; определение индивидуальности, специфических черт объекта. Для повышения мотивации обучения обучающемуся предлагается новый вид деятельности (возможный только в условиях экранного представления объектов, явлений) - выбирать (из информационного банка) экранные (виртуальные) модели изучаемых предметов (объектов, явлений) и видоизменять их таким образом, чтобы привести их к сходству или похожести с другими.

2. Классификация как УУД включает: анализ свойств объектов, которые подлежат классификации; сравнение выделенных свойств с целью их дифференциации на внешние (несущественные) и главные (существенные) свойства; выделение общих главных (существенных) признаков всех имеющихся объектов; разбиение объектов на группы (типы) по общему главному (существенному) признаку. Обучающемуся предлагается (в условиях экранного представления моделей объектов) большее их количество в отличие от реальных условий, для анализа свойств объектов, которые подлежат классификации (типизации), для сравнения выделенных свойств экранных (виртуальных) моделей изучаемых объектов с целью их дифференциации. При этом возможна фиксация деятельности обучающегося в электронном формате для рассмотрения учителем итогов работы.

3. Обобщение как УУД включает следующие операции: сравнение предметов (объектов, явлений, понятий) и выделение их общих признаков; анализ выделенных признаков и определение наиболее устойчивых (инвариантных) существенных признаков (свойств); игнорирование индивидуальных и (или) особенных свойств каждого предмета; сокращённая сжатая формулировка общего главного существенного признака всех анализируемых предметов. Обучающемуся предлагается (в условиях экранного представления моделей объектов) большее их количество в отличие от реальных условий, для сравнения предметов (объектов, явлений) и выделения их общих признаков. При этом возможна фиксация деятельности обучающегося в электронном формате для рассмотрения учителем итогов работы.

Систематическая работа обучающегося с заданиями, требующими применения одинаковых способов действий на различном предметном содержании, формирует у обучающихся чёткое представление об их универсальных свойствах, то есть возможность обобщённой характеристики сущности универсального действия.

Сформированность УУД у обучающихся определяется на этапе завершения ими освоения программы начального общего образования. Полученные результаты не подлежат балльной оценке, так как в соответствии с закономерностями контрольно- оценочной деятельности балльной оценкой (отметкой) оценивается результат, а не процесс деятельности. В задачу педагогического работника входит проанализировать вместе с обучающимся его достижения, ошибки и встретившиеся трудности.

В рабочих программах учебных предметов содержание метапредметных достижений обучения представлено в разделе "Содержание обучения", которое строится по классам. В каждом классе каждого учебного предмета представлен возможный вариант содержания всех групп УУД по каждому году обучения на уровне начального общего образования. В 1 и 2 классах определён пропедевтический уровень овладения УУД, и только к концу второго года обучения появляются признаки универсальности.

В рабочих программах учебных предметов содержание УУД представлено также в разделе "Планируемые результаты обучения". Познавательные УУД включают перечень базовых логических действий; базовых исследовательских действий; работу с информацией. Коммуникативные УУД включают перечень действий участника учебного диалога, действия, связанные со смысловым чтением и текстовой деятельностью, а также УУД, обеспечивающие монологические формы речи (описание, рассуждение, повествование). Регулятивные УУД включают перечень действий саморегуляции, самоконтроля и самооценки. Отдельный раздел "Совместная деятельность" интегрирует коммуникативные и регулятивные действия, необходимые для успешной совместной деятельности.

С учётом части, формируемой участниками образовательных отношений, Лицей может расширить содержание универсальных учебных действий, но в рамках установленного нормами СанПиН объёма образовательной нагрузки, в том числе в условиях работы за компьютером или с другими электронными средствами обучения.

В тематическом планировании показываются возможные виды деятельности, методы, приёмы и формы организации обучения, направленные на формирование всех видов УУД. Здесь на методическом уровне прослеживается вклад каждого учебного предмета в формирование универсального действия, но всё это может корректироваться, уточняться и дополняться учителем с учётом особенностей контингента обучающихся гимназии, а также наличия конкретной образовательной среды.

## **2.3. Программа воспитания обучающихся**

### **2.3.1. Пояснительная записка.**

Рабочая Программа воспитания НОО МОУ ЛИЦЕЯ № 10 ИМЕНИ Д.И. МЕНДЕЛЕЕВА городского округа Клин Московской области (далее - Программа воспитания) основывается на единстве и преемственности образовательного процесса всех уровней общего образования, соотносится с рабочими программами воспитания для образовательных организаций дошкольного и среднего профессионального образования.

Программа воспитания:

- предназначена для планирования и организации системной воспитательной деятельности в образовательной организации;
- разработана и утверждена с участием коллегиальных органов управления образовательной организацией, в том числе Управляющего Совета лицея
- реализуется в единстве урочной и внеурочной деятельности, осуществляемой совместно с семьей и другими участниками образовательных отношений, социальными институтами воспитания;
- предусматривает приобщение обучающихся к российским традиционным духовным ценностям, включая ценности своей этнической группы, правилам и нормам поведения, принятым в российском обществе на основе российских базовых конституционных норм и ценностей;
- предусматривает историческое просвещение, формирование российской культурной и гражданской идентичности обучающихся.
- Программа воспитания включает три раздела: целевой, содержательный, организационный.
- При обновлении рабочей программы воспитания НОО ее содержание, за исключением целевого раздела, может изменяться в соответствии с особенностями образовательной организации: организационно-правовой формой, контингентом обучающихся и их родителей (законных представителей), направленностью образовательной программы, в том числе предусматривающей углубленное изучение отдельных учебных предметов, учитывающей этнокультурные интересы,



особые образовательные потребности обучающихся.

### **2.3.2. Целевой раздел**

Содержание воспитания обучающихся в МОУ ЛИЦЕЕ № 10 ИМЕНИ Д.И. МЕНДЕЛЕЕВА городского округа Клин Московской области определяется содержанием российских базовых (гражданских, национальных) норм и ценностей, которые закреплены в Конституции Российской Федерации. Эти ценности и нормы определяют инвариантное содержание воспитания обучающихся. Вариативный компонент содержания воспитания обучающихся включает духовно-нравственные ценности культуры, традиционных религий народов России.

Воспитательная деятельность в общеобразовательной организации планируется и осуществляется в соответствии с приоритетами государственной политики в сфере воспитания. Приоритетной задачей Российской Федерации в сфере воспитания детей является развитие высоконравственной личности, разделяющей российские традиционные духовные ценности, обладающей актуальными знаниями и умениями, способной реализовать свой потенциал в условиях современного общества, готовой к мирному созиданию и защите Родины.

#### **Цель воспитания обучающихся в МОУ ЛИЦЕЕ № 10 ИМЕНИ Д.И. МЕНДЕЛЕЕВА городского округа Клин Московской области:**

- развитие личности, создание условий для самоопределения и социализации на основе социокультурных, духовно-нравственных ценностей и принятых в российском обществе правил и норм поведения в интересах человека, семьи, общества и государства;
- формирование у обучающихся чувства патриотизма, гражданственности, уважения к памяти защитников Отечества и подвигам Героев Отечества, закону и правопорядку, человеку труда и старшему поколению, взаимного уважения, бережного отношения к культурному наследию и традициям многонационального народа Российской Федерации, природе и окружающей среде.

#### **Задачи воспитания обучающихся в МОУ ЛИЦЕЕ № 10 ИМЕНИ Д.И. МЕНДЕЛЕЕВА городского округа Клин Московской области:**

- усвоение обучающимися знаний норм, духовно-нравственных ценностей, традиций, которые выработало российское общество (социально значимых знаний);
- формирование и развитие личностных отношений к этим нормам, ценностям, традициям (их освоение, принятие);
- приобретение соответствующего этим нормам, ценностям, традициям социокультурного опыта поведения, общения, межличностных социальных отношений, применения полученных знаний;
- достижение личностных результатов освоения общеобразовательных программ в соответствии с ФГОС НОО.

#### **Личностные результаты освоения обучающимися МОУ ЛИЦЕЯ № 10 ИМЕНИ Д.И. МЕНДЕЛЕЕВА городского округа Клин Московской области образовательных программ включают:**

- осознание российской гражданской идентичности;
- сформированность ценностей самостоятельности и инициативы;
- готовность обучающихся к саморазвитию, самостоятельности и личностному самоопределению;
- наличие мотивации к целенаправленной социально значимой деятельности;
- сформированность внутренней позиции личности как особого ценностного отношения к себе, окружающим людям и жизни в целом.

Воспитательная деятельность в МОУ ЛИЦЕЕ № 10 ИМЕНИ Д.И. МЕНДЕЛЕЕВА городского округа Клин Московской области планируется и осуществляется на основе

аксиологического, антропологического, культурно-исторического, системно-деятельностного, личностно-ориентированного подходов и с учетом принципов воспитания: гуманистической направленности воспитания, совместной деятельности детей и взрослых, следования нравственному примеру, безопасной жизнедеятельности, инклюзивности, возрастосообразности.

Процесс воспитания в Лицее основывается на следующих принципах взаимодействия педагогов и школьников:

- неукоснительного соблюдения законности и прав семьи и ребенка, соблюдения конфиденциальности информации о ребенке и семье, приоритета безопасности ребенка при нахождении в Лицее;

- ориентира на создание в Лицее психологически комфортной среды для каждого ребенка и взрослого, без которой невозможно конструктивное взаимодействие школьников и педагогов;

- реализации процесса воспитания главным образом через создание в Лицее детско-взрослых общностей, которые бы объединяли детей и педагогов яркими и содержательными событиями, общими позитивными эмоциями и доверительными отношениями друг к другу;

- организации основных совместных дел школьников и педагогов как предмета совместной заботы и взрослых, и детей;

- системности, целесообразности и нешаблонности воспитания как условий его эффективности.

Основными традициями воспитания в Лицее являются следующие:

- стержнем годового цикла воспитательной работы Лицея являются ключевые общешкольные дела, через которые осуществляется интеграция воспитательных усилий педагогов;

- важной чертой каждого ключевого дела и большинства используемых для воспитания других совместных дел педагогов и школьников – коллективная разработка, коллективное планирование, коллективное проведение и коллективный анализ их результатов;

- в Лицее создаются такие условия, чтобы по мере взросления ребенка увеличивалась и его роль в таких совместных делах (от пассивного наблюдателя до организатора);

- в проведении общешкольных дел отсутствует соревновательность между классами и максимально поощряется конструктивное межклассное и межвозрастное взаимодействие школьников;

- педагоги Лицея ориентированы на формирование коллективов в рамках классов, кружков, студий, секций и иных детских объединений, на установление в них доброжелательных и товарищеских взаимоотношений;

- ключевой фигурой воспитания в Лицее является классный руководитель, реализующий по отношению к детям защитную, личностно развивающую, организационную, посредническую (в разрешении конфликтов) функции.

**Программа воспитания реализуется** в единстве учебной и воспитательной деятельности образовательной организации по основным направлениям воспитания в соответствии с ФГОС НОО и отражает готовность обучающихся руководствоваться ценностями и приобретать первоначальный опыт деятельности на их основе, в том числе в части:

- 1) Гражданского воспитания, способствующего формированию российской гражданской идентичности, принадлежности к общности граждан Российской Федерации, к народу России как источнику власти в Российском государстве и субъекту тысячелетней российской государственности, уважения к правам, свободам и обязанностям гражданина России, правовой и политической культуры.

- 2) Патриотического воспитания, основанного на воспитании любви к родному краю, Родине, своему народу, уважения к другим народам России; историческое просвещение, формирование российского национального исторического сознания, российской культурной идентичности.

- 3) Духовно-нравственного воспитания на основе духовно-нравственной культуры народов России, традиционных религий народов России, формирование традиционных российских семейных ценностей; воспитание честности, доброты, милосердия, справедливости, дружелюбия и взаимопомощи, уважения к старшим, к памяти предков.

- 4) Эстетического воспитания, способствующего формированию эстетической культуры на основе российских традиционных духовных ценностей, приобщение к лучшим образцам

отечественного и мирового искусства.

5) Физического воспитания, ориентированного на формирование культуры здорового образа жизни и эмоционального благополучия - развитие физических способностей с учетом возможностей и состояния здоровья, навыков безопасного поведения в природной и социальной среде, чрезвычайных ситуациях.

6) Трудового воспитания, основанного на воспитании уважения к труду, трудящимся, результатам труда (своего и других людей), ориентации на трудовую деятельность, получение профессии, личностное самовыражение в продуктивном, нравственно достойном труде в российском обществе, достижение выдающихся результатов в профессиональной деятельности.

7) Экологического воспитания, способствующего формированию экологической культуры, ответственного, бережного отношения к природе, окружающей среде на основе российских традиционных духовных ценностей, навыков охраны, защиты, восстановления природы, окружающей среды.

8) Ценности научного познания, ориентированного на воспитание стремления к познанию себя и других людей, природы и общества, к получению знаний, качественного образования с учетом личностных интересов и общественных потребностей.

### **Целевые ориентиры результатов воспитания.**

Требования к личностным результатам освоения обучающимися ОП НОО установлены ФГОС НОО.

На основании этих требований в данном разделе представлены целевые ориентиры результатов в воспитании, развитии личности обучающихся, на достижение которых должна быть направлена деятельность педагогического коллектива для выполнения требований ФГОС НОО.

Целевые ориентиры определены в соответствии с инвариантным содержанием воспитания обучающихся на основе российских базовых (гражданских, конституциональных) ценностей, обеспечивают единство воспитания, воспитательного пространства.

### **Целевые ориентиры результатов воспитания на уровне начального общего образования.**

*Гражданско-патриотическое воспитание:*

- знающий и любящий свою малую родину, свой край, имеющий представление о Родине - России, ее территории, расположении;
- сознающий принадлежность к своему народу и к общности граждан России, проявляющий уважение к своему и другим народам;
- понимающий свою сопричастность к прошлому, настоящему и будущему родного края, своей Родины - России, Российского государства;
- понимающий значение гражданских символов (государственная символика России, своего региона), праздников, мест почитания героев и защитников Отечества, проявляющий к ним уважение;
- имеющий первоначальные представления о правах и ответственности человека в обществе, гражданских правах и обязанностях;
- принимающий участие в жизни класса, общеобразовательной организации, в доступной по возрасту социально значимой деятельности.

*Духовно-нравственное воспитание:*

- уважающий духовно-нравственную культуру своей семьи, своего народа, семейные ценности с учетом национальной, религиозной принадлежности;
- сознающий ценность каждой человеческой жизни, признающий индивидуальность и достоинство каждого человека;
- доброжелательный, проявляющий сопереживание, готовность оказывать помощь, выражающий неприятие поведения, причиняющего физический и моральный вред другим людям, уважающий старших;
- умеющий оценивать поступки с позиции их соответствия нравственным нормам, осознающий ответственность за свои поступки.

- Владеющий представлениями о многообразии языкового и культурного пространства России, имеющий первоначальные навыки общения с людьми разных народов, вероисповеданий.

- Сознательный нравственную и эстетическую ценность литературы, родного языка, русского языка, проявляющий интерес к чтению.

*Эстетическое воспитание:*

- способный воспринимать и чувствовать прекрасное в быту, природе, искусстве, творчестве людей;

- проявляющий интерес и уважение к отечественной и мировой художественной культуре;

- проявляющий стремление к самовыражению в разных видах художественной деятельности, искусстве.

*Физическое воспитание, формирование культуры здоровья и эмоционального благополучия:*

- бережно относящийся к физическому здоровью, соблюдающий основные правила здорового и безопасного для себя и других людей образа жизни, в том числе в информационной среде;

- владеющий основными навыками личной и общественной гигиены, безопасного поведения в быту, природе, обществе;

- ориентированный на физическое развитие с учетом возможностей здоровья, занятия физкультурой и спортом;

- сознающий и принимающий свою половую принадлежность, соответствующие ей психофизические и поведенческие особенности с учетом возраста.

*Трудовое воспитание:*

- сознающий ценность труда в жизни человека, семьи, общества;

- проявляющий уважение к труду, людям труда, бережное отношение к результатам труда, ответственное потребление;

- проявляющий интерес к разным профессиям;

- участвующий в различных видах доступного по возрасту труда, трудовой деятельности.

*Экологическое воспитание:*

- понимающий ценность природы, зависимость жизни людей от природы, влияние людей на природу, окружающую среду;

- проявляющий любовь и бережное отношение к природе, неприятие действий, приносящих вред природе, особенно живым существам;

- выражающий готовность в своей деятельности придерживаться экологических норм.

Ценности научного познания:

- выражающий познавательные интересы, активность, любознательность и самостоятельность в познании, интерес и уважение к научным знаниям, науке;

- обладающий первоначальными представлениями о природных и социальных объектах, многообразии объектов и явлений природы, связи живой и неживой природы, о науке, научном знании;

- имеющий первоначальные навыки наблюдений, систематизации и осмысления опыта в естественно-научной и гуманитарной областях знания.

### **2.3.3. Содержательный раздел**

#### **Уклад образовательной организации.**

МУНИЦИПАЛЬНОЕ ОБЩЕОБРАЗОВАТЕЛЬНОЕ УЧРЕЖДЕНИЕ ЛИЦЕЙ № 10 ИМЕНИ Д.И. МЕНДЕЛЕЕВА городского округа Клин Московской области — образовательная организация, которая с 25.08.2021 года включила в себя три образовательных учреждения:

МОУ-ЛИЦЕЙ № 10 ИМЕНИ Д.И. МЕНДЕЛЕЕВА городского округа Клин Московской области,

МОУ-СОШ № 13 городского округа Клин Московской области,

МОУ — профильная школа № 4 городского округа Клин Московской области.

В 2023-2024 учебном году комплекс пополнят 4 дошкольных организации – отделения МДОУ

«Вишенка» городского округа Клин Московской области.

Образовательная организация является преемником МОУ-ЛИЦЕЙ № 10, сохраняет лучшие традиции МОУ-СОШ № 13, МОУ — профильная школа № 4.

Отделения МОУ-ЛИЦЕЙ № 10 находятся в шаговой доступности друг от друга, в центре города. Это позволяет в полной мере использовать в воспитательной системе возможности отделений.

В лицее выстроена система ключевых дел, которые поддерживают имидж ОО (Например – День лицеиста, Театральная весна, Менделеевские чтения.).

Также отличительной чертой ОО является Проект «Умных перемен», который реализуется в учебный период, и Программа лицея «Умные каникулы», включающая в себя 5 «территорий»: «Территорию радости», «Территорию профессий», «Территорию познаний», «Территорию добрых дел», «Территорию науки». «Умные каникулы» - задействованность обучающихся в каникулярный период (1 осенние, 2 осенние, 1 всеенние, 2 весенние, летние каникулы).

Воспитательные мероприятия выстраиваются как «вертикально» (на уровне отделения, его части), так и «горизонтально»: линейки, соревнования, родительские собрания, конкурсы, проводятся по параллелям, что позволяет максимально учитывать возрастные особенности обучающихся, решать задачи лицея. Для решения отдельных воспитательных задач объединяются обучающиеся всех отделений (например, проведение мероприятий в каникулярное время). Также такая форма работа позволяет использовать весь педагогический потенциал ОО.

Пространство лицея – пространство для творчества, создающего самобытный облик ОО, её «лицо» и репутацию в образовательном пространстве, окружающем социуме

Магистральными линиями годового цикла воспитательной работы являются основные общешкольные дела, через которые осуществляется интеграция воспитательных усилий не только педагогических работников, обучающихся, но и родителей. Важной чертой большинства значимых событий в воспитательном пространстве лицея является коллективная разработка и планирование, совместное проведение и поэтапный анализ результатов.

Традициями стали поднятие и спуск флага Российской Федерации. Проведение тематических акций Уклад лицея предполагает поддержку деятельности органов ученического самоуправления, родительских сообществ, управляющего совета и их активное участие в подготовке и проведении значимых событий жизни гимназического сообщества, а также в программировании уклада школьной жизни, социальной деятельности.

Проявление уважения ко всем участникам воспитательного процесса, стремление к доверительным отношениям при соблюдении требований ответственного отношения к делу – стиль взаимодействия педагогического сообщества.

В составе педагогического коллектива есть выпускники лицея. Многие родители учащихся, так же являются его выпускниками. Коллектив лицея обеспечивает информационную открытость и организацию внешней экспертизы, осуществляемой образовательной и воспитательной деятельности.

Личностно-ориентированный подход в обучении и воспитании позволяет выпускникам лицея быть свободными в выборе профессии и успешно продолжать обучение.

Лицей активно сотрудничает с профессиональными учебными заведениями колледжем «Подмосковье», Российский государственный аграрный университет - МСХА имени К. А. Тимирязева, Центральной детской библиотекой им. А. П. Гайдара, Центральной городской библиотекой, Клинским краеведческим музеем, домом-музеем А.П. Гайдара, выставочным комплексом «Клинское подворье». Нашими социальными партнерами являются МАУ ТВ «Поиск», ЗАО «Водоканал», ООО «Резонит». Всё это способствует интеллектуальному, личностному и социальному развитию обучающихся, а также подготовке выпускников ко сознательному выбору профессии.

Традиционно большое внимание в лицее уделяется патриотическому и гражданскому воспитанию. Наши обучающиеся являются членами РДДМ «Движение первых», участниками добровольного российского детско-юношеское движения ЮНАРМИЯ и программы социальной активности школьников младших классов «Орлята России», социального проекта «Тимуровцы

21 века». Наши лицеисты - участники Движения юных инспекторов.

Важным направлением воспитательной работы в лицее является развитие добровольческого (волонтерского) движения, это даёт детям возможность реализовать себя, воспитывает ответственное отношение к окружающему миру. Наши лицеисты зарегистрированы на платформе ДОБРО.РФ, Волонтеры Подмосковья, Волонтеры-медики.рф.

В рамках профориентационной работы лицеисты принимают участие в проекте ранней профессиональной ориентации «Билет в будущее», а так же проекте министерства образования Московской области «Путевка в жизнь школьникам Подмосковья - получение профессии вместе с аттестатом».

Школьники активно занимаются проектной и учебно-исследовательской деятельностью. Они – участники и победители муниципальных, всероссийских и международных конкурсов.

Отделения лицея расположены в центре города. В шаговой доступности – объекты Управления культуры, системы дополнительного образования (3 Библиотеки, Дом детского творчества, Ледовый дворец, спортивный клуб «Лидер», выставочный зал, Краеведческий музей, Мемориал, иные культурные объекты, которые активно используются коллективом для решения воспитательных задач.

У МОУ-ЛИЦЕЯ № 10 ИМЕНИ Д.И. МЕНДЕЛЕЕВА городского округа Клин Московской области есть эмблема, включающая в себя основное кредо – «Нравственность и Знания», есть песня. С учётом изменений структуры Комплекса формирование символов лицея продолжается.

Лицей участвует в проекте «Эффективная начальная школа».

Более 50% обучающихся – не проживают на ближайшей территории. Среди обучающихся – дети более 20 национальностей. Толерантного мировоззрения – одно из направлений воспитательной работы.

Состав обучающихся стабильный.

В лицее реализуется три уровня образования. В основной школе формируются классы с усиленным занятием математикой. В СОО – два профиля: естественно-научный (медицинский класс) и технологический (IT- класс).

Форма обучающихся прописана в Положении и внешнем виде обучающихся МОУ ЛИЦЕЯ № 10 ИМЕНИ Д.И. МЕНДЕЛЕЕВА городского округа Клин Московской области.

В отделениях организовано горячее питание.

**Виды, формы и содержание воспитательной деятельности.**

**Модуль "Урочная деятельность".**

Реализация воспитательного потенциала уроков (урочной деятельности, аудиторных занятий в рамках максимально допустимой учебной нагрузки) предусматривает:

- максимальное использование воспитательных возможностей содержания учебных предметов для формирования у обучающихся российских традиционных духовно-нравственных и социокультурных ценностей, российского исторического сознания на основе исторического просвещения; подбор соответствующего содержания уроков, заданий, вспомогательных материалов, проблемных ситуаций для обсуждений;

- включение учителями в рабочие программы по учебным предметам, курсам, модулям целевых ориентиров результатов воспитания, их учет в определении воспитательных задач уроков, занятий;

- включение учителями в рабочие программы учебных предметов, курсов, модулей тематики в соответствии с календарным планом воспитательной работы;

- выбор методов, методик, технологий, оказывающих воспитательное воздействие на личность в соответствии с воспитательным идеалом, целью и задачами воспитания, целевыми ориентирами результатов воспитания; реализацию приоритета воспитания в учебной деятельности;

- привлечение внимания обучающихся к ценностному аспекту изучаемых на уроках предметов, явлений и событий, инициирование обсуждений, высказываний своего мнения, выработки своего личностного отношения к изучаемым событиям, явлениям, лицам;

- применение интерактивных форм учебной работы - интеллектуальных, стимулирующих познавательную мотивацию, игровых методик, дискуссий, дающих возможность приобрести опыт

ведения конструктивного диалога; групповой работы, которая учит строить отношения и действовать в команде, способствует развитию критического мышления;

- побуждение обучающихся соблюдать нормы поведения, правила общения со сверстниками и педагогическими работниками, соответствующие укладу общеобразовательной организации, установление и поддержку доброжелательной атмосферы;

- организацию наставничества мотивированных и эрудированных обучающихся над неуспевающими одноклассниками, в том числе с особыми образовательными потребностями, дающего обучающимся социально значимый опыт сотрудничества и взаимной помощи;

- инициирование и поддержку исследовательской деятельности обучающихся, планирование и выполнение индивидуальных и групповых проектов воспитательной направленности.

- установление доверительных отношений между учителем и его учениками, способствующих позитивному восприятию учащимися требований и просьб учителя, привлечению их внимания к обсуждаемой на уроке информации, активизации их познавательной деятельности.

### **Модуль "Внеурочная деятельность".**

Реализация воспитательного потенциала внеурочной деятельности в целях обеспечения индивидуальных потребностей обучающихся осуществляется в рамках выбранных ими курсов, занятий

План внеурочной деятельности начального общего образования МОУ-ЛИЦЕЙ № 10 ИМЕНИ Д.И. МЕНДЕЛЕЕВА является нормативным документом, определяющим перечень курсов по направлениям развития личности и объем учебного времени, отводимого на их освоение в 1-4 классах.

Назначение плана внеурочной деятельности - психолого-педагогическое сопровождение обучающихся с учетом успешности их обучения, уровня социальной адаптации и развития, индивидуальных способностей и познавательных интересов. План внеурочной деятельности формируется образовательной организацией с учетом предоставления права участникам образовательных отношений выбора направления и содержания учебных курсов.

Основными задачами организации внеурочной деятельности являются:

- поддержка учебной деятельности обучающихся в достижении планируемых результатов освоения программы начального общего образования;

- совершенствование навыков общения со сверстниками и коммуникативных умений в разновозрастной школьной среде;

- формирование навыков организации своей жизнедеятельности с учетом правил безопасного образа жизни;

- повышение общей культуры обучающихся, углубление их интереса к познавательной и проектно-исследовательской деятельности с учетом возрастных и индивидуальных особенностей участников;

- развитие навыков совместной деятельности со сверстниками, становление качеств, обеспечивающих успешность участия в коллективном труде: умение договариваться, подчиняться, руководить, проявлять инициативу, ответственность; становление умений командной работы;

- поддержка детских объединений, формирование умений ученического самоуправления;

- формирование культуры поведения в информационной среде.

Внеурочная деятельность организуется по направлениям развития личности обучающегося с учетом намеченных задач внеурочной деятельности. Все ее формы представляются в деятельностных формулировках, что подчеркивает их практико-ориентированные характеристики. При выборе направлений и отборе содержания обучения учитываются:

- особенности образовательной организации (условия функционирования, тип школы, особенности контингента, кадровый состав);

- результаты диагностики успеваемости и уровня развития обучающихся, проблемы и трудности их учебной деятельности;

- возможность обеспечить условия для организации разнообразных внеурочных занятий и их содержательная связь с урочной деятельностью;

- особенности информационно-образовательной среды образовательной организации,

национальные и культурные особенности региона, где находится образовательная организация.

При выборе направлений и отборе содержания обучения образовательная организация учитывает:

- особенности образовательной организации (условия функционирования, тип школы, особенности контингента, кадровый состав);
- результаты диагностики успеваемости и уровня развития обучающихся, проблемы и трудности их учебной деятельности;
- возможность обеспечить условия для организации разнообразных внеурочных занятий и их содержательная связь с урочной деятельностью;
- особенности информационно-образовательной среды образовательной организации, национальные и культурные особенности региона, где находится образовательная организация.

К выбору направлений внеурочной деятельности и их организации привлекаются родители, как законные участники образовательных отношений (мониторинг, анкетирование).

Основное преимущество организации внеурочной деятельности заключается в создании условий для полноценного пребывания ребенка в образовательной организации в течение дня, содержательном единстве учебной, воспитательной и развивающей деятельности в рамках основной образовательной программы образовательной организации.

При организации внеурочной деятельности принимают участие все педагогические работники Лицея (учителя начальной школы, учителя-предметники, социальный педагог, педагог-психолог, библиотекарь и др.)

К участию во внеурочной деятельности привлекаются организации и учреждения дополнительного образования, культуры и спорта. В этом случае внеурочная деятельность может проходить не только в помещении образовательной организации, но и на территории другого учреждения (организации), участвующего во внеурочной деятельности (спортивный комплекс, музей, театр и другие).

Внеурочная деятельность тесно связана с дополнительным образованием детей в части создания условий для развития творческих интересов детей, включения их в художественную, техническую, спортивную и другую деятельность. Объединение усилий внеурочной деятельности и дополнительного образования строится на использовании единых форм организации.

Основное преимущество совместной организации внеурочной деятельности заключается в предоставлении широкого выбора занятий для ребенка на основе спектра направлений детских объединений по интересам, возможности свободного самоопределения ребенка, привлечения к осуществлению внеурочной деятельности квалифицированных специалистов, а также практико-ориентированной и деятельностной основы организации образовательной деятельности.

Координирующую роль в организации внеурочной деятельности выполняет классный руководитель, который взаимодействует с педагогическими работниками, организует систему отношений через разнообразные формы воспитательной деятельности коллектива, обеспечивает внеурочную деятельность обучающихся в соответствии с их выбором.

Промежуточная аттестация обучающихся в рамках реализации программ проводится с использованием контрольно-измерительных материалов, разработанных педагогом в программе курса внеурочной деятельности.

Промежуточная аттестация по внеурочной деятельности может быть

- индивидуальной - защита портфолио в конце учебного года на уровне классного коллектива.
- групповой - отчет, защита проекта, выставки творчества, смотры, концерты, спектакли, спортивные соревнования, турниры, игры, результаты исследований, фестиваль, учебно-исследовательская конференция и другие

Направление внеурочной деятельности	Формы промежуточной аттестации
<b>спортивно-оздоровительная</b>	Портфолио спортивных достижений, соревнования,



<b>деятельность</b>	выполнение нормативов ГТО, эстафета, выполнение контрольных нормативов, зачет и иные формы аттестации.
<b>проектно-исследовательская деятельность</b>	Портфолио, тесты, защита проекта, научно-исследовательская конференция, турнир, выставка работ и иные формы аттестации
<b>коммуникативная деятельность,</b>	Портфолио, волонтерская книжка, защита проекта, ролевая игра, анкетирование, тестирование и иные формы аттестации
<b>художественно-эстетическая творческая деятельность,</b>	Портфолио, защита проекта, проведение экскурсии, фестиваль, выставка работ и иные формы проведения и иные формы аттестации
<b>информационная культура</b>	Портфолио, тесты, защита информационного проекта, научно-исследовательская конференция, образовательная игра, турнир, выставка работ и иные формы аттестации
<b>интеллектуальные марафоны</b>	Портфолио, тесты, защита проекта, читательская конференция, научно-исследовательская конференция, образовательная игра, турнир, выставка работ и иные формы аттестации
<b>«Учение с увлечением!»</b>	Портфолио, тесты, защита проекта, читательская конференция, научно-исследовательская конференция, образовательная игра, турнир, выставка работ и иные формы аттестации

Исходя из целей и приоритетных ценностей, Лицей выбирает оптимизационную модель организации внеурочной деятельности и 7 направлений деятельности : **спортивно-оздоровительная деятельность, проектно-исследовательская деятельность коммуникативная деятельность, художественно-эстетическая творческая деятельность, информационная культура, интеллектуальные марафоны, «Учение с увлечением!»**

Количество часов:

Еженедельно — **10 часов**

Для недопущения перегрузки обучающихся допускается перенос образовательной нагрузки, реализуемой через внеурочную деятельность, на периоды каникул, но не более 1/2 количества часов. Внеурочная деятельность в каникулярное время может реализовываться в рамках тематических программ (лагерь с дневным пребыванием на базе общеобразовательной организации или на базе загородных детских центров, в походах, поездках и другие).

Выбор форм организации внеурочной деятельности подчиняется следующим требованиям:

- целесообразность использования данной формы для решения поставленных задач конкретного направления;
- преобладание практико-ориентированных форм, обеспечивающих непосредственное активное участие обучающегося в практической деятельности, в том числе совместной (парной, групповой, коллективной);
- учет специфики коммуникативной деятельности, которая сопровождает то или иное направление внеучебной деятельности;
- использование форм организации, предполагающих использование средств информационно-коммуникационных технологий.

1. Один час в неделю рекомендуется отводить на внеурочное занятие **"Разговоры о важном"**. Внеурочные занятия "Разговоры о важном" направлены на развитие ценностного отношения обучающихся к своей родине - России, населяющим ее людям, ее уникальной истории, богатой

природе и великой культуре. Внеурочные занятия "Разговоры о важном" должны быть направлены на формирование соответствующей внутренней позиции личности обучающегося, необходимой ему для конструктивного и ответственного поведения в обществе. Основным форматом внеурочных занятий "Разговоры о важном" - разговор и (или) беседа с обучающимися. Основные темы занятий связаны с важнейшими аспектами жизни человека в современной России: знанием родной истории и пониманием сложностей современного мира, техническим прогрессом и сохранением природы, ориентацией в мировой художественной культуре и повседневной культуре поведения, доброжелательным отношением к окружающим и ответственным отношением к собственным поступкам.

**2. Спортивно-оздоровительная деятельность** направлена на физическое развитие школьника, углубление знаний об организации жизни и деятельности с учетом соблюдения правил здорового безопасного образа жизни.

Цель: формирование представлений учащихся о здоровом образе жизни, развитие физической активности и двигательных навыков

Направление представлено курсами: «Спортивные игры», «Хореография» и лабораторией здоровья «Разговор о правильном питании» и обеспечивает укрепление здоровья, физическое развитие обучающихся, способствует развитию творческой самостоятельности посредством освоения двигательной деятельности -

- Курс «Спортивные игры». (1а,б,в,э,и, 2-е, 3-е классы— 1 час)

Задачи: достижение оптимального уровня двигательных способностей, развитие координационных способностей (в основе занятий – основные элементы спортивных игр), воспитание культуры игрового общения. Данный курс предусматривает формы для **100%** активности проведения занятий (игры, эстафеты, соревнования и т. д.)

- Курс «Хореография» (1 — 4 классы — 1 час)

Задачи: содействие гармоничному развитию ребенка, формирование позитивной мотивации к здоровому образу жизни, формирование активного образа жизни, используя язык хореографии. Данный курс предусматривает формы **100%** активности проведения занятий (танцевальные этюды, ритмические упражнения, упражнения с мячом и скакалкой, музыкальные игры и т. д.).

- Лаборатория здоровья «Разговор о правильном питании» (1а,б,в,э,и, 2-е, 3-е классы – 1 час)

Задача курса - воспитание у детей культуры питания, осознания ими здоровья как главной человеческой ценности. Около **80%** занятий по данному курсу планируется проводить в активных формах (практические занятия, экскурсии в библиотеки, работа над социальными проектами, волонтерство, проведение социальных опросов, проведение Акции).

**3. Проектно-исследовательская деятельность** организуется как углубленное изучение учебных предметов в процессе совместной деятельности по выполнению проектов.

Цель: развитие общей культуры обучающихся, расширение знаний учащихся об истории родного края, формирование умения работать с разными источниками информации; к самостоятельной познавательной и проектной деятельности.

Направление представлено курсами: экологической лабораторией «Водными тропинками Клинского края» и курсом «Шахматная азбука».

- Курс «Водными тропинками Клинского края» (4 классы — 1 час). Задача курса: Формирование у учащихся представления о месте и роли воды в целостной картине мира. Стимулирование развития творческого потенциала, исследовательской деятельности с применением краеведческих материалов Клинского края, что создает условия для личностного роста воспитанников. **80%** данного курса охвачено активными формами проведения занятий (экскурсии, тематические прогулки, опыты, игры и т.д.).

- Курс «Шахматная азбука»: (1-4 классы – 1 час). Способствует росту личностного, интеллектуального и социального развития ребёнка, развивает коммуникативные способности, инициативность, толерантность, самостоятельность, приобретению теоретических знаний и практических навыков в шахматной игре, освоению новых видов деятельности (дидактические игры и задания, игровые упражнения, соревнования). Около **50%** занятий по данному курсу планируется

проводить в активных формах (интерактивные игры, викторины, соревнования).

4. **Коммуникативная деятельность** направлена на совершенствование функциональной коммуникативной грамотности, культуры диалогического общения и словесного творчества.

Цель: совершенствование коммуникативной грамотности, развитие способности работать в команде; формирование коммуникативной культуры диалога, правил ведения дискуссии, развитие языковой интуиции, становление аналитической и творческой деятельности участников.

Данное направление предусматривает большую активность учащихся (выполнение проектов, участие в агитбригадах, волонтерском движении). Занятия представлены: курсами *«Тропинка к своему Я»*, *«Разговорный английский»* и *«Мир профессий»*

- Курс *«Тропинка к своему Я»* (1-4 классы – 1 час). Занятия в рамках данного курса помогают обучающемуся осознать самого себя, свои интересы, способности, отношения, переживания, представления о своем дальнейшем жизненном пути. Курс формирует позитивное отношение к себе и школе, является профилактической мерой школьной дезадаптации. 90% деятельности – активная (тренинги, игры, тематические проекты)

- Курс *«Разговорный английский»*: (1а,б,в класс – 1 часа, 1э – 1 час в 1 полугодии). Курс способствует созданию условий для интеллектуального развития ребенка и формирования его коммуникативных и социальных навыков через игровую и проектную деятельность посредством английского языка. Развивает речевые, интеллектуальные и познавательные умения младших школьников, повышает мотивацию к дальнейшему овладению английским языком. Воспитывает и разносторонне развивает учащихся средствами английского языка. Формы проведения занятий предполагают 60% активности детей (экскурсии, игры, проектная деятельность, дискуссии, беседы, конкурсы).

- Курс *«Мир профессий»*: (2 - 4 классы – 1 час). Занятия по данной программе строятся с учётом возрастных особенностей и возможностей ребенка. Они формируют у обучающихся знания о мире профессий, уважительное отношение к людям разных профессий и результатам их труда, расширяют знания детей о разных профессиях. На занятиях происходит формирование положительного отношения к труду и людям труда, пробуждение у детей интереса к народным традициям, связанных с профессиями. Формы проведения занятий: игры, загадки, беседы, практические упражнения для отработки необходимых навыков, выставки, мастер-классы, экскурсии (90% активности).

5. **Художественно-эстетическая творческая деятельность** организуется как система разнообразных творческих мастерских по развитию художественного творчества, способности к импровизации, драматизации, выразительному чтению, а также становлению умений участвовать в театрализованной деятельности.

Цель: расширение знаний учащихся об объектах рукотворного мира, формирование умения создавать предметы своими руками с использованием природного материала, развитие творческой активности, интереса, любознательности, воспитание трудолюбия и уважения к труду как к ценности. Расширение музыкального кругозора, знаний обучающихся о музыкальном творчестве, произведениях народной и авторской музыки, развитие воображения, способности передавать свои впечатления от прослушивания музыки разных форм и жанровых особенностей,

Включает следующие курсы: *«Радуга творчества»*, *«Музыкальная мозаика»*.

- Курс *«Радуга творчества»*: (1а,б,в,и,э, 2-4 классы – 1 час). Курс направлен на формирование и развитие основ художественной культуры учащихся через народное декоративно-прикладное искусство. В процессе занятия происходит воспитание трудолюбия, интереса к практической деятельности, радости созидания и открытия для себя чего-то нового. Формы проведения занятий предполагают 60% активности детей (сбор природного материала, изготовление поделок, складывание моделей).

- Курс *«Музыкальная мозаика»*: (1э классы – 1 час). Задачи курса - сформировать художественную культуру учащихся в контексте различных видов творческого познания действительности и оптимизировать созидательные качества личности, - раскрыть школьникам природу музыкального искусства как результата деятельности человека-творца; развивать музыкальное восприятие как эмоционального творческого процесса. 70% занятий по данному курсу

планируется проводить в активных формах (выступления на школьных и районных мероприятиях, Подготовка и проведение праздников).

Обучающиеся 1т класса реализуют данное направление, используя систему дополнительного образования лица (Кружок «Краски радуги», «Звонкие голоса», «Умелые ручки»)

6. **Информационная культура** предполагает учебные курсы в рамках внеурочной деятельности, которые формируют представления обучающихся о разнообразных современных информационных средствах и навыки выполнения разных видов работ на компьютере.

Цель: знакомство с миром современных технических устройств и культурой их использования

Направление представлено курсом «Введение в информатику»

- Курс «Введение в информатику» (1т - 2 часа, 3э, 4-е классы – 1 час): опирается на естественный интерес к разработке и постройке различных механизмов. Разнообразие современных конструкторов позволяет заниматься с учащимися разного возраста и по разным направлениям: конструирование, программирование и моделирование физических процессов и явлений. Занятия направлены на развитие конструкторских способностей. Тематический подход объединяет в одно целое задания из разных областей. Работая над тематической моделью, ученики не только пользуются знаниями, полученными на уроках математики, окружающего мира, изобразительного искусства, но и углубляют их. Формы занятий: конструирование моделей, выставки, конкурсы, презентации, выступления. (60% активности).

Остальные классы реализуют данное направление, используя систему дополнительного образования лица (Кружок «Занимательная робототехника»)

7. **Интеллектуальные марафоны** организуются через систему интеллектуальных соревновательных мероприятий, которые призваны развивать общую культуру и эрудицию обучающегося, его познавательные интересы и способности к самообразованию. Направление способствует созданию условий для интеллектуальной активности, формированию коммуникативных навыков, создаёт условия для обучения решению задач поискового и творческого характера.

Цель: развитие познавательных способностей учащихся на основе системы развивающих занятий.

Включает курс: «Интеллектика».

- Курс «Интеллектика»: (1-4 классы - 1 час). Направлен на обеспечение развития познавательных и творческих способностей младших школьников, для школьников, для обучения решению различных задач творческого и поискового характера, подготовки их к участию в интеллектуальных играх. Задачи: развитие познавательного интереса, формирование и развитие памяти, внимания, воображения. Около **60%** занятий по данному курсу планируется проводить в активных формах (экскурсии, викторины, конкурсы).

8. **"Учение с увлечением!"** включает систему занятий в зоне ближайшего развития, когда учитель непосредственно помогает обучающемуся преодолеть трудности, возникшие при изучении разных предметов.

Цель: создание условий для формирования у обучающихся интеллектуальной активности, связанной с выбором стратегии решения познавательных задач, анализом ситуаций, сопоставлением различных данных, способностей наблюдать, сравнивать, обобщать, устанавливать закономерности, строить и проверять гипотезы, рассуждать.

Включает курсы «Функциональная грамотность» и «Имя тебе – Победитель».

- Курс «Функциональная грамотность»: (1 -4 классы – 1 час). Курс способствует формированию функционально грамотной личности, способной использовать все постоянно приобретаемые в течение жизни знания, умения и навыки для решения максимально широкого диапазона жизненных задач в различных сферах человеческой деятельности, общения и социальных отношений, максимально быстро адаптироваться в конкретной культурной среде. Около **50%** занятий по данному курсу планируется проводить в активных формах (интерактивные игры, викторины, проекты).

- Курс «Имя тебе – Победитель!» (4 классы – 1 час) направлен на воспитание нравственного, ответственного, инициативного и компетентного гражданина России. Основные задачи: возрождение национального самосознания; развитие личности ученика, сохранение и укрепление духовно-

нравственных ценностей; развитие гражданских качеств, патриотического отношения к России и своему краю; воспитание личности ребёнка знающего, уважающего историю и традиции своего народа; развитие нравственного, эстетического, физического потенциала личности ребенка. Формы занятий: диспуты, видеоэкскурсии, экскурсии, выставки, презентации, фестивали, акции (90% активности)

**План внеурочной деятельности (недельный)**  
**НАЧАЛЬНОЕ ОБЩЕЕ ОБРАЗОВАНИЕ**  
**Эффективная начальная школа.**

Направление	Название курса	Первый год обучения		Второй год обучения	Третий год обучения
		1 полугодие	2 полугодие		
		1 класс	2 класс	3 класс	4 класс
«Разговор о важном»		1	1	1	1
Спортивно-оздоровительная деятельность	«Спортивные игры»	1	1	1	
	«Хореография»	1	1	1	1
	«Разговор о правильном питании»	1	1		
Проектно-исследовательская деятельность	«Шахматная азбука»	1	1	1	1
	Водными тропинками клинского края				1
Коммуникативная деятельность	«Тропинка к своему Я»	1	1	1	1
	Мир профессий		1	1	1
	«Разговорный английский»	1			
Художественно-эстетическая творческая деятельность	«Радуга творчества»	1	1	1	1
	«Музыкальная мозаика»	1			
Информационная культура	Введение в информатику			1	1
Интеллектуальные марафоны	«Интеллектика»	1	1	1	1
«Учение с увлечением!»	«Функциональная грамотность»	-	1	1	1
<b>Итого</b>		<b>10</b>	<b>10</b>	<b>10</b>	<b>10</b>

**Модуль "Классное руководство".**

Реализация воспитательного потенциала классного руководства как особого вида педагогической деятельности, направленной, в первую очередь, на решение задач воспитания и социализации обучающихся, предусматривает следующие основные направления.

*Работа с классным коллективом:*

- планирование и проведение классных часов целевой воспитательной тематической направленности;

- инициирование и поддержку классными руководителями участия классов в общешкольных делах, мероприятиях, оказание необходимой помощи обучающимся в их подготовке, проведении и анализе;

- организацию интересных и полезных для личностного развития обучающихся совместных дел, позволяющих вовлекать в них обучающихся с разными потребностями, способностями, давать возможности для самореализации, устанавливать и укреплять доверительные отношения, стать для них значимым взрослым, задающим образцы поведения;

- сплочение коллектива класса через игры и тренинги на командообразование, внеучебные и внешкольные мероприятия, походы, экскурсии, празднования дней рождения обучающихся, классные вечера;

- выработку совместно с обучающимися правил поведения класса, участие в выработке таких правил поведения в образовательной организации;

*Индивидуальная работа с обучающимися:*

- изучение особенностей личностного развития обучающихся путем наблюдения за их поведением, в специально создаваемых педагогических ситуациях, в играх, беседах по нравственным проблемам; результаты наблюдения сверяются с результатами бесед с родителями, учителями, а также (при необходимости) с педагогом-психологом;

- доверительное общение и поддержку обучающихся в решении проблем (налаживание взаимоотношений с одноклассниками или педагогами, успеваемость и другое), совместный поиск решений проблем, коррекцию поведения обучающихся через частные беседы индивидуально и вместе с их родителями, с другими обучающимися класса;

- индивидуальную работу с обучающимися класса по ведению личных портфолио, в которых они фиксируют свои учебные, творческие, спортивные, личностные достижения;

- коррекцию поведения ребенка через частные беседы с ним, его родителями или законными представителями, с другими учащимися класса; через включение в проводимые школьным психологом тренинги общения; через предложение взять на себя ответственность за то или иное поручение в классе

*Работа с учителями, преподающими в классе:*

- регулярные консультации с учителями-предметниками, направленные на формирование единства требований по вопросам воспитания и обучения, предупреждение и (или) разрешение конфликтов между учителями и обучающимися;

- проведение педагогических советов для решения конкретных проблем класса, интеграции воспитательных влияний педагогов на обучающихся, привлечение учителей-предметников к участию в классных делах, дающих им возможность лучше узнавать и понимать обучающихся, общаясь и наблюдая их во внеучебной обстановке, участвовать в родительских собраниях класса;

*Работа с родителями учащихся или их законными представителями*

- организацию и проведение регулярных родительских собраний, информирование родителей об успехах и проблемах обучающихся, их положении в классе, жизни класса в целом, помощь родителям и иным членам семьи в отношениях с учителями, администрацией;

- создание и организацию работы родительского комитета класса, участвующего в решении вопросов воспитания и обучения в классе, общеобразовательной организации;

- привлечение родителей (законных представителей), членов семей обучающихся к организации и проведению воспитательных дел, мероприятий в классе и общеобразовательной организации;

- проведение в классе праздников, конкурсов, соревнований и других мероприятий.

*Работа с педагогом-психологом, социальным педагогом, педагогом-организатором, школьным библиотекарем, работающими в образовательном учреждении:*

- составление социального паспорта класса

-консультации со специалистами по вопросам воспитания обучающихся и формированию классного коллектива

-привлечение школьных специалистов для работы с обучающимися и родителями

Осуществляя классное руководство, педагог организует работу с классом по следующим

**направлениям.**

### **Гражданское воспитание**

- развитие представлений о политическом устройстве Российского государства, его институтах, их роли в жизни общества, о его важнейших законах; усиленное введение представлений об участии России в системе международных политических и культурных организаций (ООН, ЮНЕСКО, Совет Европы и др.);
- практико-ориентированные представления о правах и обязанностях гражданина России;
- глубокое понимание символики государства — Флага, Герба и Гимна России, флага, герба и гимна Московской области, городского округа;
- позитивное отношение, сознательное принятие роли гражданина
- развитие личной и коллективной социальной активности.

Виды деятельности и формы занятий по данному направлению: исследовательская работа, дискуссии, знакомство с сохранившимися народными традициями и ремеслами

#### **Патриотическое воспитание и формирование российской идентичности**

- утверждение отношения к родному и русскому языкам (если последний не является родным) как к величайшей ценности, являющейся важнейшей частью духовно-нравственного наследия и достояния; развитие ценностного отношения к родной культуре; понимание ее связей и взаимовлияний с другими культурами;
- углубление представлений о народах России, их общей исторической судьбе и единстве;
- расширение и углубление представлений о национальных героях и важнейших событиях истории России и её народов.

#### **Духовное и нравственное воспитание детей на основе российских традиционных ценностей**

- умение ставить себя на место другого, сопереживать и искать и находить способы человеческой поддержки даже при осознании его неправоты;
- развитие способности различать позитивные и негативные явления в окружающем социуме, анализировать их причины, предлагать способы преодоления социально неприемлемых явлений;
- развитие представлений о религиозной картине мира, роли традиционных религий в развитии народов нашей страны и их культуры, в становлении и развитии Российского государства;
- утверждение в качестве личной нормы уважительного отношения ко всем людям

Виды деятельности и формы занятий: исследование этических норм поведения, написание эссе на нравственно-этические темы, посещение и последующее обсуждение спектакля или фильма, затрагивающего нравственно-этические вопросы, участие в коллективных играх, приобретение опыта совместной деятельности.

Виды деятельности и формы занятий по данному направлению: исследовательская работа, дискуссии.

#### **Приобщение детей к культурному наследию**

- эффективное использование уникального российского культурного наследия, в том числе литературного, музыкального, художественного, театрального и кинематографического;
- воспитание уважения к культуре, языкам, традициям и обычаям народов, проживающих в Российской Федерации;
- приобщение детей к классическим и современным высокохудожественным отечественным и мировым произведениям искусства и литературы;
- создание условий для доступности музейной и театральной культуры для детей;
- создание условий для сохранения, поддержки и развития этнических культурных традиций и народного творчества.

Виды деятельности и формы занятий по данному направлению: исследовательская работа, дискуссии.

#### **Популяризация научных знаний**

- содействие повышению привлекательности науки для подрастающего поколения, поддержку научно-технического творчества детей;
- создание условий для получения детьми достоверной информации о передовых достижениях и открытиях мировой и отечественной науки, повышения заинтересованности подрастающего поколения в научных познаниях об устройстве мира и общества.

Виды деятельности и формы занятий по данному направлению: исследовательская работа, дискуссии.

### **Физическое воспитание и формирование культуры здоровья**

- ценностное отношение к жизни во всех ее проявлениях;
- знание единства и взаимовлияния различных видов здоровья человека: физического, физиологического, психического, социально-психологического, духовного, репродуктивного, их обусловленности внутренними и внешними факторами;
- знание основных социальных моделей, вариантов здорового образа жизни;
- знание норм и правил экологической этики, законодательства в области здоровья;
- формирование личного опыта здоровьесберегающей деятельности, формирования навыков сохранения физического и психического здоровья;
- знания о возможном негативном влиянии компьютерных игр, телевидения, рекламы на здоровье человека;
- резко негативное отношение к курению, употреблению алкогольных напитков, наркотиков и других психоактивных веществ (ПАВ);
- понимание важности физической культуры и спорта для здоровья человека, его образования, труда и творчества, всестороннего развития личности;
- знание и выполнение санитарно-гигиенических правил, соблюдение здоровьесберегающего режима дня;

Виды деятельности и формы занятий с обучающимися: исследовательская работа, дискуссии, тренинги, соревнования, социально-психологическое и медицинское тестирование.

### **Трудовое воспитание и профессиональное самоопределение**

- воспитание у детей уважения к труду и людям труда, трудовым достижениям;
- формирования у детей потребности трудиться, добросовестного, ответственного и творческого отношения к разным видам трудовой деятельности
- развития навыков совместной работы, умения работать самостоятельно;
- содействия профессиональному самоопределению, приобщения детей к социально значимой деятельности для осмысленного выбора профессии.

Виды деятельности и формы занятий по данному направлению: исследовательская работа, дискуссии

### **Экологическое воспитание**

- осознание возникшего кризиса в отношениях человека и природы как одной из актуальнейших глобальных проблем человечества;
- осознание противоречивой роли человеческой деятельности в отношении природы; принятие тезиса о эволюции человека и природы как безальтернативного выхода из глобального экологического кризиса;
- усвоение ценностного отношения к природе и всем формам жизни, развитие художественно-эстетического восприятия явлений природы, животного и растительного мира;
- способность и потребность наслаждаться природой, не только не нанося ей ущерба, но и поддерживая ее жизненные силы.

Виды деятельности и формы занятий развитие и углубление опыта непосредственного эмоционально-чувственного взаимодействия с природой, исследовательская работа, дискуссии.

### **Модуль "Основные школьные дела".**

Реализация воспитательного потенциала основных дел лицея предусматривает:



- общешкольные праздники, ежегодные творческие (театрализованные, музыкальные, литературные и другие) мероприятия, связанные с общероссийскими, региональными праздниками, памяtnыми датами, в которых участвуют все классы. Это ключевые дела лицея, которые проводятся с учётом специфики лицея, его традициями (День знаний в Лицее, День лицеиста, Театральная весна и тд)

- участие во всероссийских акциях, посвященных значимым событиям в России, мире (День Победы, День единства и согласия и т.д.);

- торжественные мероприятия, связанные с завершением образования, переходом на следующий уровень образования, символизирующие приобретение новых социальных статусов в образовательной организации, обществе (Праздники Последнего звонка в Лицее , линейки во всех классах, Церемония вручения аттестатов);

- церемонии награждения (по итогам учебного периода, года) обучающихся и педагогов за участие в жизни образовательной организации, достижения в конкурсах, соревнованиях, олимпиадах, вклад в развитие образовательной организации, своей местности (Форму «Одарённые дети лицея!»);

- социальные проекты в образовательной организации, совместно разрабатываемые и реализуемые обучающимися и педагогическими работниками, в том числе с участием социальных партнеров, комплексы дел благотворительной, экологической, патриотической, трудовой и другой направленности (Волонтёрская деятельность, деятельность отряда ЮНАРМИЯ) ;

- разновозрастные сборы, многодневные выездные события, включающие в себя комплекс коллективных творческих дел гражданской, патриотической, историко-краеведческой, экологической, трудовой, спортивно-оздоровительной и другой направленности (Программа «Умные каникулы»);

- вовлечение по возможности каждого обучающегося в школьные дела в разных ролях (сценаристов, постановщиков, исполнителей, корреспондентов, ведущих, декораторов, музыкальных редакторов, ответственных за костюмы и оборудование, за приглашение и встречу гостей и других), помощь обучающимся в освоении навыков подготовки, проведения, анализа общешкольных дел;

наблюдение за поведением обучающихся в ситуациях подготовки, проведения, анализа основных школьных дел, мероприятий, их отношениями с обучающимися разных возрастов, с педагогическими работниками и другими взрослыми.

### **Модуль "Внешкольные мероприятия".**

Реализация воспитательного потенциала внешкольных мероприятий лицея предусматривает:

- общие внешкольные мероприятия, в том числе - организуемые совместно с социальными партнерами образовательной организации (традиционно коллектив лицея принимает участие в организации и проведении знаковых мероприятий и акций муниципалитета: День Учителя, День освобождения города от немецко-фашистских захватчиков, День пожилого человека, Слёт отрядов ЮНАРМИЯ, Конкурс «Эколог городского округа Клин», Конференция «Чистая вода», конкурсы в рамках программы «Разговор о правильном питании», День Победы. Принимает участие ВО ВСЕХ мероприятиях городского округа Клин, в отдельных мероприятиях региона и России)

- внешкольные тематические мероприятия воспитательной направленности, организуемые педагогами по изучаемым в образовательной организации учебным предметам, курсам, модулям (тематические занятия в библиотеках, музеях, выставочном зале и тд);

- экскурсии, походы выходного дня (в музей, картинную галерею, технопарк, на предприятие и другое), организуемые в классах классными руководителями, в том числе совместно с родителями (законными представителями) обучающихся с привлечением их к планированию, организации, проведению, оценке мероприятия. Экскурсии, экспедиции, походы помогают школьнику расширить свой кругозор, получить новые знания об окружающей его социальной, культурной, природной среде, научиться уважительно и бережно относиться к ней, приобрести важный опыт социально одобряемого поведения в различных внешкольных ситуациях. Во время экскурсий, в экспедициях, в походах создаются благоприятные условия для воспитания у подростков самостоятельности и ответственности, формирования у них навыков самообслуживающего труда, преодоления их инфантильных и эгоистических наклонностей, обучения рациональному использованию своего времени, сил, имущества.

- литературные, исторические, экологические и другие походы, экскурсии, экспедиции, слеты и другие, организуемые педагогическими работниками, в том числе совместно с родителями (законными представителями) обучающихся для изучения историко-культурных мест, событий, биографий проживавших в этой местности российских поэтов и писателей, деятелей науки, природных и историко-культурных ландшафтов, флоры и фауны и другого;

- выездные события, включающие в себя комплекс коллективных творческих дел, в процессе которых складывается детско-взрослая общность, характеризующаяся доверительными взаимоотношениями, ответственным отношением к делу, атмосферой эмоционально-психологического комфорта.

### **Модуль "Организация предметно-пространственной среды".**

Реализация воспитательного потенциала предметно-пространственной среды предусматривает совместную деятельность педагогов, обучающихся, других участников образовательных отношений по ее созданию, поддержанию, использованию в воспитательном процессе:

- оформление внешнего вида здания, фасада, холла при входе в образовательную организацию государственной символикой Российской Федерации, субъекта Российской Федерации, муниципального образования (флаг, герб), изображениями символики Российского государства в разные периоды тысячелетней истории, исторической символики региона;

- организацию и проведение церемоний поднятия (спуска) государственного флага Российской Федерации;

- размещение карт России, регионов, муниципальных образований (современных и исторических, точных и стилизованных, географических, природных, культурологических, художественно оформленных, в том числе материалами, подготовленными обучающимися) с изображениями значимых культурных объектов местности, региона, России, памятных исторических, гражданских, народных, религиозных мест почитания, портретов выдающихся государственных деятелей России, деятелей культуры, науки, производства, искусства, военных, героев и защитников Отечества;

- изготовление, размещение, обновление художественных изображений (символических, живописных, фотографических, интерактивных аудио и видео) природы России, региона, местности, предметов традиционной культуры и быта, духовной культуры народов России;

- организацию и поддержание в образовательной организации звукового пространства позитивной духовно-нравственной, гражданско-патриотической воспитательной направленности (звонки-мелодии, музыка, информационные сообщения), исполнение гимна Российской Федерации;

- разработку, оформление, поддержание, использование в воспитательном процессе "мест гражданского почитания" (в том числе, если образовательная организация носит имя выдающегося исторического деятеля, ученого, героя, защитника Отечества и других) в помещениях образовательной организации или на прилегающей территории для общественно-гражданского почитания лиц, мест, событий в истории России; мемориалов воинской славы, памятников, памятных досок;

- оформление и обновление "мест новостей", стендов в помещениях (холл первого этажа, рекреации), содержащих в доступной, привлекательной форме новостную информацию позитивного гражданско-патриотического, духовно-нравственного содержания, фотоотчеты об интересных событиях, поздравления педагогов и обучающихся и другое;

- разработку и популяризацию символики образовательной организации (эмблема, флаг, логотип, элементы костюма обучающихся и другое), используемой как повседневно, так и в торжественные моменты;

- подготовку и размещение регулярно сменяемых экспозиций творческих работ обучающихся в разных предметных областях, демонстрирующих их способности, знакомящих с работами друг друга;

- поддержание эстетического вида и благоустройство всех помещений в образовательной организации, доступных и безопасных рекреационных зон, озеленение территории при образовательной организации;

- разработку, оформление, поддержание и использование игровых пространств, спортивных и

игровых площадок, зон активного и тихого отдыха;

- создание и поддержание в вестибюле или библиотеке стеллажей свободного книгообмена, на которые обучающиеся, родители, педагоги могут выставлять для общего использования свои книги, брать для чтения другие;

- деятельность классных руководителей и других педагогов вместе с обучающимися, их родителями по благоустройству, оформлению школьных аудиторий, пришкольной территории;

- разработку и оформление пространств проведения значимых событий, праздников, церемоний, торжественных линеек, творческих вечеров (событийный дизайн);

- разработку и обновление материалов (стендов, плакатов, инсталляций и других), акцентирующих внимание обучающихся на важных для воспитания ценностях, правилах, традициях, укладе образовательной организации, актуальных вопросах профилактики и безопасности.

Предметно-пространственная среда строится как максимально доступная для обучающихся с особыми образовательными потребностями.

### **Модуль "Взаимодействие с родителями (законными представителями)".**

Работа с родителями или законными представителями школьников осуществляется для более эффективного достижения цели воспитания, которое обеспечивается согласованием позиций семьи и школы в данном вопросе. Работа с родителями или законными представителями школьников осуществляется в рамках групповых и индивидуальных видов деятельности.

Реализация воспитательного потенциала взаимодействия с родителями (законными представителями) обучающихся в лицее предусматривает:

- создание и деятельность в образовательной организации, в классах представительных органов родительского сообщества (родительского комитета образовательной организации, классов), участвующих в обсуждении и решении вопросов воспитания и обучения, деятельность представителей родительского сообщества в Управляющем совете образовательной организации;

- тематические родительские собрания в классах, общешкольные родительские собрания по вопросам воспитания (в параллелях), взаимоотношений обучающихся и педагогов, условий обучения и воспитания;

- проведение тематических собраний (в том числе по инициативе родителей), на которых родители могут получать советы по вопросам воспитания, консультации психологов, врачей, социальных работников, служителей традиционных российских религий, обмениваться опытом;

- родительские форумы на официальном сайте образовательной организации в информационно-коммуникационной сети "Интернет", интернет-сообщества, группы с участием педагогов, на которых обсуждаются интересующие родителей вопросы, согласуется совместная деятельность;

- участие родителей в психолого-педагогических консилиумах в случаях, предусмотренных нормативными документами о психолого-педагогическом консилиуме в образовательной организации в соответствии с порядком привлечения родителей (законных представителей);

- привлечение родителей (законных представителей) к подготовке и проведению классных и общешкольных мероприятий;

- при наличии среди обучающихся детей-сирот, оставшихся без попечения родителей, приемных детей целевое взаимодействие с их законными представителями.

- индивидуальное консультирование с целью координации воспитательных усилий педагогов и родителей.

### **Модуль "Самоуправление".**

Реализация воспитательного потенциала ученического самоуправления в предусматривает:

- организацию и деятельность органов ученического самоуправления (Президент лицея, совет при президенте), избранных обучающимися;

- представление органами ученического самоуправления интересов обучающихся в процессе управления образовательной организацией;

- защиту органами ученического самоуправления законных интересов и прав обучающихся;

- участие представителей органов ученического самоуправления в разработке, обсуждении и реализации рабочей программы воспитания, календарного плана воспитательной работы, в анализе

воспитательной деятельности в образовательной организации.

### **Модуль "Профилактика и безопасность".**

Реализация воспитательного потенциала профилактической деятельности в целях формирования и поддержки безопасной и комфортной среды в лицее предусматривает:

- организацию деятельности педагогического коллектива по созданию в образовательной организации эффективной профилактической среды обеспечения безопасности жизнедеятельности как условия успешной воспитательной деятельности;

- проведение исследований, мониторинга рисков безопасности и ресурсов повышения безопасности, выделение и психолого-педагогическое сопровождение групп риска обучающихся по разным направлениям (агрессивное поведение, зависимости и другое);

- проведение коррекционно-воспитательной работы с обучающимся групп риска силами педагогического коллектива и с привлечением сторонних специалистов (психологов, конфликтологов, коррекционных педагогов, работников социальных служб, правоохранительных органов, опеки и других);

- разработку и реализацию профилактических программ, направленных на работу как с девиантными обучающимися, так и с их окружением; организацию межведомственного взаимодействия;

- вовлечение обучающихся в воспитательную деятельность, проекты, программы профилактической направленности социальных и природных рисков в образовательной организации и в социокультурном окружении с педагогами, родителями, социальными партнерами (антинаркотические, антиалкогольные, против курения, вовлечения в деструктивные детские и молодежные объединения, культуры, субкультуры, группы в социальных сетях; по безопасности в цифровой среде, на транспорте, на воде, безопасности дорожного движения, противопожарной безопасности, антитеррористической и антиэкстремистской безопасности, гражданской обороне и другие);

- организацию превентивной работы с обучающимися со сценариями социально одобряемого поведения, по развитию навыков саморефлексии, самоконтроля, устойчивости к негативным воздействиям, групповому давлению;

- профилактику правонарушений, девиаций посредством организации деятельности, альтернативной девиантному поведению, - познания (путешествия), испытания себя (походы, спорт), значимого общения, творчества, деятельности (в том числе профессиональной, религиозно-духовной, благотворительной, художественной и другой);

- предупреждение, профилактику и целенаправленную деятельность в случаях появления, расширения, влияния в образовательной организации маргинальных групп обучающихся (оставивших обучение, криминальной направленности, с агрессивным поведением и других);

- профилактику расширения групп, семей обучающихся, требующих специальной психолого-педагогической поддержки и сопровождения (слабоуспевающие, социально запущенные, социально неадаптированные дети-мигранты, обучающиеся с ОВЗ и другие).

### **Модуль "Социальное партнерство".**

Реализация воспитательного потенциала социального партнерства в лицее предусматривает:

- участие представителей организаций-партнеров, в том числе в соответствии с договорами о сотрудничестве, в проведении отдельных мероприятий в рамках рабочей программы воспитания и календарного плана воспитательной работы (дни открытых дверей, государственные, региональные, школьные праздники, торжественные мероприятия и другие);

- участие представителей организаций-партнеров в проведении отдельных уроков, внеурочных занятий, внешкольных мероприятий соответствующей тематической направленности;

- проведение на базе организаций-партнеров отдельных уроков, занятий, внешкольных мероприятий, акций воспитательной направленности;

- проведение открытых дискусионных площадок (детских, педагогических, родительских) с представителями организаций-партнеров для обсуждений актуальных проблем, касающихся жизни образовательной организации, муниципального образования, региона, страны;

- реализация социальных проектов, совместно разрабатываемых обучающимися, педагогами с организациями-партнерами благотворительной, экологической, патриотической, трудовой и другой направленности, ориентированных на воспитание обучающихся, преобразование окружающего социума, позитивное воздействие на социальное окружение.

### Модуль "Профориентация".

Реализация воспитательного потенциала профориентационной работы образовательной организации предусматривает:

- проведение циклов профориентационных часов, направленных на подготовку обучающегося к осознанному планированию и реализации своего профессионального будущего;

- профориентационные игры (игры-симуляции, деловые игры, квесты, кейсы), расширяющие знания о профессиях, способах выбора профессий, особенностях, условиях разной профессиональной деятельности;

- экскурсии на предприятия, в организации, дающие начальные представления о существующих профессиях и условиях работы;

- посещение профориентационных выставок, ярмарок профессий, тематических профориентационных парков, лагерей, дней открытых дверей в организациях профессионального, высшего образования;

- организацию на базе детского лагеря при образовательной организации профориентационных смен с участием экспертов в области профориентации, где обучающиеся могут познакомиться с профессиями, получить представление об их специфике, попробовать свои силы в той или иной профессии, развить соответствующие навыки;

- совместное с педагогами изучение обучающимися интернет-ресурсов, посвященных выбору профессий, прохождение профориентационного онлайн-тестирования, онлайн-курсов по интересующим профессиям и направлениям профессионального образования;

- участие в работе всероссийских профориентационных проектов;

- представителей) по вопросам склонностей, способностей, иных индивидуальных особенностей обучающихся, которые могут иметь значение в выборе ими будущей профессии;

- освоение обучающимися основ профессии в рамках различных курсов, включенных в обязательную часть образовательной программы, в рамках компонента участников образовательных отношений, внеурочной деятельности, дополнительного образования.

№	Направление	1 класс 1пол	2 класс 2пол	3 класс	4 класс
	<b>Задачи</b>	1. Первый шаг к познанию себя и своих особенностей. 2. Знакомство с понятием "Труд" 3. Первые беседы о профессиях вообще.	1. Изучение своих способностей 2. Знакомство с профессиями, которые "рядом" (Профессии родителей").	1. Изучение своих способностей и возможностей. 2. Изучение профессий с точки зрения истории (Было-сейчас-будет) 3. Знакомство с профессиями в Клину	1. К концу учебного года - первый выбор: направление, учебные предметы, которые нравятся и в которых наиболее успешен. 2. Определение профессий, которые нравятся (без привязки к своим способностям).. Появление ответов на вопросы "Я могу", "Я хочу". Возможно - выбор профильного класса (технологический)

1	Профильные и предпрофильные классы	-	-	-	-	
2	Урочная деятельность	1. Использование на уроках тематики профессий, труда, выбора.				
4	Воспитательная работа	Мероприятия в классе	1. Классный час «Пословицы и поговорки о труде» «Дело мастера боится». «В народе тот не забудется, кто честно трудится» «Знание и труд — брат и сестра» 2. Беседа. «Все профессии нужны...»	1. Классный час «Профессии рядом. Династии» (Профессии родителей) 2. Встречи с представителем профессии (Семья)	1. Классный час «Профессии в Клину: история и современность» (Проекты) 2. Классный час «Профессии прошлого» 3. Литературная гостиная «В мире профессий»	1. «Моя будущая профессия» (Проекты. Фестиваль.) 2. Игровая программа «Мир профессий» 3. Квест (с участием волонтеров-старшеклассников). Акцент делается на специфику лица)
		Мероприятия в Лицее	1. "Умные перемены" - "Фестиваль профессий" 2. "Умные каникулы" (Профориентационная смена - ноябрь) 3. Выставки рисунков и фотографий "Профессии в моей семье" 4. Участие в трудовых и творческих Акциях 5. Участие в предметных и тематических неделях.			
		Экскурсионная деятельность	1. Краеведческий музей (Клин - город ямщиков, профессии Клина и т.д.) 2. Музей "Клинское Подворье" (Стеклодувы, экскурсоводы) 3 ..Карамельная фабрика «CandyMood» 4. Иные предприятия по выбору педагогов и родителей (Например - Жостовская фабрика декоративной росписи (г.о.Мытищи) или ЗАО "Богородская фабрика художественной резьбы по дереву")			
5	Дополнительное образование	Кружки секции системы дополнительного образования лица				
6	Профессиональное образование	-				

7	<b>Работа с родителями</b>	1. Общелицейское родительское собрание "Лицей - 1 шаг к будущей профессии. 1 класс - задачи и пути решения" 2-3 Родительские собрания в классе	1. Общелицейское родительское собрание "Лицей - 1 шаг к будущей профессии. 2 класс - задачи и пути решения" 2-3 Родительские собрания в классе	1. Общелицейское родительское собрание "Лицей - 1 шаг к будущей профессии. 3 класс - задачи и пути решения" 2-3 Родительские собрания в классе	1. Общелицейское родительское собрание "Лицей - 1 шаг к будущей профессии. 4 класс - задачи и пути решения" 2-3 Родительские собрания в классе
Методическое и организационное сопровождение профориентационной работы	<b>Работа заместителя директора по ВР, координатора проекта</b>	<p>1. Вырабатывает стратегию взаимодействия субъектов, ответственных за педагогическую поддержку самоопределения школьников с целью согласования и координации их деятельности;</p> <p>2. Поддерживает связи общеобразовательного учреждения с социальными партнерами, влияющими на самоопределение учащихся основной и средней школы;</p> <p>3. Планирует работу педагогического коллектива по формированию готовности учащихся к профессиональному самоопределению в соответствии с концепцией и образовательной программой общеобразовательного учреждения;</p> <p>4. Осуществляет анализ и коррекцию деятельности педагогического коллектива по данному направлению (консультации учителей-предметников, классных руководителей по организации системы учебно-воспитательной работы, направленной на самоопределение учащихся;</p> <p>5. Проводит педагогические советы, производственные совещания по проблеме профессионального самоопределения старшеклассников;</p> <p>6. Организует работу обучающихся в каникулярный период ("Умные каникулы") в формате трудовой практики ("Территория добрых дел");</p> <p>7. Организует участие одаренных детей в предметных олимпиадах разного уровня, творческих, научных и профессиональных конкурсах;</p> <p>8. Организует систему повышения квалификации классных руководителей, учителей-предметников, школьного психолога по проблеме ГПС обучающихся;</p> <p>9. Осуществляет контролирующие функции работы классных руководителей, учителей-предметников, школьного психолога по проблеме профессионального самоопределения учащихся.</p>			
	<b>Работа заместителя директора по УВР</b>	1. Организует реализацию проекта через сегменты урочной деятельности			

<b>Работа классного руководителя</b>	<ol style="list-style-type: none"> <li>1. Составляет для конкретного класса план педагогической поддержки самоопределения учащихся, включающий разнообразные формы, методы, средства, активизирующие познавательную, творческую активность школьников;</li> <li>2. Организует индивидуальные и групповые профориентационные беседы, диспуты, конференции;</li> <li>3. Организует тематические и комплексные экскурсии учащихся на предприятия;</li> <li>4. Проводит родительские собрания по проблеме формирования готовности учащихся к профессиональному самоопределению.</li> </ol>
<b>Работа учителя-предметника</b>	<ol style="list-style-type: none"> <li>1. Способствуют развитию познавательного интереса, творческой направленности личности обучающихся, используя разнообразные методы и средства: проектную деятельность, предметные недели, олимпиады, факультативы, домашние сочинения и т.д.;</li> <li>2. Формируют у обучающихся общетрудовые, профессионально важные навыки;</li> <li>3. Способствуют формированию у школьников адекватной самооценки;</li> <li>4. Проводят наблюдения по выявлению склонностей и способностей учащихся;</li> </ol>
<b>Работа педагогов-организаторов</b>	<ol style="list-style-type: none"> <li>1. Организация работы системы дополнительного образования</li> <li>2. Организация и проведение тематических мероприятий и конкурсов.</li> <li>3. Организация и проведения тематических мероприятий в рамках проекта "Умные каникулы"</li> <li>4. Организация и проведение тематических мероприятий в рамках Проекта "Умные перемены"</li> </ol>
<b>Работа педагога-психолога</b>	<ol style="list-style-type: none"> <li>1. Проводит индивидуальные консультации и занятия для формирования у школьников адекватной самооценки.</li> <li>2. Проводит беседы, психологическое просвещение для родителей и педагогов на тему изучения и самоизучения интересов и склонностей обучающихся;</li> <li>3. Оказывает помощь классному руководителю в анализе и оценке интересов и склонностей учащихся;</li> <li>8. Создает базу данных по профдиагностике.</li> </ol>
<b>Работа социального педагога</b>	<ol style="list-style-type: none"> <li>1. Профилактическая работа с обучающимися</li> </ol>
<b>Работа библиотекаря</b>	<ol style="list-style-type: none"> <li>1. Организует выставки книг о профессиях и беседы на темы выбора профессии</li> <li>2. Проводит занятия на темы "Терпение и труд всё перетрут"(Пословицы и поговорки о труде), "Разные профессии в литературных произведениях"</li> </ol>

### Модуль «Детские общественные объединения»

Действующее на базе лица детское общественное объединение – это добровольное, самоуправляемое, некоммерческое формирование, созданное по инициативе детей и взрослых, объединившихся на основе общности интересов для реализации общих целей, указанных в уставе общественного объединения. Его правовой основой является ФЗ от 19.05.1995 N 82-ФЗ (ред. от 20.12.2017) "Об общественных объединениях" (ст. 5). Воспитание в детском общественном объединении осуществляется через:



- утверждение и последовательную реализацию в детском общественном объединении демократических процедур (выборы руководящих органов объединения, подотчетность выборных органов общему сбору объединения; ротация состава выборных органов и т.п.), дающих ребенку возможность получить социально значимый опыт гражданского поведения;

- организацию общественно полезных дел, дающих детям возможность получить важный для их личностного развития опыт осуществления дел, направленных на помощь другим людям, своей школе, обществу в целом; развить в себе такие качества как внимание, забота, уважение, умение сопереживать, умение общаться, слушать и слышать других;

- договор, заключаемый между ребенком и детским общественным объединением, традиционной формой которого является Торжественное обещание (клятва) при вступлении в объединение. Договор представляет собой механизм, регулирующий отношения, возникающие между ребенком и коллективом детского общественного объединения, его руководителем, школьниками, не являющимися членами данного объединения;

- клубные встречи – формальные и неформальные встречи членов детского общественного объединения для обсуждения вопросов управления объединением, планирования дел в школе и микрорайоне, совместного пения, празднования знаменательных для членов объединения событий;

- рекрутинговые мероприятия в начальной школе, реализующие идею популяризации деятельности детского общественного объединения, привлечения в него для новых участников (проводятся в форме игр, квестов, театрализаций и т.п.);

- поддержку и развитие в детском объединении его традиций и ритуалов, формирующих у ребенка чувство общности с другими его членами, чувство причастности к тому, что происходит в объединении (реализуется посредством введения особой символики детского объединения, проведения ежегодной церемонии посвящения в члены детского объединения, создания и поддержки интернет-странички детского объединения в соцсетях.

#### **Модуль «Добровольческая деятельность»**

Добровольческая деятельность (волонтерство) – это участие школьников в общественно-полезных делах, деятельности на благо конкретных людей и социального окружения в целом. Волонтерство может быть событийным и повседневным. Событийное волонтерство предполагает участие школьников в проведении разовых акций, которые часто носят масштабный характер, проводятся на уровне района, города, страны.

Повседневное волонтерство предполагает постоянную деятельность школьников, направленную на благо конкретных людей и социального окружения в целом. Волонтерство позволяет школьникам проявить такие качества как внимание, забота, уважение, позволяет развивать коммуникативную культуру, умение общаться, слушать и слышать, эмоциональный интеллект, эмпатию, умение сопереживать.

<b>Внешкольный уровень</b>	<b>Лицейский уровень</b>	<b>Классный уровень</b>	<b>Индивидуальный уровень</b>
- участие лицейстов в организации культурных, спортивных, развлекательных мероприятиях муниципального, городского уровня от лица лица (в работе курьерами, встречающими лицами, помогающими сориентироваться на	- участие в организации праздников, торжественных мероприятий, встреч с гостями лицея; - участие в работе с младшими ребятами: проведение для них праздников, утренников, тематических вечеров; - участие в работе на	- участие в организации классных мероприятий, праздников; - участие в уборке класса	- вовлечение по возможности обучающихся в волонтерскую деятельность

территории проведения мероприятия, ответственными за техническое обеспечение мероприятия и т.п. - посильная помощь, поздравление оказываемая школьниками пожилым людям, проживающим в микрорайоне; - участие лицейстов (с согласия родителей или законных представителей) к сбору помощи для нуждающихся Участие в работе «Медиков-волонтеров», волонтеров на платформах Добро.рф и волонтеры Подмосковья	прилегающей к лицу территории (работа на пришкольном участке, благоустройство клумб, уход за деревьями и кустарниками, уход за малыми архитектурными формами)		
--	---	--	--

#### 2.3.4. Организационный раздел.

##### Кадровое обеспечение.

Образовательное учреждение укомплектовано квалифицированными и профессиональными специалистами в области воспитания в соответствии со штатным расписанием. Организацию урочных и внеурочных воспитательных мероприятий осуществляют педагоги-организаторы, в социальную службу входят педагоги-психологи, социальный педагог, педагог-логопед. Систематическую работу с обучающимися осуществляют классные руководители и педагоги дополнительного образования

Кадровый состав, обеспечивающий реализацию воспитания в образовательном учреждении, принимает ценностные ориентации и нравственные нормы, определяющие атмосферу в образовательном учреждении, обладает высокими моральными качествами.

Наименование должности	Функционал, связанный с организацией и реализацией воспитательного процесса
<b>Заместитель директора по воспитательной работе</b>	Управляет воспитательной деятельностью на уровне лицея ; Создает условия, позволяющие педагогическому составу реализовать воспитательную деятельность; Проводит анализ итогов воспитательной деятельности в лицее за учебный год; Планирует воспитательную деятельность в гимназии на учебный год, включая календарный план воспитательной работы на учебный год; регулирует воспитательную деятельности в лицее; выполняет контроль за исполнением управленческих решений по воспитательной деятельности в лицее разрабатывает необходимых для организации

	<p>воспитательной деятельности в лице нормативных документов (положений, инструкций, должностных и функциональных обязанностей, проектов и программ воспитательной работы и др.);</p> <p>анализирует возможности имеющихся структур для организации воспитательной деятельности.</p> <p>проводит мониторинг состояния воспитательной деятельности;</p> <p>организует повышение квалификации и профессиональной переподготовки педагогов для совершенствования их психолого-педагогической и управленческой компетентностей;</p> <p>проведение анализа и контроля воспитательной деятельности, распространение передового опыта других образовательных организаций;</p> <p>формирование мотивации педагогов к участию в разработке и реализации разнообразных образовательных и социально значимых проектов;</p>
<b>Советник по воспитанию и взаимодействию с детскими общественными объединениями</b>	<p>участвовать в разработке и реализации программ воспитания</p> <p>информирование и вовлечение обучающихся в проекты детских и молодежных объединений</p> <p>реализовывать концепции дней единых действий совместно с детьми, родителями и педагогами;</p> <p>поощрять развитие школьного самоуправления, помогать детям в организации творческих, спортивных, туристических мероприятий</p>
<b>Классный руководитель</b>	<p>обеспечивает занятие обучающихся творчеством, медиа, физической культурой;</p> <p>формирование у обучающихся активной гражданской позиции, сохранение и приумножение нравственных, культурных и научных ценностей в условиях современной жизни, сохранение традиций;</p> <p>организация работы по формированию общей культуры школьника;</p> <p>внедрение здорового образа жизни;</p> <p>внедрение в практику воспитательной деятельности научных достижений, новых технологий образовательного процесса;</p> <p>организация участия обучающихся в мероприятиях, проводимых муниципальными и другими структурами в рамках воспитательной деятельности.</p>
<b>Педагог-организатор</b>	<p>– организационно-координационная работа при проведении общешкольных воспитательных мероприятий;</p> <p>участие обучающихся в муниципальных конкурсах и т.д.;</p> <p>создание необходимой для осуществления воспитательной деятельности инфраструктуры;</p>

	развитие сотрудничества с социальными партнерами; стимулирование активной воспитательной деятельности обучающихся.
<b>Педагог-психолог</b>	оказание психолого-педагогической помощи; осуществление социологических исследований, обучающихся; организация и проведение различных видов воспитательной работы; подготовка предложений по поощрению обучающихся и педагогов за активное участие в воспитательном процессе.
<b>Социальный педагог</b>	консультирование и предоставление поддержки детям при формировании их личности; исследования, социальный, психологический анализ личности ребенка и его окружения; реабилитация и коррекция поведения «трудных» детей; формирование благоприятной среды в лицее, окружении ребенка — социальный педагог помогает правильно развиваться, адаптироваться к окружению; профилактика детской преступности — социальный педагог стремится ее уменьшить и не допустить нарушения закона несовершеннолетними.
<b>Учитель - логопед</b>	проведение комплекса мероприятий по психо-физической и логопедической коррекции уровня развития личности в лицее максимальная коррекция отклонений в развитии речи обучающихся, которые мешают усвоению программы обучения

#### 4.2. Нормативно-методическое обеспечение.

Управление качеством воспитательной деятельности в лицее связывается, прежде всего, с качеством ее нормативно-правового обеспечения:

Наименование нормативного акта	Ссылка
Образование	<a href="http://www.10school.ru/pages/169/">http://www.10school.ru/pages/169/</a>
Школьное самоуправление	<a href="http://www.10school.ru/pages/3/">http://www.10school.ru/pages/3/</a>
Профориентационная работа	<a href="http://www.10school.ru/pages/209/">http://www.10school.ru/pages/209/</a>
Устав объединения «Забота»	<a href="http://www.10school.ru/files/Устав(1).pdf">http://www.10school.ru/files/Устав(1).pdf</a>
Российское движение школьников	<a href="http://www.10school.ru/pages/192/">http://www.10school.ru/pages/192/</a>

Положение о портфеле достижений обучающихся	<a href="http://www.10school.ru/files/Положение%20о%20портфолио%20ученика(1).pdf">http://www.10school.ru/files/Положение%20о%20портфолио%20ученика(1).pdf</a>
ПФДОД	<a href="http://www.10school.ru/pages/153/">http://www.10school.ru/pages/153/</a>
<u>Правила внутреннего распорядка учащихся школы</u>	<a href="http://www.10school.ru/files/правила%20внутреннего%20распорядка%20обучающихся.pdf">http://www.10school.ru/files/правила%20внутреннего%20распорядка%20обучающихся.pdf</a>
<u>Об условиях питания и охраны здоровья</u>	<a href="http://10school.ru/files/2.%20Об%20условиях%20питания%20и%20охраны%20здоровья.pdf">http://10school.ru/files/2.%20Об%20условиях%20питания%20и%20охраны%20здоровья.pdf</a>
Результаты опроса родителей	<a href="http://www.10school.ru/pages/161/">http://www.10school.ru/pages/161/</a>
Детский летний оздоровительный лагерь	<a href="http://www.10school.ru/pages/207/">http://www.10school.ru/pages/207/</a>

### **Требования к условиям работы с обучающимися с особыми образовательными потребностями.**

В воспитательной работе с категориями обучающихся, имеющих особые образовательные потребности: обучающихся с инвалидностью, с ОВЗ, из социально уязвимых групп (например, воспитанники детских домов, из семей мигрантов, билингвы и другие), одаренных, с отклоняющимся поведением, - создаются особые условия: имеется пандус, кнопка вызова, туалет для инвалидов.

Особыми задачами воспитания обучающихся с особыми образовательными потребностями являются:

- налаживание эмоционально-положительного взаимодействия с окружающими для их успешной социальной адаптации и интеграции в общеобразовательной организации;
- формирование доброжелательного отношения к обучающимся и их семьям со стороны всех участников образовательных отношений;
- построение воспитательной деятельности с учетом индивидуальных особенностей и возможностей каждого обучающегося;
- обеспечение психолого-педагогической поддержки семей обучающихся, содействие повышению уровня их педагогической, психологической, медико-социальной компетентности.

При организации воспитания обучающихся с особыми образовательными потребностями необходимо ориентироваться на:

- формирование личности ребенка с особыми образовательными потребностями с использованием адекватных возрасту и физическому и (или) психическому состоянию методов воспитания;
- создание оптимальных условий совместного воспитания и обучения обучающихся с особыми образовательными потребностями и их сверстников, с использованием адекватных вспомогательных средств и педагогических приемов, организацией совместных форм работы воспитателей, педагогов-психологов, учителей-логопедов, учителей-дефектологов;
- ориентированный подход в организации всех видов деятельности обучающихся с особыми образовательными потребностями.

Система поощрения социальной успешности и проявлений активной жизненной позиции обучающихся.

Система поощрения проявлений активной жизненной позиции и социальной успешности обучающихся призвана способствовать формированию у обучающихся ориентации на активную

жизненную позицию, инициативность, максимально вовлекать их в совместную деятельность в воспитательных целях.

Система проявлений активной жизненной позиции и поощрения социальной успешности обучающихся строится на принципах:

- публичности, открытости поощрений (информирование всех обучающихся о награждении, проведение награждений в присутствии значительного числа обучающихся);
- соответствия артефактов и процедур награждения укладу общеобразовательной организации, качеству воспитывающей среды, символике общеобразовательной организации;
- прозрачности правил поощрения (наличие положения о награждениях, неукоснительное следование порядку, зафиксированному в этом документе, соблюдение справедливости при выдвижении кандидатур);
- регулирования частоты награждений (недопущение избыточности в поощрениях, чрезмерно больших групп поощряемых и другое);
- сочетания индивидуального и коллективного поощрения (использование индивидуальных и коллективных наград дает возможность стимулировать индивидуальную и коллективную активность обучающихся, преодолевать межличностные противоречия между обучающимися, получившими и не получившими награды);
- привлечения к участию в системе поощрений на всех стадиях родителей (законных представителей) обучающихся, представителей родительского сообщества, самих обучающихся, их представителей (с учетом наличия ученического самоуправления), сторонних организаций, их статусных представителей;
- дифференцированности поощрений (наличие уровней и типов наград позволяет продлить стимулирующее действие системы поощрения).

Формы поощрения проявлений активной жизненной позиции обучающихся и социальной успешности: индивидуальные и групповые портфолио, рейтинги, благотворительная поддержка.

Ведение портфолио отражает деятельность обучающихся при ее организации и регулярном поощрении классными руководителями, поддержке родителями (законными представителями) по собиранию (накоплению) артефактов, фиксирующих и символизирующих достижения обучающегося.

Портфолио может включать артефакты признания личностных достижений, достижений в группе, участия в деятельности (грамоты, поощрительные письма, фотографии призов, фото изделий, работ и другого, участвовавшего в конкурсах). Кроме индивидуального портфолио возможно ведение портфолио класса.

Рейтинги формируются через размещение имен (фамилий) обучающихся или названий (номеров) групп обучающихся, классов в последовательности, определяемой их успешностью, достижениями.

Благотворительная поддержка обучающихся, групп обучающихся (классов) может заключаться в материальной поддержке проведения в образовательной организации воспитательных дел, мероприятий, проведения внешкольных мероприятий, различных форм совместной деятельности воспитательной направленности, в индивидуальной поддержке нуждающихся в помощи обучающихся, семей, педагогических работников.

Благотворительность предусматривает публичную презентацию благотворителей и их деятельности.

Использование рейтингов, их форма, публичность, привлечение благотворителей, в том числе из социальных партнеров, их статус, акции, деятельность должны соответствовать укладу общеобразовательной организации, цели, задачам, традициям воспитания, согласовываться с представителями родительского сообщества во избежание деструктивного воздействия на взаимоотношения в образовательной организации.

### **Анализ воспитательного процесса.**

Анализ воспитательного процесса осуществляется в соответствии с целевыми ориентирами результатов воспитания, личностными результатами обучающихся на уровне начального общего образования, установленными ФГОС НОО.

Основным методом анализа воспитательного процесса в образовательной организации является ежегодный самоанализ воспитательной работы с целью выявления основных проблем и последующего их решения с привлечением (при необходимости) внешних экспертов, специалистов.

Планирование анализа воспитательного процесса включается в календарный план воспитательной работы.

Основные принципы самоанализа воспитательной работы:

- взаимное уважение всех участников образовательных отношений;
- приоритет анализа сущностных сторон воспитания ориентирует на изучение прежде всего не количественных, а качественных показателей, таких как сохранение уклада образовательной организации, содержание и разнообразие деятельности, стиль общения, отношений между педагогическими работниками, обучающимися и родителями;

- развивающий характер осуществляемого анализа ориентирует на использование его результатов для совершенствования воспитательной деятельности педагогических работников (знания и сохранения в работе цели и задач воспитания, умелого планирования воспитательной работы, адекватного подбора видов, форм и содержания совместной деятельности с обучающимися, коллегами, социальными партнерами);

- распределенная ответственность за результаты личностного развития обучающихся ориентирует на понимание того, что личностное развитие - это результат как организованного социального воспитания, в котором образовательная организация участвует наряду с другими социальными институтами, так и стихийной социализации и саморазвития.

Основные направления анализа воспитательного процесса (предложенные направления можно уточнять, корректировать, исходя из особенностей уклада, традиций, ресурсов образовательной организации, контингента обучающихся и другого).

Результаты воспитания, социализации и саморазвития обучающихся.

Критерием, на основе которого осуществляется данный анализ, является динамика личностного развития обучающихся в каждом классе.

Анализ проводится классными руководителями вместе с заместителем директора по воспитательной работе (советником директора по воспитанию, педагогом-психологом, социальным педагогом (при наличии) с последующим обсуждением результатов на методическом объединении классных руководителей или педагогическом совете.

Основным способом получения информации о результатах воспитания, социализации и саморазвития обучающихся является педагогическое наблюдение.

Внимание педагогических работников сосредоточивается на вопросах:

- какие проблемы, затруднения в личностном развитии обучающихся удалось решить за прошедший учебный год;

- какие проблемы, затруднения решить не удалось и почему;

- какие новые проблемы, трудности появились, над чем предстоит работать педагогическому коллективу.

Состояние совместной деятельности обучающихся и взрослых.

Критерием, на основе которого осуществляется анализ состояния совместной деятельности обучающихся и взрослых, является наличие интересной, событийно насыщенной и личностно развивающей совместной деятельности обучающихся и взрослых.

Анализ проводится заместителем директора по воспитательной работе (советником директора по воспитанию, педагогом-психологом, социальным педагогом (при наличии), классными руководителями с привлечением актива родителей (законных представителей) обучающихся, совета обучающихся.

Способами получения информации о состоянии организуемой совместной деятельности обучающихся и педагогических работников могут быть анкетирования и беседы с обучающимися и их родителями (законными представителями), педагогическими работниками, представителями совета обучающихся.

Результаты обсуждаются на заседании методических объединений классных руководителей или

педагогическом совете.

Внимание сосредотачивается на вопросах, связанных с качеством (выбираются вопросы, которые помогут проанализировать проделанную работу):

- реализации воспитательного потенциала урочной деятельности;
- организуемой внеурочной деятельности обучающихся;
- деятельности классных руководителей и их классов;
- проводимых общешкольных основных дел, мероприятий;
- внешкольных мероприятий;
- создания и поддержки предметно-пространственной среды;
- взаимодействия с родительским сообществом;
- деятельности ученического самоуправления;
- деятельности по профилактике и безопасности;
- реализации потенциала социального партнерства;
- деятельности по профориентации обучающихся;
- и другое по дополнительным модулям.

Итогом самоанализа является перечень выявленных проблем, над решением которых предстоит работать педагогическому коллективу.

Итоги самоанализа оформляются в виде отчета, составляемого заместителем директора по воспитательной работе (совместно с советником директора по воспитательной работе при его наличии) в конце учебного года, рассматриваются и утверждаются педагогическим советом или иным коллегиальным органом управления в образовательной организации.

#### Календарный план воспитательной работы.

<b>КАЛЕНДАРНЫЙ ПЛАН ВОСПИТАТЕЛЬНОЙ РАБОТЫ МОУ ЛИЦЕЯ № 10 ИМЕНИ Д.И. МЕНДЕЛЕЕВА НАЧАЛЬНОЕ ОБЩЕЕ ОБРАЗОВАНИЕ</b>			
<b>Модуль «Урочная деятельность»</b> (согласно индивидуальным планом работы учителей-предметников)			
Дела	Классы	Ориентировочное время проведения	Ответственные
Муниципальная олимпиада младших школьников	4	март-апрель	Классный руководитель
Всероссийский урок безопасности	1-4	сентябрь-май	Классный руководитель
Всероссийский урок безопасности в сети Интернет	1-4	сентябрь-май	Классный руководитель
Предметные недели	1-4	сентябрь-май	Заместитель директора по УВР Классные руководители



Мероприятия в поддержку Международного дня распространения грамотности	1-4	сентябрь	Классный руководитель
Мероприятия, посвященные Международному дню родного языка	1-4	Февраль	Заместитель директора по ВР Классные руководители
Участие в Неделе славянской письменности и культуры. День памяти Кирилла и Мефодия	1-4	Май	Заместитель директора по ВР Классные руководители
Всероссийская неделя музыки для детей и юношества	1-4	Март	Заместитель директора по ВР Классные руководители
<b>Модуль «Внеурочная деятельность»</b>			
Название курса	Клас сы	Количество часов в неделю <sup>1</sup>	Ответственные
<b>Модуль «Классное руководство»</b> (согласно индивидуальным планам работы классных руководителей)			
Дела	Классы	Ориентировочное время проведения	Ответственные
<b>Направление «Гражданское воспитание»</b>			
Участие в Антинаркотическом месячнике	1-4	Октябрь	Заместитель директора по ВР Классные руководители
Тематические уроки и классные часы, посвященные безопасности школьников в сети Интернет. День Интернета. Всероссийский урок безопасности в сети Интернет.	1-4	Октябрь	Заместитель директора по ВР Классные руководители
Классные часы, посвященные Дню добровольца (волонтера) в России	1-4	5 декабря	Заместитель директора по ВР Классные руководители
Тематические мероприятия, посвященные Дню детских общественных организаций	1-4	15 февраля	Заместитель директора по ВР Классные руководители

Тематические мероприятия, посвященные Дню защиты детей	1-4	1 июня	Советник по воспитанию
Тематические классные часы, посвященные правам и свободам граждан (день Конституции РФ)	1-4	Сентябрь-май	Заместитель директора по ВР Классные руководители
Тематические мероприятия, посвященные Дню России	1-4	12 июня	Советник по воспитанию
Тематические мероприятия, посвященные Дню молодежи	1-4	27 июня	Советник по воспитанию
Тематические мероприятия, посвященные Дню Государственного флага	1-4	22 августа	Советник по воспитанию
<b>Направление «Патриотическое воспитание и формирование российской идентичности»</b>			
Мероприятия, посвященные дню солидарности в борьбе с терроризмом. День окончания Второй мировой войны	1-4	3 сентября	Заместитель директора по ВР Классные руководители
Классные часы, посвященные Дню народного единства	4	4 октября	Заместитель директора по ВР Классные руководители
Классные часы, посвященные Дню неизвестного солдата	1-4	3 декабря	Заместитель директора по ВР Классные руководители
Классные часы, посвященные Дню Героев Отчества	1-4	9 декабря	Заместитель директора по ВР Классные руководители
Классные часы, посвященные Дню снятия блокады Ленинграда	1-4	27 января	Заместитель директора по ВР Классные руководители
Тематические мероприятия, посвященные Дню освобождения Красной армией крупнейшего «лагеря смерти» Аушвиц-Биркенац (Освенцима) – День памяти жертв Холокоста	1-4	27 января	Заместитель директора по ВР Классные руководители

Тематические мероприятия, посвященные Дню разгрома советскими войсками немецко-фашистских войск в Сталинградской битве	1-4	2 февраля	Заместитель директора по ВР Классные руководители
Тематические мероприятия, посвященные Дню памяти о россиянах, исполнявших служебный долг за пределами Отечества	1-4	15 февраля	Заместитель директора по ВР Классные руководители
Тематические мероприятия, посвященные Дню защитника Отечества	1-4	23 февраля	Заместитель директора по ВР Классные руководители
Тематические мероприятия, посвященные Дню воссоединения Крыма с Россией	1-4	18 марта	Заместитель директора по ВР Классные руководители
Мероприятия, посвященные Дню памяти и скорби	1-4	22 июня	Заместитель директора по ВР Классные руководители
Проведение Дней воинской славы	1-4	Сентябрь-май	Заместитель директора по ВР Классные руководители
Посещение краеведческого музея, дома-музея А.П. Гайдара, музея образования	1-4	Сентябрь-май	Заместитель директора по ВР Классные руководители
День Победы. Праздник военно-патриотической песни	1-4	Май	Заместитель директора по ВР Музыкальный руководитель Классные руководители
Проведение Дней героев	1-4	Сентябрь-май	Заместитель директора по ВР Классные руководители
<b>Направление «Духовное и нравственное воспитание детей на основе российских традиционных ценностей»</b>			
Мероприятия в поддержку Международного дня распространения грамотности	1-4	8 сентября	Заместитель директора по ВР Классные руководители
Тематические мероприятия ко Дню пожилого человека	1-4	1 октября	Заместитель директора по ВР Классные руководители

Тематические мероприятия ко Международному дню музыки	1-4	1 октября	Заместитель директора по ВР Классные руководители
Тематические мероприятия, посвященные Дню отца	1-4	Октябрь	Заместитель директора по ВР Классные руководители
Классные часы, посвященные Дню памяти погибших при исполнении служебных обязанностей сотрудников органов внутренних дел	1-4	8 ноября	Заместитель директора по ВР Классные руководители
Тематические мероприятия, посвященные Дню Матери	1-4	Ноябрь	Заместитель директора по ВР Классные руководители
Классные часы к Международному Дню толерантности.	1-4	Ноябрь	Заместитель директора по ВР Классные руководители
Мероприятия, посвященные Дню матери	1-4	Ноябрь	Заместитель директора по ВР Классные руководители
Тематические мероприятия к Международному дню инвалидов	1-4	3 декабря	Заместитель директора по ВР Классные руководители
Тематические классные часы, посвященные снятию блокады Ленинграда	1-4	Январь	Заместитель директора по ВР Классные руководители
Мероприятия, посвященные Международному Дню памяти жертв Холокоста	1-4	Январь	Заместитель директора по ВР Классные руководители
Мероприятия, посвященные Международному дню родного языка	1-4	21 февраля	Заместитель директора по ВР Классные руководители
Тематические мероприятия, посвященные Международному женскому дню	1-4	8 марта	Заместитель директора по ВР Классные руководители
Тематические мероприятия, посвященные празднику Весны и Труда	1-4	1 мая	Заместитель директора по ВР Классные руководители

Участие в Неделе славянской письменности и культуры. День памяти Кирилла и Мефодия	1-4	Май	Заместитель директора по ВР Классные руководители
Организация экскурсий, поездок обучающихся по местам, связанных с историей страны	1-4	Сентябрь – май	Заместитель директора по ВР Классные руководители
Тематические мероприятия, посвященные Дню семья, любви и верности	1-4	8 июля	Советник по воспитанию
<b>Направление «Приобщение детей к культурному наследию»</b>			
Праздничная линейка, посвященная Дню Знаний	1-4	Сентябрь	Заместитель директора по ВР Классные руководители
Мероприятия, посвященные международному дню распространению грамотности	1-4	8 сентября	Заместитель директора по ВР Классные руководители
Праздничный концерт, посвященный Дню учителя.	1-4	Октябрь	Заместитель директора по ВР Классные руководители
Праздничный концерт, посвященный 8 Марта	1-4	Март	Заместитель директора по ВР Классные руководители
Всероссийская неделя детской и юношеской книги	1-4	Март	Заместитель директора по ВР Классные руководители
Всероссийская неделя музыки для детей и юношества	1-4	Март	Заместитель директора по ВР Классные руководители
Тематические мероприятия, посвященные Всемирному дню театра	1-4	27 марта	Заместитель директора по ВР Классные руководители
Праздничные линейки	4	Май	Классные руководители
Тематические мероприятия, посвященные Дню российского кино	1-4	27 августа	Советник по воспитанию
<b>Направление «Популяризация научных знаний»</b>			

Недели финансовой грамотности	4	Октябрь -май	Заместитель директора по ВР Классные руководители
Тематические мероприятия, посвященные дню школьных библиотек	1-4	25 октября	Заместитель директора по ВР Классные руководители
Мероприятия, посвящённые Дню русской науки.	1-4	8 января	Заместитель директора по ВР Классные руководители
Тематические мероприятия, посвященные Дню русского студенчества	1-4	25 января	Заместитель директора по ВР Классные руководители
Празднование дня Космонавтики. Проведение Гагаринского урока «Космос – это мы»	1-4	12 апреля	Заместитель директора по ВР Классные руководители
Тематические мероприятия, посвященные Дню русского языка	1-4	6 июня	Советник по воспитанию
<b>Направление «Физическое воспитание и формирование культуры здоровья»</b>			
Участие в акции «Здоровье – твое богатство»	1-4	Октябрь	Заместитель директора по ВР Классные Руководители Учителя физической культуры
Мероприятия в рамках Всемирного дня борьбы со СПИДом	4	Декабрь	Заместитель директора по ВР Классные руководители
Тематические мероприятия, посвященные Дню физкультурника	1-4	12 августа	Советник по воспитанию
Мероприятия в рамках Всемирного дня отказа от курения	1-4	Май	Заместитель директора по ВР Классные руководители
<b>Направление «Экологическое воспитание»</b>			
Тематические уроки по формированию у обучающихся навыков раздельного сбора мусора	1-4	Сентябрь - май	Заместитель директора по ВР Классные руководители

Тематические мероприятия ко Дню защиты животных	1-4	4 октября	Заместитель директора по ВР Классные руководители
Всероссийский урок «Экология и энергосбережение» в рамках всероссийского фестиваля энергосбережения	1-4	Октябрь	Заместитель директора по ВР Классные руководители
Экологическая акция «Сдай макулатуру – спаси дерево!»	1-4	Февраль	Заместитель директора по ВР Классные руководители
Акция «День птиц»	1-4	Март	Заместитель директора по ВР Классные руководители
Работа в рамках природоохранного социально-образовательного проекта «Эколята», «Молодые защитники природы»	1-4	Сентябрь - май	Заместитель директора по ВР Классные руководители
<b>Модуль «Основные школьные дела»</b>			
Дела	Классы	Ориентировочное время проведения	Ответственные
Концерт, посвященный дню Учителя	1-4	сентябрь-октябрь	Заместитель директора по ВР Классные руководители
«Новогоднее представление»	1-4	ноябрь- декабрь	Заместитель директора по ВР Классные руководители
Экологическая акция «Собери макулатуру – спаси дерево!»	1-4	февраль	Заместитель директора по ВР Классные руководители
Концерт, посвященный 8 Марта	1-4	февраль –март	Заместитель директора по ВР Классные руководители
Праздник военно-патриотической песни	1-4	апрель-май	Заместитель директора по ВР Музыкальный руководитель Классные руководители

<b>Модуль «Внешкольные мероприятия»</b>			
Дела	Классы	Ориентировочное время проведения	Ответственные
Экскурсии, походы выходного дня	1-4	сентябрь-май	Классные руководители
Литературные, исторические, экологические и другие походы	1-4	сентябрь-май	Классные руководители
Выездные события, включающие в себя комплекс коллективных творческих дел	1-4	сентябрь-май	Классные руководители
<b>Модуль «Организация предметно-пространственной среды»</b>			
Дела, события, мероприятия	Классы	Ориентировочное время проведения	Ответственные
Торжественное поднятие (внос) флага РФ	1-4	Сентябрь-май (каждый понедельник)	Заместитель директора по ВР Классные руководители
Исполнение гимна ФР	1-4	Сентябрь-май (каждый понедельник+ торжественные мероприятия)	Заместитель директора по ВР Классные руководители
Оформление классных пространств	1-4	Сентябрь-май	Классные руководители
<b>Модуль «Взаимодействие с родителями (законными представителями)»</b>			
Дела, события, мероприятия	Классы	Ориентировочное время проведения	Ответственные



Заседания Управляющего Совета (по плану)	1-4	Сентябрь – май	Заместитель директора по УВР Председатель Родительского Совета Председатель Управляющего Совета
Общелицейские родительские собрания (по плану), классные родительские собрания (по плану классных руководителей)	1-4	Сентябрь- май	Директор лицея Заместитель директора по ВР Заместитель директора по УВР
Индивидуальная работа с родителями	1-4	Сентябрь - май	Директор лицея Заместитель директора по ВР Заместитель директора по безопасности Классные руководители
Совместные дела (спортивные праздники, классные мероприятия, экскурсии и т.п.)	1-4	Сентябрь - май	Классные руководители Учителя физкультуры
<b>Модуль «Самоуправление»</b>			
Дела, события, мероприятия	Клас сы	Ориентировочное время проведения	Ответственные
Работа классного самоуправления	1-4	Сентябрь-май	Заместитель директора по ВР
Заседания Совета старшеклассников (по плану работы Совета)	Совет старшеклас сников	Сентябрь-май	Заместитель директора по ВР Председатель Совета
Организация работы (оказание помощи в оформлении общешкольных мероприятий, организация выставок, творческих работ, конкурсов рисунков и плакатов и т.д.)	Совет старшеклас сников	Сентябрь-май	Заместитель директора по ВР Председатель Совета

Анализ работы за год	Совет старшеклас- сников	Май	Заместитель директора по ВР Председатель Совета
<b>Модуль «Профилактика и безопасность»</b>			
Дела, события, мероприятия	Клас- сы	Ориентировоч- ное время проведения	Ответственные
Проведение Советов профилактики	1-4	Сентябрь – май	Директор лицея Заместитель директора по ВР Социальный педагог
Мероприятия, посвященные дню солидарности в борьбе с терроризмом. Акция памяти жертв Беслана	1-4	Сентябрь	Заместитель директора по ВР Классные руководители
Тренировочные мероприятия по эвакуации обучающихся	1-4	Сентябрь – май	Заместитель директора безопасности, классные руководители
Тематические уроки и классные часы, посвященные безопасности школьников в сети Интернет. День Интернета. Всероссийский урок безопасности в сети Интернет.	1-4	Октябрь	Заместитель директора по ВР Классные руководители
Тематические мероприятия и классные часы, посвященные БДД.	1-4	Сентябрь – май	Классные руководители
Работа по профилактике правонарушений	1-4	Сентябрь-май	Заместитель директора по ВР Социальный педагог Классные руководители
<b>Модуль «Социальное партнерство» (согласно планам совместной работы)</b>			
<b>Модуль «Профорентация»</b>			
Дела	Клас- сы	Ориентировоч- ное время	Ответственные

		проведения	
Размещение информации по профориентационной работе на школьном сайте	-	Сентябрь-май	Заместитель директора по ВР
Вовлечение учащихся в общественно-полезную деятельность в соответствии с познавательными и профессиональными интересами	1-4	Сентябрь -май	Классные руководители
Организация и проведение встреч с представителями различных профессий, в том числе из числа родителей обучающихся	1-4	Сентябрь -май	Администрация Заместитель директора по ВР
Осуществление взаимодействия с учреждениями дополнительного образования		Сентябрь -май	Заместитель директора по ВР Социальный педагог
<b>Модуль «Детские общественные объединения»</b> (согласно планам работ отрядов «Забота», «Юный патриот» (ЮНАРМИЯ), отрядов ЮДП, ЮИД, «ДЮПС», «Тимуровцы 21 века»)			

### 3. ОРГАНИЗАЦИОННЫЙ РАЗДЕЛ

#### 3.1. Учебный план начального общего образования

Учебный план представляет собой нормативно-правовую основу для работы Лицея, фиксирует общий объем нагрузки, максимальный объем аудиторной нагрузки обучающихся, состав и структуру предметных областей, распределяет учебное время, отводимое на их освоение по классам и учебным предметам.

Учебный план эффективной начальной школы (три года обучения) обеспечивает преемственность с учебным стандартным планом Лицея.

Продолжительность учебного года составляет 34 учебные недели. Обучение организовано в режиме 5-дневной учебной недели.

Продолжительность урока

- 1 полугодие (1 класс) - составляет 35 минут, используется "ступенчатый" режим обучения в первом полугодии (сентябрь, октябрь - по 3 урока в день; ноябрь, декабрь - по 4 урока).
- 2 полугодие (2класс) - январь-май по 40 минут. Обучение предусматривает пятибалльную систему оценивания занятий обучающихся и домашние задания даются обучающимся с учетом возможности их выполнения в пределах 1.5 часов.

Учебный план 1,2 классов представлен обязательной частью и частью, формируемой участниками образовательных отношений.

Обязательная часть представлена обязательными предметными областями (учебными предметами):

Русский язык и литературное чтение («Русский язык», «Литературное чтение»), Иностранный язык («Иностранный язык (английский)»),

Математика и информатика («Математика»),

Обществознание и естествознание («Окружающий мир»),

Искусство («Музыка», «ИЗО»),

Технология («Технология»),

Физическая культура («Физическая культура»).

Часть учебного плана, формируемая участниками образовательных отношений:

- в учебный план 1-2 (первый год обучения), 3 (второй год обучения) классов добавлен 1 час на учебный курс «Математический практикум» из части, формируемой участниками образовательных отношений, с учетом образовательных запросов учащихся и их родителей, с целью формирования логического мышления и усиления интереса к изучению математики.

Объём обязательной части программы начального общего образования, реализуемой в соответствии с требованиями к организации образовательного процесса к учебной нагрузке при 5-

дневной учебной неделе, предусмотренными действующими санитарными правилами и гигиеническими нормативами.

Обязательная часть учебного плана отражает содержание образования, которое обеспечивает достижение важнейших целей современного начального общего образования:

- формирование гражданской идентичности обучающихся, приобщение их к общекультурным, национальным и этнокультурным ценностям;
- готовность обучающихся к продолжению образования на последующих уровнях основного общего образования, их приобщение к информационным технологиям;
- формирование здорового образа жизни, элементарных правил поведения в экстремальных ситуациях;
- личностное развитие обучающегося в соответствии с его индивидуальностью.

Языком образования является русский язык.

Данный план предусматривает сокращенный букварный период обучения: Букварный период (сентябрь – ноябрь) Обучение письму - в объеме 5 часов, обучение чтению - 3 часа в неделю.

Учебный предмет "Русский язык" изучается в первый год обучения с декабря по май в объеме 5 часов. Учебный предмет «Литературное чтение» изучается в первый год обучения с декабря по май - в объеме 4 часов в неделю. Учебный предмет «Иностранный язык» изучается: во 2 полугодии в объеме 2 часов в неделю, При проведении уроков иностранного языка осуществляется деление классов наполняемостью не менее 25 человек на две группы. Образовательная область «Математика и информатика» Учебный предмет «Математика» изучается: 1 год обучения - в объеме 4 часов в неделю. Образовательная область «Окружающий мир» Учебный предмет «Окружающий мир» изучается с учебной нагрузкой 2 часа в неделю (1 и 2 полугодие).

Образовательная область «Искусство» представлена учебными предметами «Изобразительное искусство», «Музыка». Учебный предмет «Изобразительное искусство изучается как самостоятельный учебный предмет с учебной нагрузкой 1 час в неделю. Учебный предмет «Музыка» изучается как самостоятельный учебный предмет с учебной нагрузкой 1 час в неделю. Образовательная область «Технология» Учебный предмет «Технология» представлен - 1 час в неделю. Образовательная область «Физическая культура» представлена учебным предметом «Физическая культура» в объеме 2 часов в неделю. Предмет Основы безопасности жизнедеятельности изучается на интегративной основе в предмете Физическая культура, окружающий мир. Школьная нагрузка обучающихся не выходит за рамки максимального объема обязательной учебной нагрузки.

Учебный план начального общего образования (5-дневная учебная неделя)*						
Предметные области	Учебные предметы	Количество часов в неделю				Всего
		Первый год обучения		Второй год обучения	Третий год обучения	Кол-во часов
		1 класс	2 класс	3 класс	4 класс	
		I пол	II пол			
<b>Обязательная часть</b>						
Русский язык и литературное чтение	Русский язык	5	5	5	5	15
	Литературное чтение	4	4	4	4	12
Иностранный язык	Иностранный язык	–	2	2	2	6
Математика и информатика	Математика	4	4	4	4	12
Обществознание и естествознание (Окружающий мир)	Окружающий мир	2	2	2	2	6
Основы религиозных культур и светской этики	Основы религиозных культур и светской этики	–	–	–	1	1
Искусство	Изобразительное искусство	1	1	1	1	3
	Музыка	1	1	1	1	3
Технология	Технология	1	1	1	1	3
Физическая культура	Физическая культура	2	2	2	2	6
Итого		20	22	22	23	
<b>Часть, формируемая участниками образовательных отношений</b>						
Учебный курс Математический практикум		1	1	1		2
Учебные недели		15	18	34	34	101
Всего часов		21	23	23	23	
Рекомендуемая недельная нагрузка при 5-дневной учебной неделе		21	23	23	23	
Максимально допустимая недельная нагрузка, предусмотренная действующими санитарными правилами и гигиеническими нормативами		21	23	23	23	

Учебный план начального общего образования (5-дневная учебная неделя)*						
Предметные области	Учебные предметы	Первый год обучения		Второй год обучения	Третий год обучения	Всего
		1 класс	2 класс	3 класс	4 класс	
		I пол	II пол			
<b>Обязательная часть</b>						
Русский язык и литературное чтение	Русский язык	165		170	170	505
	Литературное чтение	132		132	132	396
Иностранный язык	Иностранный язык	36		68	68	172
Математика и информатика	Математика	132		136	136	404
Обществознание и естествознание (Окружающий мир)	Окружающий мир	66		68	68	202
Основы религиозных культур и светской этики	Основы религиозных культур и светской этики			–	34	34
Искусство	Изобразительное искусство	33		34	34	101
	Музыка	33		34	34	101
Технология	Технология	33		34	34	101
Физическая культура	Физическая культура	66		68	68	202
Итого		22		23	23	68
<b>Часть, формируемая участниками образовательных отношений</b>						
Учебный курс «Математический практикум»		33		34		67
Учебные недели		33		34	34	101
Всего часов		21	23	23	23	2454
Рекомендуемая недельная нагрузка при 5-дневной учебной неделе		21	23	23	23	90
Максимально допустимая недельная		21	23	23	23	90

нагрузка, предусмотренная действующими санитарными правилами и гигиеническими нормативами					
---	--	--	--	--	--

### 3.2. План внеурочной деятельности

Под внеурочной деятельностью понимается образовательная деятельность, осуществляемая в формах, отличных от урочной, и направленная на достижение планируемых результатов освоения основной образовательной программы начального общего образования.

Целью внеурочной деятельности является содействие в обеспечении достижения ожидаемых результатов обучающихся в соответствии с основной образовательной программой начального общего образования Лицея:

- обеспечить благоприятную адаптацию ребенка в школе;
- оптимизировать учебную нагрузку обучающихся;
- улучшить условия для развития ребенка;
- учесть возрастные и индивидуальные особенности обучающихся.

Условия реализации программ внеурочной деятельности:

Для успешной реализации программ внеурочной необходимо выполнение ряда условий:

- конкретное планирование деятельности
- кадровое обеспечение программы
- методическое обеспечение программы
- педагогические условия
- материально – техническое обеспечение

Принципы программ внеурочной деятельности:

- включение учащихся в активную деятельность
- доступность и наглядность
- связь теории с практикой
- учет возрастных особенностей
- сочетание индивидуальных и коллективных форм деятельности
- целенаправленность и последовательность деятельности (от простого к сложному)

Виды внеурочной деятельности:

- игровая
- познавательная
- досугово-развлекательная
- проблемно-ценностное общение
- художественное творчество
- спортивно-оздоровительная
- туристско - краеведческая

Формы внеурочной деятельности:

- экскурсии
- конкурсы
- соревнования
- проекты
- поисковые исследования



- хоровые студии
- общественно полезные практики
- олимпиады

Воспитательные результаты внеурочной деятельности школьников распределяются по трем уровням:

Первый уровень – приобретение школьником социальных знаний, первичного понимания социальной реальности и повседневной жизни. Для достижения данного уровня особое значение имеет взаимодействие ученика с учителем.

Второй уровень – получение школьником опыта переживания и позитивного отношения к базовым ценностям общества, ценностного отношения к социальной реальности в целом. Для достижения данного уровня особое значение имеет взаимодействие школьников между собой на уровне класса.

Третий уровень - получение школьником опыта самостоятельного общественного действия. Для достижения данного уровня значение имеет взаимодействие школьника с социальными субъектами за пределами Лицея.

Основной формой учета внеурочных достижений обучающихся является портфолио.

Промежуточная аттестация обучающихся проводится с использованием контрольно-измерительных материалов, разработанных педагогом в программе курса внеурочной деятельности.

Промежуточная аттестация по внеурочной деятельности может быть

- индивидуальной - защита портфолио в конце учебного года на уровне классного коллектива.
- групповой - отчет, защита проекта, выставки творчества, смотры, концерты, спектакли, спортивные соревнования, турниры, игры, результаты исследований, фестиваль, учебно-исследовательская конференция и другие

Направление внеурочной деятельности	Формы промежуточной аттестации
<b>спортивно-оздоровительная деятельность</b>	Портфолио спортивных достижений, соревнования, выполнение нормативов ГТО, эстафета, выполнение контрольных нормативов, зачет и иные формы аттестации.
<b>проектно-исследовательская деятельность</b>	Портфолио, тесты, защита проекта, научно-исследовательская конференция, турнир, выставка работ и иные формы аттестации
<b>коммуникативная деятельность,</b>	Портфолио, волонтерская книжка, защита проекта, ролевая игра, анкетирование, тестирование и иные формы аттестации
<b>художественно-эстетическая творческая деятельность,</b>	Портфолио, защита проекта, проведение экскурсии, фестиваль, выставка работ и иные формы проведения и иные формы аттестации
<b>информационная культура</b>	Портфолио, тесты, защита информационного проекта, научно-исследовательская конференция, образовательная игра, турнир, выставка работ и иные формы аттестации
<b>интеллектуальные марафоны</b>	Портфолио, тесты, защита проекта, читательская

	конференция, научно-исследовательская конференция, образовательная игра, турнир, выставка работ и иные формы аттестации
«Учение с увлечением!»	Портфолио, тесты, защита проекта, читательская конференция, научно-исследовательская конференция, образовательная игра, турнир, выставка работ и иные формы аттестации

Основное преимущество организации внеурочной деятельности заключается в создании условий для полноценного пребывания ребенка в образовательной организации в течение дня, содержательном единстве учебной, воспитательной и развивающей деятельности в рамках основной образовательной программы образовательной организации.

При организации внеурочной деятельности принимают участие все педагогические работники Лицея (учителя начальной школы, учителя-предметники, социальный педагог, педагог-психолог, библиотекарь и др.)

Основное преимущество совместной организации внеурочной деятельности заключается в предоставлении широкого выбора занятий для ребенка на основе спектра направлений детских объединений по интересам, возможности свободного самоопределения ребенка, привлечения к осуществлению внеурочной деятельности квалифицированных специалистов, а также практико-ориентированной и деятельностной основы организации образовательной деятельности.

Координирующую роль в организации внеурочной деятельности выполняет классный руководитель, который взаимодействует с педагогическими работниками, организует систему отношений через разнообразные формы воспитательной деятельности коллектива, обеспечивает внеурочную деятельность обучающихся в соответствии с их выбором.

**План внеурочной деятельности** направлен в первую очередь на достижение обучающимися планируемых результатов освоения основной образовательной программы начального общего образования.

Исходя из целей и приоритетных ценностей, Лицей выбирает оптимизационную модель организации внеурочной деятельности и 7 направлений деятельности: **спортивно-оздоровительная деятельность, проектно-исследовательская деятельность коммуникативная деятельность, художественно-эстетическая творческая деятельность, информационная культура, интеллектуальные марафоны, «Учение с увлечением!»**

**Количество часов:**

**Всего за три года — 1010 часов**

**Еженедельно — 10 часов**

**1. Спортивно-оздоровительная деятельность** направлена на физическое развитие школьника, углубление знаний об организации жизни и деятельности с учетом соблюдения правил здорового безопасного образа жизни. Она обеспечивает укрепление здоровья, физическое развитие обучающихся, способствует развитию творческой самостоятельности посредством освоения двигательной деятельности. Занятия представлены: секциями «Спортивные игры», «Хореография» и лабораторией здоровья «Разговор о правильном питании».

**2. Проектно-исследовательская деятельность** организуется как углубленное изучение учебных предметов в процессе совместной деятельности по выполнению проектов. Занятия представлены: экологической лабораторией «Водными тропинками Клинского края» и курсом «Шахматная азбука».

**3. Коммуникативная деятельность** направлена на совершенствование функциональной коммуникативной грамотности, культуры диалогического общения и словесного творчества. Данное направление предусматривает большую активность учащихся (выполнение проектов, участие в агитбригадах, волонтерском движении). Занятия представлены: циклом внеурочных занятий «Разговоры о важном», курсами «Тропинка к своему Я» и «Разговорный английский»

**4. Художественно-эстетическая творческая деятельность** организуется как система разнообразных творческих мастерских по развитию художественного творчества, способности к импровизации, драматизации, выразительному чтению, расширяет общекультурный кругозор, способствует гармоничному развитию личности, воспитывает художественный вкус. Включает следующие курсы: «Радуга творчества», «Музыкальная мозаика».

**5. Информационная культура** предполагает учебные курсы в рамках внеурочной деятельности, которые формируют представления младших школьников о разнообразных современных информационных средствах и навыки выполнения разных видов работ на компьютере. Направление представлено курсом «Введение в информатику»

**6. Интеллектуальные марафоны** — система интеллектуальных соревновательных мероприятий, которые призваны развивать общую культуру и эрудицию обучающегося, его познавательные интересы и способности к самообразованию. Направление способствует созданию условий для интеллектуальной активности, формированию коммуникативных навыков, создаёт условия для обучения решению задач поискового и творческого характера. Включает курс: «Интеллектика».

**7. «Учение с увлечением!»** включает систему занятий в зоне ближайшего развития, когда учитель непосредственно помогает обучающемуся преодолеть трудности, возникшие при изучении разных предметов. Включает курс «Функциональная грамотность».

**План внеурочной деятельности (Эффективная начальная школа)  
(1-3 классы)**

Направление	Название курса	Первый год обучения		Второй год обучения	Третий год обучения
		1 полугодие	2 полугодие	3 класс	4 класс
		1 класс	2 класс		
	«Разговор о важном»	1	1	1	1
Спортивно-оздоровительная деятельность	«Спортивные игры»	1	1	1	
	«Хореография»	1	1	1	1
	«Разговор о правильном питании»	1	1		
Проектно-исследовательская деятельность	«Шахматная азбука»	1	1	1	1
	Водными тропинками клинского края				1
Коммуникативная	«Тропинка к своему Я»	1	1	1	1

деятельность	Мир профессий		1	1	1
	«Разговорный английский»	1			
Художественно-эстетическая творческая деятельность	«Радуга творчества»	1	1	1	1
	«Музыкальная мозаика»	1			
Информационная культура	Введение информатику			1	1
Интеллектуальные марафоны	«Интеллектика»	1	1	1	1
«Учение с увлечением!»	«Функциональная грамотность»	-	1	1	1
Итого		10	10	10	10

**План внеурочной деятельности (Эффективная начальная школа)  
(1-3 классы)**

Направление	Название курса	Количество часов в год				Всего
		Первый год обучения		Второй год обучения	Третий год обучения	
		1 полугодие	2 полугодие	3 класс	4 класс	
		1 класс	2 класс			
Спортивно-оздоровительная деятельность	«Спортивные игры» Скандинавская ходьба»	15	19	34		68
	Хореография	15	19	34	34	102
	«Разговор о правильном питании»	15	19			34
Проектно-исследовательская деятельность	«Водными тропинками Клинского края»				34	34
	«Шахматная азбука»	15	19	34	34	102
Коммуникативная деятельность	«Разговор о важном»	15	19	34	34	102
	«Тропинка к своему Я»	15	19	34	34	102
	Мир профессий		19	34	34	102
	«Разговорный английский»	15				15
Художественно-эстетическая творческая деятельность	«Радуга творчества»	15	19	34	34	102
	«Музыкальная мозаика»	15				15
Информационная культура	«Введению в информатику»			34	34	68

Интеллектуальные марафоны	«Умники и умницы»	<b>15</b>	<b>19</b>	<b>34</b>	<b>34</b>	<b>102</b>
«Учение с увлечением!»	«Функциональная грамотность»	-	<b>19</b>	<b>34</b>	<b>34</b>	<b>87</b>
ИТОГО		<b>150</b>	<b>190</b>	<b>340</b>	<b>340</b>	<b>1020</b>

### 3.3.Календарный учебный график

#### Содержание годового календарного графика

Учебный год начинается 1 сентября.

Продолжительность учебного года в 1-2 классе ( первый год обучения) составляет 33 недели, во 3 - 4 классах( второй , третий год обучения) - 34 недели.

С целью профилактики переутомления в календарном учебном графике Лицея предусматривается чередование периодов учебного времени и каникул. Продолжительность каникул должна составлять не менее 7 календарных дней.

Продолжительность учебных триместров и каникул составляет:

Учебные модули	Количество недель	Каникулы ( количество дней)
1 модуль	5 недель	7
2 модуль	5 недель	7
3 модуль	5 недель	7
4 модуль	6 недель	7
5 модуль	6 недель	7
6 модуль	7 недель	86
	34 недели	121 день

**Периоды образовательной деятельности:** продолжительность учебных периодов. Вариант учебного графика МОУ ЛИЦЕЙ №10 – по триместрам.

Промежуточная аттестация обучающихся проводится в соответствии с Положением о порядке проведения текущего контроля успеваемости и промежуточной аттестации обучающихся, без прекращения образовательной деятельности, в форме годового оценивания по учебным предметам (учебным курсам, учебным модулям) учебного плана и в последнюю неделю триместра. Промежуточная аттестация - это оценка качества усвоения обучающимися объема содержания образовательных программ за учебный год и учебный период - триместр. При проведении промежуточной аттестации учитываются как результаты текущего контроля успеваемости, так и результаты контрольно-оценочных процедур в соответствии с рабочими программами учителей и планом ВСОКО Лицея, и проводится в следующих формах:

Учебный предмет	Форма проведения
Русский язык	Диктант с грамматическим заданием, ВПР
Литературное чтение	Проверочная работа
Иностранный язык (английский)	Контрольная работа
Математика	Контрольная работа, ВПР

Окружающий мир	Проверочная работа, ВПР
Изобразительное искусство	Творческая работа
Музыка	Творческий отчёт
ОРКСЭ	Проект
Технология	Творческая работа
Физическая культура	Выполнение нормативов в соответствии с возрастными особенностями обучающихся
<b>Учебный курс</b>	<b>Форма проведения</b>
Математический практикум	Тестирование

**Продолжительность каникул.** Период летнего отдыха детей составляет не менее 8 недель; короткие каникулы внутри учебного года в сумме составляют не менее 30 дней.

#### **Режим работы.**

Учебный процесс организован в условиях пятидневной учебной недели (по согласованию всех участников образовательного процесса) в соответствии с Санитарноэпидемиологическими нормами. Образовательная недельная нагрузка равномерно распределяется в течение учебной недели. Между началом внеурочных занятий и последним уроком перерыв не менее 30 минут.

#### **Расписание звонков**

Учебные занятия начинаются в 8ч. 30 минут и заканчиваются не позднее 19.00. Проведение нулевых уроков не допускается. Количество часов, отведенных на освоение обучающимися учебного плана общеобразовательной организации, состоящего из обязательной части и части, формируемой участниками образовательного процесса, не превышает величину недельной образовательной нагрузки по СанПиН.

**Обучение в 1-м классе:** учебные занятия проводятся по 5-дневной учебной неделе и только в первую смену;

Обучение в 1 год обучения осуществляется с использованием «ступенчатого» режима обучения: в сентябре - по 3 урока в день по 35 минут каждый, в октябре – май – по 4-5 уроков по 45 минут каждый. После третьего урока предусмотрена, динамическая пауза (прогулка) на свежем воздухе.

. В течение учебного года проводятся контрольные работы, тестирование и другие формы проверки и учета знаний, умений, навыков обучающихся.

Текущий контроль успеваемости обучающихся в 1 год обучения осуществляется без фиксации образовательных результатов в виде отметок, только в первом полугодии.

Текущий контроль успеваемости обучающихся в 1 год обучения(второе полугодие) и 2-3 год обучения осуществляется в виде отметок: «5» («отлично»), «4» («хорошо»), «3» («удовлетворительно»), «2» («неудовлетворительно»).

- обучение проводится без балльного оценивания знаний обучающихся и домашних заданий;

Продолжительность перемен между уроками составляет не менее 10 минут. Календарный учебный график составляется и утверждается ежегодно.

Согласно Уставу МУНИЦИПАЛЬНОГО ОБЩЕОБРАЗОВАТЕЛЬНОГО УЧРЕЖДЕНИЯ ЛИЦЕЙ №10 ИМЕНИ Д.И. МЕНДЕЛЕЕВА промежуточная аттестация – это оценка качества усвоения обучающимися объема содержания образовательных программ за учебный год и учебный период – триместр. Она проводится по каждому учебному предмету, курсу, дисциплине, модулю по итогам триместра, с целью оценки динамики индивидуальных образовательных достижений, продвижения в достижении планируемых результатов освоения образовательной программы с учетом текущей успеваемости.

Промежуточная аттестация проводится по каждому учебному предмету за триместр на основе результатов текущего контроля успеваемости обучающихся. Годовая промежуточная аттестация проводится по каждому учебному предмету по итогам учебного года на основе результатов триместровых промежуточных аттестаций и представляет собой среднее арифметическое результатов триместровых аттестаций. Округление результата производится в пользу обучающегося.

Год обучения	Классы	Аттестация
Первый год	1 класс	Декабрь
	2 класс	Май
Второй год	3 класс	Декабрь
		Май
Третий год	4 класс	Декабрь
		Май

В эффективной начальной школе в апреле проводится психолого-педагогическая диагностика по заявлению родителей, при установлении готовности обучающегося к освоению ускоренной программы начального общего образования.

### 3.4.Календарный план воспитательной работы

<b>ПЛАН ВОСПИТАТЕЛЬНОЙ РАБОТЫ ШКОЛЫ</b>
Классное руководство и наставничество (согласно индивидуальным планам работы классных руководителей )

**Школьный урок**

(согласно индивидуальным по планам работы учителей-предметников)

**Курсы внеурочной деятельности и дополнительного образования**

Название курса	Количество часов в неделю	Ответственные
«Спортивные игры». Скандинавская ходьба»	1	<u>зам. Директора по ВР</u>
«Ритмическая гимнастика	1	<u>зам. Директора по ВР</u>
«Разговор о правильном питании»	1	<u>зам. Директора по ВР</u>
«Водными тропинками Клинского края»	1	<u>зам. Директора по ВР</u>
«Шахматная азбука»	1	<u>зам. Директора по ВР</u>
«Тропинка к своему Я»	1	<u>зам. Директора по ВР</u>
«Занимательный английский»	1	<u>зам. Директора по ВР</u>
«Радуга творчества»	1	<u>зам. Директора по ВР</u>
«Музыкальная мозаика»	1	<u>зам. Директора по ВР</u>
«Лего»	1	<u>зам. Директора по ВР</u>
Умники и умницы	1	<u>зам. Директора по ВР</u>
«Функциональная грамотность»	1	<u>зам. Директора по ВР</u>

**Ключевые общешкольные дела**

Дела	Ориентир очное время проведения	Ответственные
<b>КЛЮЧЕВЫЕ ДЕЛА</b>		
День знаний в Лицее	1.09	<u>Администрация</u>
День Лицеиста	19.10	<u>Администрация</u>
Фестиваль толерантности	ноябрь	<u>Администрация</u>
День освобождения Клина от немецко-фашистских захватчиков	декабрь	<u>Администрация</u>
Рождество в ЛИЦЕЕ	январь	<u>Администрация</u>



Пушкинский вечер	февраль	Администрация
Театральная весна	март	Администрация
Ренессанс- Экологические Акции	апрель	Администрация
Последний звонок «Путеводная звезда»	май	Администрация
Последний звонок «Путеводная звезда»	июнь	Администрация
Выпускной «Созвездие - 10»	июль	Администрация
<b>ЛИЦЕЙСКОЕ НАУЧНОЕ СООБЩЕСТВО</b>		
Международный день грамотности. Тотальный диктант	8.09	ЛНО
День словарей. Конкурс «Мой ассоциативный словарик»	22.11	Педагоги-организаторы
Менделеевские чтения	декабрь	ЛНО
День науки	февраль	ЛНО
Конференция старшеклассников «Мечтай, твори, познавай»	апрель	ЛНО
<b>ЛИЦЕЙ-ТЕРРИТОРИЯ УСПЕХА</b>		
«Каникулы в Лицее»	октябрь	Педагоги-организаторы
Профориентационный лагерь «Ты Вдесятке»	ноябрь	Педагоги-организаторы
Профильный лагерь «Ты Вдесятке»	февраль	Педагоги-организаторы
День открытых дверей «Ты Вдесятке»	март	Педагоги-организаторы
«Каникулы в Лицее»	апрель	Педагоги-организаторы
«Каникулы в Лицее» - «Умные каникулы»	июнь	Педагоги-организаторы
<b>ЛИЦЕЙ-ТЕРРИТОРИЯ ЗДОРОВЬЯ</b>		
Профилактическая Акция «Здоровье — твоё богатство»	сентябрь	Педагоги-организаторы
Неделя профилактики «Вперёд по дороге здоровья»	октябрь	Педагоги-организаторы
Акция ко Дню борьбы со СПИДом	декабрь	Педагоги-организаторы
Фестиваль «Разговор о правильном питании»	февраль	Педагоги-организаторы
Неделя здоровья «Быть здоровым — здорово!»	апрель	Педагоги-организаторы
Летняя оздоровительная Кампания «Отдыхай с пользой!»	июнь	Педагоги-организаторы
<b>ЛИЦЕЙ — ТЕРРИТОРИЯ ПРАВОПОРЯДКА</b>		
Акция «Кодекс Лицейста»	сентябрь	Социальный педагог
Неделя правовой помощи	ноябрь	Социальный педагог
Акция «Права ребёнка»	январь	Социальный педагог
Неделя правовой грамотности	март	Социальный педагог
<b>ДВИЖЕНИЕ «ЛИЦЕИСТ-ПАТРИОТ»</b>		
Акция ко Дню пожилого человека	октябрь	Педагоги-организаторы
Акция «День народного единства»	ноябрь	Педагоги-организаторы
Акция «Вахта памяти» День героев Отечества. День неизвестного солдата	декабрь	Педагоги-организаторы
Акция «Я — защитник!»	февраль	Педагоги-организаторы
Акция «День Победы. Георгиевская лента»	май	Педагоги-организаторы
<b>ЛИЦЕИСТЫ-ЮНЫЕ ЭКОЛОГИ</b>		
Акция «Наш лес. Посади своё дерево»	сентябрь	Педагоги-организаторы
Акция «Чистый дом»	октябрь	Педагоги-организаторы

Международный день животных. Конкурс плакатов	4.10	Педагоги-организаторы
Экологическая Акция «Сдай макулатуру — спаси дерево»	ноябрь	Педагоги-организаторы
Акция «Чистый дом»	декабрь	Педагоги-организаторы
Акция «Чистый дом»	февраль	Педагоги-организаторы
Акция «Зелёный росток»	март	Педагоги-организаторы
Акции «Чистая земля», «Чистая вода»	апрель	Педагоги-организаторы
<b>ЛИЦЕЙ-ТЕРРИТОРИЯ ТВОРЧЕСТВА</b>		
Праздник «День учителя»	октябрь	Педагоги-организаторы
Праздник «День матери»	ноябрь	Педагоги-организаторы
День рождения Э. Успенского. Праздник	22.12	Педагоги-организаторы
Новогодние мероприятия «В ожидании чуда!»	декабрь	Педагоги-организаторы
День почерка. Праздник каллиграфии	23.01	Педагоги-организаторы
Праздничные мероприятия «Широкая масленица»	февраль	Педагоги-организаторы
Праздничные мероприятия «Международный женский день»	март	Педагоги-организаторы
День рождения С. Михалкова. Праздник	март	Педагоги-организаторы
Международный день детской книги. Праздник	02.04	Педагоги-организаторы
Акция «Поём о войне»	май	Педагоги-организаторы
День славянской письменности и культуры	24.05	Педагоги-организаторы
<b>Работа с родителями</b>		
Дела, события, мероприятия	Ориентир овочное время проведени я	Ответственные
Родительский лекторий: 1, 5, 10 классы. «Новый этап в образовательном пространстве»	сентябрь	Администрация Классные руководители
Собрание Управляющего Совета	сентябрь	Администрация Классные руководители
Родительский лекторий: 9, 11 классы. « На пороге великих испытаний: как помочь выпускнику в подготовке к экзаменам»	октябрь	Администрация Классные руководители
Родительский лекторий: 7, 8 классы. «Подростки. Взаимодействие семьи и школы в вопросах воспитания. Профессиональное самоопределение»	ноябрь	Администрация Классные руководители
Собрание Управляющего Совета	декабрь	Администрация Классные руководители
Родительский лекторий: 4 классы «Взаимодействие семьи и школы по проблемам воспитания»	январь	Администрация Классные руководители
Родительский лекторий: 2, 3 классы «Роль родителей в организации досуга детей»	февраль	Администрация Классные руководители
Родительский лекторий: 9, 11 классы. « На пороге великих испытаний: ГИА »	март	Администрация Классные руководители
Родительский лекторий: 6 классы	апрель	Администрация

«Ранняя профориентация — одна из ступеней к успешности во взрослой жизни »		Классные руководители
Собрание Управляющего Совета	апрель	Администрация Классные руководители
Совместные мероприятия с родителями!!!	По плану	Администрация Классные руководители
<b>Экскурсии, экспедиции, походы</b>		
Дела, события, мероприятия	Ориентир овочное время проведени я	Ответственные
Экскурсии в музеи города	1 раз в месяц	Классные руководители
Пешеходные экскурсии по городу	<b>В течение года</b>	Классные руководители
Выездные экскурсии	<b>В течение года</b>	Классные руководители
<b>Организация предметно-эстетической среды</b>		
Дела, события, мероприятия	Ориентир овочное время проведени я	Ответственные
Участие в оформлении фото и видео-зон, оформлении школы к праздникам	В течение года	Педагоги-организаторы Классные руководители
Участие в тематических выставках рисунков	В течение года	Педагоги-организаторы Классные руководители
Участие в тематических выставках фотографий	В течение года	Педагоги-организаторы Классные руководители

### 3.5. Характеристика условий реализации основной программы начального общего образования

Система условий реализации программы начального общего образования, направлена на:

- достижение обучающимися планируемых результатов освоения программы начального общего образования.
- развитие личности, её способностей, удовлетворение образовательных потребностей и интересов, самореализацию обучающихся, в том числе одарённых, через организацию урочной и внеурочной деятельности, социальных практик, включая общественно полезную деятельность, практическую подготовку, использование возможностей организаций дополнительного образования и социальных партнёров;
- формирование функциональной грамотности обучающихся (способности решать учебные задачи и жизненные проблемные ситуации на основе сформированных предметных, метапредметных и универсальных способов деятельности), включающей овладение ключевыми навыками, составляющими основу дальнейшего успешного образования и ориентацию в мире профессий;
- формирование социокультурных и духовно-нравственных ценностей обучающихся, основ их гражданственности, российской гражданской идентичности;
- индивидуализацию процесса образования посредством проектирования и реализации индивидуальных учебных планов, обеспечения эффективной самостоятельной работы обучающихся при поддержке педагогических работников;
- участие обучающихся, родителей (законных представителей) несовершеннолетних обучающихся и педагогических работников в проектировании и развитии программы начального общего образования и условий её реализации, учитывающих особенности развития и возможности обучающихся;
- включение обучающихся в процессы преобразования социальной среды (класса, Лицея), формирования у них лидерских качеств, опыта социальной деятельности, реализации социальных проектов и программ при поддержке педагогических работников;
- формирование у обучающихся первичного опыта самостоятельной образовательной, общественной, проектной, учебно-исследовательской, спортивно-оздоровительной и творческой деятельности;
- формирование у обучающихся экологической грамотности, навыков здорового и безопасного для человека и окружающей его среды образа жизни;
- использование в образовательной деятельности современных образовательных технологий, направленных в том числе на воспитание обучающихся и развитие различных форм наставничества;
- обновление содержания программы начального общего образования, методик и технологий её реализации в соответствии с динамикой развития системы образования,

запросов обучающихся, родителей (законных представителей) несовершеннолетних обучающихся.

- эффективное использование профессионального и творческого потенциала педагогических и руководящих работников организации, повышения их профессиональной, коммуникативной, информационной и правовой компетентности;
- эффективное управление организацией с использованием ИКТ, современных механизмов финансирования реализации программ начального общего образования.

### **3.5.1. Кадровые условия реализации основной образовательной программы начального общего образования**

Для реализации программы начального общего образования образовательная организация должна быть укомплектована кадрами, имеющими необходимую квалификацию для решения задач, связанных с достижением целей и задач образовательной деятельности.

Обеспеченность кадровыми условиями включает в себя:

- укомплектованность образовательной организации педагогическими, руководящими и иными работниками; (Приложение №1)
- уровень квалификации педагогических и иных работников образовательной организации, участвующих в реализации основной образовательной программы и создании условий для её разработки и реализации; (Приложение №2)
- непрерывность профессионального развития педагогических работников образовательной организации, реализующей образовательную программу начального общего образования. (Приложение №3)

Укомплектованность образовательной организации педагогическими, руководящими и иными работниками характеризуется замещением 100 % вакансий, имеющихся в соответствии с утверждённым штатным расписанием. (Приложение №4)

Уровень квалификации педагогических и иных работников образовательной организации, участвующих в реализации основной образовательной программы и создании условий для её разработки и реализации, характеризуется наличием документов о присвоении квалификации, соответствующей должностным обязанностям работника. (Приложение №5)

Основой для разработки должностных инструкций, содержащих конкретный перечень должностных обязанностей работников, с учётом особенностей организации труда и управления, а также прав, ответственности и компетентности работников образовательной организации, служат квалификационные характеристики, указанные в квалификационных справочниках, и (или) профессиональных стандартах (при наличии).

В основу должностных обязанностей положены представленные в профессиональном стандарте «Педагог (педагогическая деятельность в сфере дошкольного, начального общего, основного общего, среднего общего образования) (воспитатель, учитель)» обобщённые трудовые функции, которые могут быть поручены работнику, занимающему данную должность.

Уровень квалификации педагогических и иных работников образовательной организации, участвующих в реализации основной образовательной программы и создании условий для её разработки и реализации, характеризуется также результатами аттестации — квалификационными категориями.

Аттестация педагогических работников в соответствии с Федеральным законом «Об образовании в Российской Федерации» (ст. 49) проводится в целях подтверждения их соответствия занимаемым должностям на основе оценки их профессиональной деятельности, с учётом желания педагогических работников в целях установления квалификационной категории. Проведение аттестации педагогических работников в целях подтверждения их соответствия занимаемым должностям осуществляется не реже одного раза в пять лет на основе оценки их профессиональной деятельности аттестационными комиссиями, самостоятельно формируемыми образовательной организацией.

Проведение аттестации в целях установления квалификационной категории педагогических работников осуществляется аттестационными комиссиями, формируемыми федеральными органами исполнительной власти, в ведении которых эти организации находятся. Проведение аттестации в отношении педагогических работников образовательных организаций, находящихся в ведении субъекта Российской Федерации, муниципальных и частных организаций, осуществляется аттестационными комиссиями, формируемыми уполномоченными органами государственной власти субъектов Российской Федерации.

Информация об уровне квалификации педагогических и иных работников, участвующих в реализации настоящей основной образовательной программы и создании условий для её разработки и реализации, может оформляться следующим образом:

Категория работников	Подтверждение уровня квалификации документами об образовании (профессиональной переподготовке) (%)	Подтверждение уровня квалификации результатами аттестации	
		на соответствие занимаемой должности (%)	квалификационная категория (%)
Педагогические	100	-	100

работники			
Руководящие работники	100	-	100
Иные работники	100	-	100

Кроме того, Лицей укомплектован вспомогательным персоналом, обеспечивающим создание и сохранение условий материально-технических и информационно-методических условий реализации основной образовательной программы.

**Профессиональное развитие и повышение квалификации педагогических работников.** Основным условием формирования и наращивания необходимого и достаточного кадрового потенциала образовательной организации является обеспечение адекватности системы непрерывного педагогического образования происходящим изменениям в системе образования в целом.

Непрерывность профессионального развития педагогических и иных работников образовательной организации, участвующих в разработке и реализации основной образовательной программы начального общего образования, характеризуется долей работников, повышающих квалификацию не реже 1 раза в 2 года.

При этом могут быть использованы различные образовательные организации, имеющие соответствующую лицензию.

В ходе реализации основной образовательной программы предполагается оценка качества и результативности деятельности педагогических работников с целью коррекции их деятельности, а также определения стимулирующей части фонда оплаты труда.

Ожидаемый результат повышения квалификации — профессиональная готовность работников образования к реализации ФГОС начального общего образования:

обеспечение оптимального вхождения работников образования в систему ценностей современного образования;

освоение системы требований к структуре основной образовательной программы, результатам её освоения и условиям реализации, а также системы оценки итогов образовательной деятельности обучающихся;

овладение учебно-методическими и информационно-методическими ресурсами, необходимыми для успешного решения задач ФГОС начального общего образования.

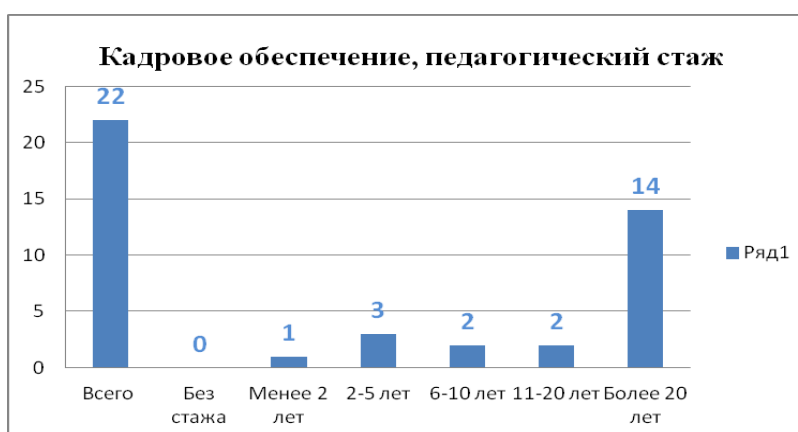
Одним из важнейших механизмов обеспечения необходимого квалификационного уровня педагогических работников, участвующих в разработке и реализации основной образовательной программы начального общего образования, является система методической работы, обеспечивающая

сопровождение деятельности педагогов на всех этапах реализации требований ФГОС начального общего образования.

Актуальные вопросы реализации программы начального общего образования рассматриваются методическими объединениями, действующими в образовательной организации, а также методическими и учебно-методическими объединениями в сфере общего образования, действующими на муниципальном и региональном уровнях.

### Кадровое обеспечение, педагогический стаж

Всего	Без стажа	Менее 2 лет	2-5 лет	6-10 лет	11-20 лет	Более 20 лет
22	0	1	3	2	2	14



### Кадровый состав, обеспечивающий реализацию ОП НОО

№ п/п	Специалисты	Должностные обязанности	Количество специалистов в начальной школе	Образование, Квалификация
1	Учителя начальных классов	Организация условий для успешного продвижения ребенка в рамках образовательного процесса	6	Высшее - педагогическое ВКК-6
2	Учителя-предметники	Организация условий для успешного продвижения ребенка в рамках образовательного процесса (музыка, английский язык, ИЗО, технология, физкультура, ОПВ)	11	Высшее педагогическое ВКК-9, 1КК -2
3	Воспитатели	Организация условий для успешного продвижения ребенка в рамках образовательного процесса	5	Высшее, педагогическое ВКК -5

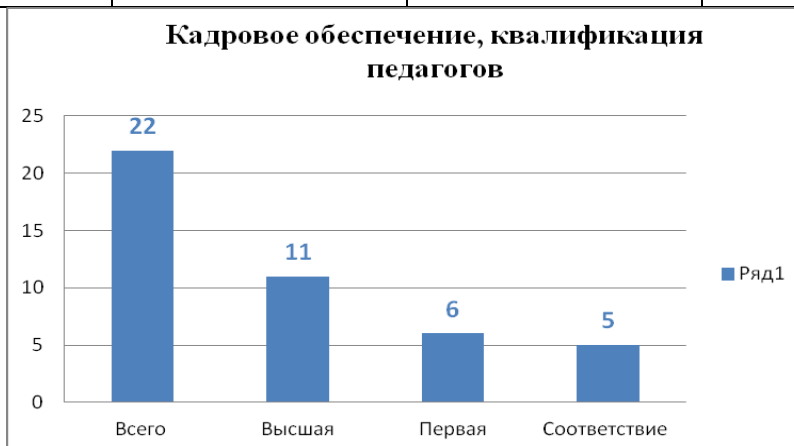


4	Учитель-логопед	Помощь педагогу в выявлении условий, необходимых для развития ребенка в соответствии с его возрастными и индивидуальными особенностями	2	Высшее педагогическое ВКК-1
5	Преподаватели внеурочной деятельности	Обеспечивают интеллектуальный и физический доступ к информации, участвуют в процессе воспитания культурного и гражданского самосознания, содействует формированию информационной компетентности обучаются путем обучения поиску, анализу, оценке и обработке информации	6	ВКК-6
6	Администрация	Обеспечивает для специалистов ОУ условия для эффективной работы, осуществляет контроль и текущую организационную работу	7 Директор, заместители директора по УВР, по ВР	Высшее педагогическое ВКК -5 ПКК - 1
7	Информационно - технологический персонал	Обеспечивает функционирование информационной структуры (включая ремонт техники, системное администрирование, поддержание сайта школы и пр.)	1	Высшее педагогическое ВКК -1

Профессиональное развитие и повышение квалификации педагогических работников. Основным условием формирования и наращивания необходимого и достаточного кадрового потенциала образовательного учреждения является обеспечение в соответствии с новыми образовательными реалиями и задачами адекватности системы непрерывного педагогического образования происходящим изменениям в системе образования в целом.

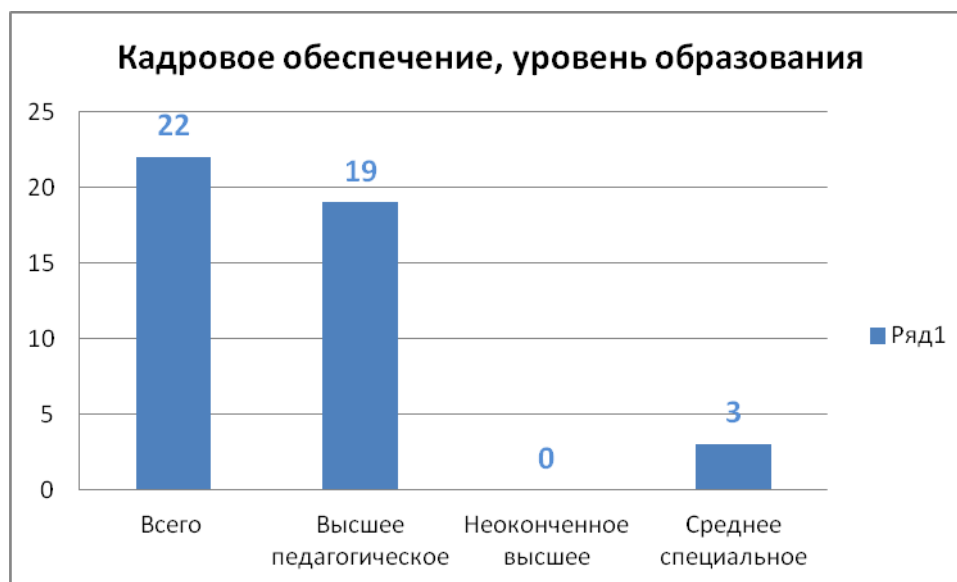
### Кадровое обеспечение, квалификация педагогов

Всего	Высшая	Первая	Соответствие
22	11	6	5



### Кадровое обеспечение, уровень образования

Всего	Высшее педагогическое	Неоконченное высшее	Среднее специальное
22	19	0	3



#### 3.5.2. Психолого-педагогические условия реализации основной образовательной программы начального общего образования

Психолого-педагогические условия, созданные в образовательной организации, обеспечивают исполнение требований ФГОС НОО к психолого-педагогическим условиям реализации основной образовательной программы начального общего образования, в частности:

- 1) обеспечивают преемственность содержания и форм организации образовательной деятельности при реализации образовательных программ начального, основного и среднего общего образования;
- 2) способствуют социально-психологической адаптации обучающихся к условиям образовательной организации с учётом специфики их возрастного психофизиологического развития, включая особенности адаптации к социальной среде;
- 3) способствуют формированию и развитию психолого-педагогической компетентности работников образовательной организации и родителей (законных представителей) несовершеннолетних обучающихся;

4) обеспечивают профилактику формирования у обучающихся девиантных форм поведения, агрессии и повышенной тревожности.

В Лицее психолого-педагогическое сопровождение реализации программы начального общего образования осуществляется квалифицированными специалистами:

педагогом-психологом – 2;

логопедом – 1;

В процессе реализации основной образовательной программы начального общего образования образовательной организацией обеспечивается психолого-педагогическое сопровождение участников образовательных отношений посредством системной деятельности и отдельных мероприятий, обеспечивающих:

формирование и развитие психолого-педагогической компетентности всех участников образовательных отношений;

сохранение и укрепление психологического благополучия и психического здоровья обучающихся;

поддержка и сопровождение детско-родительских отношений;

формирование ценности здоровья и безопасного образа жизни;

дифференциация и индивидуализация обучения и воспитания с учётом особенностей когнитивного и эмоционального развития обучающихся;

мониторинг возможностей и способностей обучающихся, выявление, поддержка и сопровождение одарённых детей;

создание условий для последующего профессионального самоопределения;

формирование коммуникативных навыков в разновозрастной среде и среде сверстников;

поддержка детских объединений, ученического самоуправления;

формирование психологической культуры поведения в информационной среде;

развитие психологической культуры в области использования ИКТ.

Психолого-педагогическая поддержка участников образовательных отношений реализуется диверсифицировано, на уровне образовательной организации, классов, групп, а также на индивидуальном уровне.

В процессе реализации основной образовательной программы используются такие формы психолого-педагогического сопровождения, как:

- диагностика, направленная на определение особенностей статуса обучающегося, которая может проводиться на этапе перехода обучающегося на следующий уровень образования и в конце каждого учебного года

консультирование педагогов и родителей (законных представителей), которое осуществляется педагогическим работником и психологом с учётом результатов диагностики, а также администрацией образовательной организации

профилактика, экспертиза, развивающая работа, просвещение, коррекционная работа, осуществляемая в течение всего учебного времени

ПРОВЕДЕНИЯ ДИАГНОСТИКИ

Специалист	Вид диагностики	Используемые методики и диагностические материалы	Даты проведения
Педагог-психолог	Диагностика готовности к школьному обучению	Н.Семаго, М.Семаго «Психолого-педагогическая оценка готовности к началу школьного обучения»	Апрель-май перед началом обучения в школе
		«Педагогической диагностики для обучающихся/дошкольников по установлению готовности к ускоренному освоению основной образовательной программы начального общего образования в рамках проекта «Эффективная началка» («Московская началка»)	
	Диагностика школьной адаптации в 1 классе	Проективная методика диагностики школьной тревожности (А.М. Прихожан).	с 15 по 30 сентября (1 класс)
		С. Панченко. Проективная методика «Школа зверей»	
Учитель-логопед	Логопедическая диагностика нарушений звукопроизношения, нарушений чтения и письма.	О.И. Азова «Диагностический комплект. Логопедическое обследование младших школьников». «Диагностика письменной речи у младших школьников».	с 1 по 15 сентября, с 15 по 31 мая ежегодно в течение года – по запросу
		Т.А. Фотекова «Тестовая методика. Диагностика устной речи младших школьников».	
		Н.А. Мурындина «Обследование речи младших школьников с ОВЗ»	
		Ю.Е. Розова, Т.В. Коробченко «Мониторинг речевого развития учащихся начальных классов». Программно-методические материалы.	
		Т.Фотекова, Т.Ахутина «Нейропсихологическая диагностика речевой патологии у детей»	

## **Финансово-экономические условия реализации образовательной программы начального общего образования**

Финансовое обеспечение реализации образовательной программы начального общего образования опирается на исполнение расходных обязательств, обеспечивающих государственные гарантии прав на получение общедоступного и бесплатного начального общего образования. Объем действующих расходных обязательств отражается в государственном задании образовательной организации.

Государственное задание устанавливает показатели, характеризующие качество и (или) объем (содержание) государственной услуги (работы), а также порядок ее оказания (выполнения).

Финансовое обеспечение реализации образовательной программы начального общего образования бюджетного учреждения осуществляется исходя из расходных обязательств на основе государственного (муниципального) задания по оказанию государственных (муниципальных) образовательных услуг.

Обеспечение государственных гарантий реализации прав на получение общедоступного и бесплатного начального общего образования в общеобразовательных организациях осуществляется в соответствии с нормативами, определяемыми органами государственной власти субъектов Российской Федерации.

Норматив затрат на реализацию образовательной программы начального общего образования – гарантированный минимально допустимый объем финансовых средств в год в расчете на одного обучающегося, необходимый для реализации образовательной программы начального общего образования, включая:

- расходы на оплату труда работников, реализующих образовательную программу начального общего образования;

- расходы на приобретение учебников и учебных пособий.

Реализация подхода нормативного финансирования в расчете на одного обучающегося осуществляется на трех следующих уровнях:

- межбюджетные отношения (бюджет субъекта Российской Федерации – местный бюджет);

- внутрибюджетные отношения (местный бюджет – муниципальная общеобразовательная организация);

- общеобразовательная организация.

Формирование фонда оплаты труда образовательной организации осуществляется в пределах объема средств образовательной организации на текущий финансовый год, установленного в соответствии с нормативами финансового обеспечения, определенными органами государственной власти субъекта Российской Федерации, количеством обучающихся, соответствующими поправочными коэффициентами (при их наличии) и локальным нормативным актом образовательной организации, устанавливающим положение об оплате труда работников образовательной организации.

Размеры, порядок и условия осуществления стимулирующих выплат определяются локальными нормативными актами образовательной организации. В локальных нормативных актах о стимулирующих выплатах определены критерии и показатели

результативности и качества деятельности и результатов, разработанные в соответствии с требованиями ФГОС к результатам освоения образовательной программы начального общего образования. В них включаются: динамика учебных достижений обучающихся, активность их участия во внеурочной деятельности; использование учителями современных педагогических технологий, в том числе здоровьесберегающих; участие в методической работе, распространение передового педагогического опыта; повышение уровня профессионального мастерства и др.

Лицей самостоятельно определяет:

- соотношение базовой и стимулирующей частей фонда оплаты труда;
- соотношение фонда оплаты труда руководящего, педагогического, инженерно-технического, административно-хозяйственного, производственного, учебно-вспомогательного и иного персонала;
- соотношение общей и специальной частей внутри базовой части фонда оплаты труда;
- порядок распределения стимулирующей части фонда оплаты труда в соответствии с региональными и муниципальными нормативными правовыми актами.

В распределении стимулирующей части фонда оплаты труда учитывается мнение коллегиальных органов управления образовательной организации (например, Общественного совета образовательной организации), выборного органа первичной профсоюзной организации.

При реализации основной образовательной программы с привлечением ресурсов иных организаций, на условиях сетевого взаимодействия образовательная организация разрабатывает финансовый механизм взаимодействия между образовательной организацией и организациями дополнительного образования детей, а также другими социальными партнерами, организующими внеурочную деятельность обучающихся, и отражает его в своих локальных нормативных актах.

Взаимодействие осуществляется:

- на основе соглашений и договоров о сетевой форме реализации образовательных программ на проведение занятий в рамках кружков, секций, клубов и др. по различным направлениям внеурочной деятельности на базе образовательной организации (организации дополнительного образования, клуба, спортивного комплекса и др.);
- за счёт выделения ставок педагогов дополнительного образования, которые обеспечивают реализацию для обучающихся образовательной организации широкого спектра программ внеурочной деятельности. Информационно-методические условия реализации программы начального общего образования

### **Информационно-образовательная среда как условие реализации программы начального общего образования**

В соответствии с требованиями ФГОС НОО реализация программы начального общего образования обеспечивается современной информационно-образовательной средой.

Под **информационно-образовательной средой (ИОС)** образовательной организации понимается открытая педагогическая система, включающая разнообразные информационные образовательные ресурсы, современные информационно-коммуникационные технологии, способствующие реализации требований ФГОС.

**Основными компонентами ИОС являются:**

- учебно-методические комплекты по всем учебным предметам на языках обучения, определённых учредителем образовательной организации
- учебно-наглядные пособия (средства натурального фонда, печатные средства надлежащего качества демонстрационные и раздаточные, экранно-звуковые средства, мультимедийные средства);
- фонд дополнительной литературы (детская художественная и научно-популярная литература, справочно-библиографические и периодические издания)

Образовательной организацией применяются информационно-коммуникационные технологии (ИКТ), в том числе с использованием электронных образовательных ресурсов и ресурсов Интернета, а также прикладные программы, поддерживающие административную деятельность и обеспечивающие дистанционное взаимодействие всех участников образовательных отношений как внутри образовательной организации, так и с другими организациями социальной сферы и органами управления.

Функционирование ИОС требует наличия в образовательной организации технических средств и специального оборудования.

Образовательная организация должна располагать службой технической поддержки ИКТ.

**Информационно-коммуникационные средства и технологии** обеспечивают:

- достижение личностных, предметных и метапредметных результатов обучения при реализации требований ФГОС НОО;
- формирование функциональной грамотности;
- доступ к учебным планам, рабочим программам учебных предметов, курсов внеурочной деятельности;
- доступ к электронным образовательным источникам, указанным в рабочих программах учебных предметов, с целью поиска и получения информации (учебной и художественной литературе, коллекциям медиаресурсов на съёмных дисках, контролируемым ресурсам локальной сети и Интернета);
- организацию учебной и внеурочной деятельности, реализация которых предусмотрена с применением электронного обучения, с использованием электронных пособий (обучающих компьютерных игр, тренажёров, моделей с цифровым управлением и обратной связью);

- реализацию индивидуальных образовательных планов, осуществление самостоятельной образовательной деятельности обучающихся при поддержке педагогических работников;
- включение обучающихся в проектно-конструкторскую и поисково-исследовательскую деятельность;
- проведение наблюдений и опытов, в том числе с использованием специального и цифрового оборудования;
- фиксацию и хранение информации о ходе образовательного процесса;
- проведение массовых мероприятий, досуга с просмотром видеоматериалов, организацию театрализованных представлений, обеспеченных озвучиванием и освещением;
- взаимодействие между участниками образовательного процесса, в том числе синхронное и (или) асинхронное взаимодействие посредством локальной сети и Интернета.

При работе в ИОС соблюдаются правила информационной безопасности при осуществлении коммуникации в школьных сообществах и мессенджерах, поиске, анализе и использовании информации в соответствии с учебной задачей, предоставлении персональных данных пользователей локальной сети и Интернета.

Образовательной организацией определяются необходимые меры и сроки по формированию компонентов ИОС для реализации принятых рабочих программ начального общего образования в соответствии с требованиями ФГОС НОО. Создание в образовательной организации информационно-образовательной среды может быть осуществлено по следующим параметрам:

<b>№ п/п</b>	<b>Компоненты ИОС</b>	<b>Наличие компонентов ИОС</b>	<b>Сроки создания условий в соответствии с требованиями ФГОС НОО</b>
I	Учебники по всем учебным предметам на языках обучения, определённых учредителем образовательной организации	Имеетс я	Апрель
II	Учебно-наглядные пособия	Имеются	апрель-май
III	Технические средства, обеспечивающие функционирование ИОС	Имеются	апрель-август



IV	Программные инструменты, обеспечивающие функционирование ИОС	Имеются	июнь-август
V	Служба технической поддержки	Имеются	июнь-август

Фонд библиотеки формируется за счет федерального, областного, местного бюджетов.

Показатель	Кол-во экземпляров
Общий фонд библиотеки	79 383
Учебники	60 599
Учебные пособия	0
Художественная литература	18 784
Число посадочных мест для пользователей библиотеки	12
Численность зарегистрированных пользователей	1690
Число посещений	3568

В ЛИЦЕЕ используются электронные УЧЕБНИКИ	
Количество обучающихся в ОО, использующих электронные УЧЕБНИКИ, ВСЕГО	1569
из них:	
обучающихся 1-4 классов	651
Количество обучающихся в ОО, использующих электронные ПРИЛОЖЕНИЯ к учебникам, ВСЕГО	1569
из них:	
обучающихся 1-4 классов	651
Образовательная организация предоставляет некоторые услуги в электронном виде: ответы на обращения и т.д.	Да

Фонд библиотеки соответствует требованиям ФГОС, учебники фонда входят в федеральный перечень.

Оснащенность библиотеки учебными пособиями достаточная. Отсутствует финансирование библиотеки на закупку периодических изданий и обновление фонда художественной литературы.

Состав фонда и его использование:

Фонд библиотеки соответствует требованиям ФГОС.

В библиотеке имеются электронные образовательные ресурсы – 305 электронных учебников; Мультимедийные средства (презентации, электронные энциклопедии, дидактические материалы) – 137.

Средний уровень посещаемости библиотеки – 14 человек в день.

Оснащенность библиотеки учебными пособиями достаточная.

### Учебно-методические условия реализации ОП НОО

Лицей предоставляет не менее одного учебника в печатной форме, выпущенных организациями, входящими в перечень организаций, осуществляющих выпуск учебных пособий, которые допускаются к использованию при реализации имеющих государственную аккредитацию образовательных программ начального общего, основного общего, среднего общего образования, по учебным предметам: русский язык, математика, физика, химия, биология, литература, география, история, обществознание, иностранные языки, информатика, а также не менее одного учебника и(или) учебного пособия в печатной и (или) электронной форме, необходимого для освоения программы основного общего образования, на каждого обучающегося по иным учебным предметам (дисциплинам, курсам) входящим как в обязательную часть учебного плана ОП НОО, так и в часть формируемую участниками образовательных отношений.

Класс	Статус программы	Учебник (название, автор)
1-2 Класс  Первый год обучения	Базовый уровень	Горецкий В. Г., Кирюшкин В. А., Виноградская Л. А., Бойкина М.В. / Русский язык. Азбука. Первый год обучения
		Канакина В. П., Горецкий В.Г. / Русский язык. Первый год обучения. В 2-х частях.
		Климанова Л. Ф., Горецкий В. Г., Голованова М.В., Виноградская Л. А., Бойкина М.В. / Литературное чтение. Первый год обучения. В 3-х частях
		Моро М. И., Волкова С. И., Степанова С. В. / Математика. Первый год обучения. В 3-х частях.
		Плешаков А.А. / Окружающий мир. Первый год обучения. В 3-х частях. Часть 1
		Неменская Л.А / Под редакцией Неменского Б.М., Изобразительное искусство, Просвещение
		Лутцева Е.А., Зуева Т.П. Технология. Просвещение
		Критская Е.Д., Сергеева Г.П., Шмагина Т.С., Музыка, Просвещение
	Лях В.И., Физическая культура, 1-4 класс, Просвещение	
	Часть, формируемая УОО	Кочурова Е. А. Занимательная математика. Вентана-Граф
3 класс	Базовый уровень	Канакина В.П., Горецкий В.Г., Русский язык 3 класс, Просвещение
		Климанова Л. Ф., Горецкий В.Г., Голованова М.В. и др. Литературное чтение. 3 класс. Учебник. В 2 ч., Просвещение,
		Быкова Н. И., Дули Д., Поспелова М. Д. и др. / Английский язык. 3 класс. Просвещение
		Моро М.И., Волкова С.И., Степанова С.В., Математика 3 класс, Просвещение
		Плешаков А.А., Окружающий мир 3 класс, Просвещение

		Горяева Н.А., Неменская Л.А., Изобразительное искусство 3 класс, Просвещение
		Лутцева Е.А., Зуева Т.П. Технология. Просвещение
		Критская Е.Д., Сергеева Г.П., Шмагина Т.С., Музыка 3 класс, Просвещение
		Лях В.И., Физическая культура 1-4 класс, Просвещение
	Часть, формируемая УОО	Кочурова Е. А. Занимательная математика. Вентана-Граф
4 класс	Базовый уровень	Канакина В.П., Горецкий В.Г., Русский язык 4 класс, Просвещение
		Климанова Л.Ф., Горецкий В.Г., Голованова М.В., Литературное чтение 4 класс, Просвещение
		Быкова Н. И., Дули Д., Поспелова М. Д. и др. / Английский язык. 4 класс. Просвещение
		Моро М.И., Бантова М.А., Бельтюкова Г.А. и др., Математика 4 класс, Просвещение
		Плешаков А.А., Крючкова Е.А., Окружающий мир 4 класс, Просвещение
		Неменская Л.А./ Под ред. Неменского Б.М., Изобразительное искусство 4 класс, Просвещение,
		Кураев А.В., Основы духовно-нравственной культуры народов России. Основы религиозных культур и светской этики. Основы православной культуры, Просвещение
		Лутцева Е.А., Зуева Т.П. Технология. Просвещение
		Критская Е.Д., Сергеева Г.П., Шмагина Т.С., Музыка 4 класс, Просвещение
		Лях В.И., Физическая культура 1-4 класс, Просвещение

### **Материально-технические условия реализации основной образовательной программы**

Материально-техническая база образовательной организации обеспечивает:

- возможность достижения обучающимися результатов освоения программы начального общего образования;
- безопасность и комфортность организации учебного процесса;
- соблюдение санитарно-эпидемиологических правил и гигиенических нормативов;
- возможность для беспрепятственного доступа детей-инвалидов и обучающихся с ограниченными возможностями здоровья к объектам инфраструктуры организации.

В образовательной организации должны быть разработаны и закреплены локальным актами перечни оснащения и оборудования, обеспечивающие учебный процесс.

В соответствии с требованиями ФГОС НОО для обеспечения всех предметных областей и внеурочной деятельности Лицей, реализующий основную образовательную программу начального

общего образования, обеспечен мебелью, презентационным оборудованием, освещением, хозяйственным инвентарем а также:

–учебными кабинетами с автоматизированными рабочими местами обучающихся и педагогических работников;

–помещениями для занятий естественно-научной деятельностью, моделированием, техническим творчеством, иностранными языками;

–помещениями (кабинетами, мастерскими) для занятий музыкой, хореографией и изобразительным искусством;

–помещением библиотеки с читальным залом и книгохранилищем, обеспечивающим сохранность книжного фонда, медиатекой;

–актовым залом;

–спортивными сооружениями (комплексами, залами, стадионами, спортивными площадками), оснащенными игровым, спортивным оборудованием и инвентарем;

–помещением для питания обучающихся, а также для хранения и приготовления пищи, обеспечивающими возможность организации качественного горячего питания, в том числе горячих завтраков;

–административными и иными помещениями, оснащенными необходимым оборудованием;

–гардеробами, санузлами, местами личной гигиены;

–участком (территорией) с необходимым набором оснащенных зон.

Комплект средств обучения объединяет как современные (инновационные) средства обучения на базе цифровых технологий, так и традиционные — средства наглядности (печатные материалы, натуральные объекты, модели), а также лабораторное оборудование, приборы и инструменты для проведения экспериментов и исследований, расходные материалы и канцелярские принадлежности.

Состав комплекта формируется с учетом:

–возрастных, психолого-педагогических особенностей обучающихся;

–его необходимости и достаточности;

–универсальности (возможности применения одних и тех же средств обучения для решения комплекса задач в учебной и внеурочной деятельности, в различных предметных областях, а также при использовании разнообразных методик обучения);

–необходимости единого интерфейса подключения и обеспечения эргономичного режима работы участников образовательных отношений;

–согласованности совместного использования (содержательной, функциональной, программной и пр.).

Материально-технические условия реализации основной образовательной программы начального общего образования обеспечивают:

- включение обучающихся в проектную и учебно-исследовательскую деятельность, проведение наблюдений и экспериментов, в том числе с использованием учебного лабораторного оборудования и традиционного измерения, вещественных и виртуально-наглядных моделей и коллекций основных математических и естественнонаучных объектов и явлений;
- художественное творчество с использованием современных инструментов и технологий, реализации художественно-оформительских и издательских проектов;
- создание материальных объектов;
- развитие личного опыта применения универсальных учебных действий в экологически ориентированной социальной деятельности, экологического мышления и экологической культуры;
- создание и использование информации (в том числе запись и обработка изображений и звука, выступления с аудио-, видеосопровождением и графическим сопровождением, общение в сети Интернет и др.);
- получение информации различными способами (поиск информации в сети Интернет, работа в библиотеке и др.);
- наблюдение, наглядного представления и анализа данных; использование цифровых планов и карт;
- физическое развитие, участие в спортивных соревнованиях и играх;
- занятия по изучению правил дорожного движения с использованием игр, оборудования, а также компьютерных технологий;
- планирование учебной деятельности, фиксирования ее реализации в целом и отдельных этапов (выступлений, дискуссий, экспериментов);
- доступ в школьную библиотеку к информационным ресурсам Интернета, учебной и художественной литературе, коллекциям медиа-ресурсов на электронных носителях,
- размещение своих материалов и работ в информационной среде организации, осуществляющей образовательную деятельность;
- выпуск газеты «Лиейский вестник»;
- организацию качественного горячего питания, медицинского обслуживания и отдыха обучающихся и педагогических работников.

Наличие компьютерной и мультимедийной техники

№ п/п	Название техники	Количество, шт.
1.	Мобильные компьютеры (ноутбуки)	22

2.	Принтеры	21
3.	Мультимедийные проекторы	22
4.	Интерактивная доска	9
5.	Планшеты	30
6.	Цифровой микроскоп	2
7.	Документ - камера	3

Оценка материально-технических условий реализации ОП НОО

Компоненты оснащения	Необходимое оборудование и оснащение	Имеется в наличии
1. Компоненты оснащения учебного (предметного) кабинета начальной школы	Паспорт кабинета	имеется в наличии
	Нормативные документы, программно-методическое обеспечение, локальные акты	имеются в наличии
	Учебно-методические материалы: УМК по предмету Дидактические и раздаточные материалы по предмету.	имеются в наличии
	Аудиозаписи, презентации по содержанию учебного предмета; Традиционные и инновационные, средства обучения, компьютерные, информационно-коммуникационные средства.	имеются в наличии
	Учебно-практическое оборудование	имеется в наличии
	Оборудование (мебель)	имеется в наличии
2. Компоненты оснащения методического кабинета начальной школы	2.1. Нормативные документы федерального, регионального и муниципального уровней, локальные акты	имеются в наличии
	Документация ОУ.	имеется в наличии
	Материально-техническое оснащение.	имеется в наличии
	Цифровые образовательные ресурсы	Имеется в наличии
	Компьютерные, информационно-коммуникационные средства.	пополнение

	Мебель	имеется
3.Компоненты оснащения библиотеки	Компьютеры	22
	Учебный фонд	имеется
	Художественная и программная Литература	имеется
	Научно-педагогическая и справочная и методическая литература	имеется
Компоненты оснащения хореографического зала	Маты Скамейки гимнастические Спортивный инвентарь	имеется
Компоненты оснащения спортивной площадки	Беговая дорожка	имеется
	Сектор для прыжков в длину	имеется
	Сектор для метания	имеется

На основе СанПиНов оценивается наличие и размещение помещений, необходимого набора зон (для осуществления образовательной деятельности, активной деятельности и отдыха, хозяйственной деятельности, организации питания), их площади, освещённость, воздушно-тепловой режим, обеспечивающие безопасность и комфортность организации учебно-воспитательного процесса.

Комплектование классов и учебных кабинетов формируется с учётом:

- возрастных и индивидуальных психологических особенностей обучающихся;
- ориентации на достижение личностных, метапредметных и предметных результатов обучения;
- необходимости и достаточности;
- универсальности, возможности применения одних и тех же средств обучения для решения комплекса задач.

Интегрированным результатом выполнения условий реализации программы начального общего образования должно быть создание комфортной развивающей образовательной среды по отношению к обучающимся и педагогическим работникам:

- обеспечивающей получение качественного начального общего образования, его доступность, открытость и привлекательность для обучающихся, их родителей (законных представителей) и всего общества, воспитание обучающихся;

- гарантирующей безопасность, охрану и укрепление физического, психического здоровья и социального благополучия обучающихся

### **Механизмы достижения целевых ориентиров в системе условий**

Условия реализации основной образовательной программы:

- соответствие требованиям ФГОС;
- гарантия сохранности и укрепления физического, психологического и социального здоровья обучающихся;
- обеспечение достижения планируемых результатов освоения примерной основной образовательной программы;
- учёт особенностей образовательной организации, её организационной структуры, запросов участников образовательного процесса;
- предоставление возможности взаимодействия с социальными партнёрами, использования ресурсов социума.

Раздел «Условия реализации программ начального общего образования» содержит:

- описание кадровых, психолого-педагогических, финансовых, материально-технических, информационно-методических условий и ресурсов;
- обоснование необходимых изменений в имеющихся условиях в соответствии с целями и приоритетами образовательной организации при реализации учебного плана;
- перечень механизмов достижения целевых ориентиров в системе условий реализации требований ФГОС;
- сетевой график (дорожную карту) по формированию необходимой системы условий реализации требований ФГОС;
- систему мониторинга и оценки условий реализации требований ФГОС.

Описание системы условий реализации образовательной программы должно базироваться на результатах проведённой в ходе разработки программы комплексной аналитико-обобщающей и прогностической деятельности, включающей:

- анализ имеющихся условий и ресурсов реализации образовательной программы начального общего образования;
- установление степени соответствия условий и ресурсов образовательной организации требованиям ФГОС, а также целям и задачам образовательной программы образовательной организации, сформированным с учётом потребностей всех участников образовательной деятельности;



- выявление проблемных зон и установление необходимых изменений в имеющихся условиях для приведения их в соответствие с требованиями ФГОС;
- разработку механизмов достижения целевых ориентиров в системе условий для реализации требований ФГОС с привлечением всех участников образовательной деятельности и возможных партнёров;
- разработку сетевого графика (дорожной карты) создания необходимой системы условий для реализации требований ФГОС;
- разработку механизмов мониторинга, оценки и коррекции реализации промежуточных этапов сетевого графика (дорожной карты).

Модель сетевого графика (дорожной карты) по формированию необходимой системы условий реализации образовательной программы разработана, по следующей форме:

Направление мероприятий	Мероприятия	Сроки реализации
I. Нормативное обеспечение введения ФГОС НОО	1. Наличие решения органа государственного управления педсовета школы о введении в образовательной организации ФГОС НОО	Январь
	2. Разработка на основе программы начального общего образования основной образовательной программы ( ОП) образовательной организации	Февраль-апрель
	3. Утверждение ОП организации, осуществляющей образовательную деятельность	Май
	4. Обеспечение соответствия нормативной базы школы требованиям ФГОС НОО	Январь - август
	5. Приведение должностных инструкций работников образовательной организации в соответствие с требованиями ФГОС НОО, тарифно-квалификационными характеристиками и профессиональным стандартом	Июнь
	6. Разработка и утверждение плана-графика введения ФГОС	Март

Направление мероприятий	Мероприятия	Сроки реализации
	НОО	
	7. Определение списка учебников и учебных пособий, используемых в образовательной деятельности в соответствии с ФГОС НОО	Март
	8. Разработка локальных актов, устанавливающих требования к различным объектам инфраструктуры образовательной организации с учётом требований к необходимой и достаточной оснащённости учебной деятельности	Апрель – май
	9. Разработка: — образовательных программ (индивидуальных и др.); — учебного плана; — рабочих программ учебных предметов, курсов, дисциплин, модулей; — годового календарного учебного графика; — положений о внеурочной деятельности обучающихся; — положения об организации текущей и итоговой оценки достижения обучающимися планируемых результатов освоения основной образовательной программы; — положения об организации домашней работы обучающихся; — положения о формах получения образования;	Март – август
II. Финансовое обеспечение введения ФГОС НОО	1. Определение объёма расходов, необходимых для реализации ОП и достижения планируемых результатов	Март
	2. Корректировка локальных актов (внесение изменений в них), регламентирующих установление заработной платы работников	Апрель

Направление мероприятий	Мероприятия	Сроки реализации
	образовательной организации, в том числе стимулирующих надбавок и доплат, порядка и размеров премирования	
	3. Заключение дополнительных соглашений к трудовому договору с педагогическими работниками	Май
III. Организационное обеспечение введения ФГОС НОО	1. Обеспечение координации взаимодействия участников образовательных отношений по организации введения ФГОС НОО	Май
	2. Разработка и реализация моделей взаимодействия образовательных организаций и организаций дополнительного образования, обеспечивающих организацию внеурочной деятельности	Июнь
	3. Разработка и реализация системы мониторинга образовательных потребностей обучающихся и родителей (законных представителей) по использованию часов вариативной части учебного плана и внеурочной деятельности	Апрель
IV. Кадровое обеспечение введения ФГОС НОО	1. Анализ кадрового обеспечения введения и реализации ФГОС НОО	Март
	2. Создание (корректировка) плана-графика повышения квалификации педагогических и руководящих работников образовательной организации в связи с введением ФГОС НОО	Февраль
	3. Разработка (корректировка) плана научно-методической работы (внутришкольного повышения	Май

Направление мероприятий	Мероприятия	Сроки реализации
	квалификации) с ориентацией на проблемы введения ФГОС НОО	
V. Информационное обеспечение введения ФГОС НОО	1. Размещение на сайте образовательной организации информационных материалов о введении ФГОС НОО	Май
	2. Широкое информирование родителей (законных представителей) как участников образовательного процесса о введении и реализации ФГОС НОО	Апрель
	3. Обеспечение публичной отчётности образовательной организации о ходе и результатах введения и реализации ФГОС НОО	Август
VI. Материальное обеспечение введения ФГОС НОО	1. Характеристика материально-технического обеспечения введения и реализации ФГОС НОО	Июнь
	2. Обеспечение соответствия материально-технической базы образовательной организации требованиям ФГОС НОО	Июнь
	3. Обеспечение соответствия условий реализации ОП противопожарным нормам, санитарно-эпидемиологическим нормам, нормам охраны труда работников образовательной организации	июнь
	4. Обеспечение соответствия информационно-образовательной среды требованиям ФГОС НОО: укомплектованность библиотечно-информационного центра печатными и электронными образовательными ресурсами; наличие доступа образовательной организации к электронным образовательным ресурсам (ЭОР), размещённым в федеральных,	Март – июнь

Направление мероприятий	Мероприятия	Сроки реализации
	региональных и иных базах данных; наличие контролируемого доступа участников образовательных отношений к информационным образовательным ресурсам локальной сети и Интернета.	

### **Контроль за состоянием системы условий реализации ОП НОО**

Контроль за состоянием системы условий реализации ОП НОО Лицея проводится путём мониторинга с целью эффективного управления процессом её реализации. Оценке обязательно подлежат кадровые, психолого- педагогические, финансовые, материально-технические условия, учебно-методическое и информационное обеспечение; деятельность педагогов в реализации психолого- педагогических условий; условий (ресурсов) Лицея. Для такой оценки используется определённый набор показателей и индикаторов, а также экспертиза образовательных и учебных программ, проектов, пособий, образовательной среды, профессиональной деятельности специалистов Лицея

Объект контроля	Критерии оценки, измерители, показатели
<b>Кадровые условия</b>	
1.Качество кадрового обеспечения реализации ФГОС НОО	<ul style="list-style-type: none"> <li>- обеспечение оптимального вхождения работников образовательной организации в систему ценностей современного образования</li> <li>- освоение обновлённой системы требований к реализации ОП, системы оценки итогов образовательной деятельности обучающихся</li> <li>- овладение учебно-методическими ресурсами, необходимыми для успешного решения задач ФГОС НОО</li> </ul>

<p>.Исполнение плана-графика повышения квалификации педагогических и руководящих работников в связи с реализацией обновлённых ФГОС НОО</p>	<ul style="list-style-type: none"> <li>- семинар, посвящённый ключевым особенностям обновлённых ФГОС НОО – не менее 1 в течение учебного года;</li> <li>- тренинги для педагогов с целью выявления и соотнесения собственной профессиональной позиции с целями и задачами ФГОС НОО – не менее в течение учебного года;</li> <li>- заседание методических объединений педагогов по проблемам введения обновлённых ФГОС НОО – не менее 2 раз в год;</li> <li>- участие педагогов в разработке разделов и компонентов ОП НОО (по мере необходимости)</li> </ul>
	<ul style="list-style-type: none"> <li>- участие педагогов в разработке и апробации оценки эффективности работы в условиях реализации обновлённых ФГОС НОО – в течение года по плану методической службы гимназии;</li> <li>- участие педагогов в проведении мастер-классов, круглых столов, открытых уроков, внеурочных занятий и мероприятий по отдельным направлениям реализации ФГОС НОО – в течение учебного года по плану методической работы</li> </ul>
<p>3.Реализация плана методической работы, в том числе внутришкольного повышения квалификации с ориентацией на проблемы реализации ФГОС НОО</p>	<p>Проведение 90% запланированных мероприятий с возможной коррекцией по мере необходимости.</p>
<p><b>Психолого-педагогические условия</b></p>	
<p>1.Качество координации деятельности субъектов образовательного процесса, организационных структур по реализации ФГОС НОО</p>	<ul style="list-style-type: none"> <li>- качество ОП НОО (структура программы, содержание, механизмы её реализации);</li> <li>- качество управления образовательным процессом (состав и структура ВСОКО, качество процесса реализации ВСОКО как ресурса управления);</li> <li>- компетентность субъекта управления (уровень управленческой компетентности административной команды)</li> </ul>

2.Наличие модели организации образовательного процесса	Эффективность реализации вертикальных и горизонтальных связей профессионального педагогического взаимодействия
3.Качество реализации моделей, обеспечивающих организацию внеурочной деятельности	Количество программ внеурочной деятельности по различным направлениям и видам деятельности
4.Качество реализации системы мониторинга образовательных потребностей обучающихся и родителей по использованию часов части, формируемой участниками образовательных отношений, и внеурочной деятельности	Наличие учебного плана и плана внеурочной деятельности на учебный год
5.Привлечение органов государственного управления к проектированию ОП НОО	Соответствие ОП НОО критериям оценки по разделам.
<b>Финансовые условия</b>	
1.Определение объёма расходов, необходимых для реализации ОП СОО и достижения планируемых результатов, а также механизма их формирования.	<ul style="list-style-type: none"> <li>- дифференцированный рост заработной платы педагогов, развитие механизма связи заработной платы с качеством психолого-педагогических, материально-технических и информационных условий и результативности труда;</li> <li>- допустимый рост в общем фонде оплаты труда объёма стимулирующих выплат, распределяемых на основании оценки качества и результативности труда работников и не являющихся компенсационными выплатами;</li> <li>- наличие механизма учета в оплате труда всех видов деятельности педагогов (аудиторная нагрузка, внеурочная деятельность по предмету, классное руководство, проверка тетрадей, подготовка к урокам и другим видам занятий, консультации и дополнительные занятия с обучающимися, другие виды деятельности, определённые должностными обязанностями);</li> <li>участие органов самоуправления в распределении стимулирующей частью фонда оплаты труда.</li> </ul>

2.Наличие локальных актов (внесение изменений в них), регламентирующих установление заработной платы работников гимназии, в том числе стимулирующих надбавок и доплат, порядка и размеров премирования.	Повышение стимулирующих функций оплаты труда, нацеливающих работников на достижение высоких результатов (показателей качества работы).
3.Наличие дополнительных соглашений к трудовому договору с педагогическими работниками	Соответствие документов требованиям ТК РФ
<b>Материально-технические условия</b>	
Компоненты оснащения	Необходимое оборудование и оснащение
1.Компоненты оснащения Лицея	1.1 Учебные кабинеты с автоматизированными рабочими местами обучающихся и работников.
	1.2 Помещения для занятий учебно-исследовательской и проектной деятельностью.
	1.3 Необходимые для реализации учебной и внеурочной деятельностью учебные кабинеты.
2.Компоненты оснащения учебных кабинетов	2.1 Нормативные документы, локальные акты
	2.2 Учебники, учебные пособия, учебно-методические материалы по предметам НОО
	2.3 Учебное оборудование
	2.4 Учебное оборудование
	2.5 Учебная мебель
3.Компоненты оснащения спортивного зала	3.1 Нормативные документы, программно-методическое обеспечение
	3.2 Игровой спортивный инвентарь: оборудование
4.Компоненты оснащения компьютерных классов	4.1 Оснащённость по профилю деятельности
	4.2 Оборудование, мебель
	4.3 Учебно-методические материалы по предмету
5.Компоненты оснащения медицинского кабинета	5.1 Оснащённость по профилю деятельности
	5.2 Оборудование, мебель
6.Компоненты оснащения школьной	6.1 Оснащённость по профилю



столовой	деятельности 6.2 Оборудование, мебель
<b>Информационно-методические условия</b>	
1.Качество информационных материалов о реализации обновлённых ФГОС НОО на сайте гимназии	Наличие и полнота информации по направлениям: - нормативное обеспечение реализации ФГОС НОО - организационное обеспечение реализации ФГОС НОО
2.Качество информирования родителей о реализации обновлённых ФГОС НОО	Информация размещена на сайте гимназии
3.Учет мнения участников образовательных отношений	Внесение изменений в ОП НОО
4.Качество публичной отчётности гимназии о ходе и результатах реализации ФГОС НОО	Наличие и своевременность размещения на официальном сайте гимназии результатов самообследования по итогам деятельности
5.Наличие рекомендаций для педагогических работников: - по организации внеурочной деятельности обучающихся;	Рекомендации разработаны, обсуждены на заседаниях школьных методических объединений педагогов.
- по организации текущей и итоговой оценки и итоговой оценки достижения планируемых результатов; - по использованию ресурсов времени для организации домашней работы обучающихся; - по использованию инновационных технологий на уроках	

**Приложение №1. Список итоговых планируемых результатов с указанием этапов их формирования способов оценки**

по учебному предмету "Русский язык":

Предметные результаты	1 класс 1 пол, первого года обучения	2 класс 2 пол, первого года обучения	3 класс	4 класс
воначальное представление о многообразии языков и культур на территории Российской Федерации, о языке как одной из главных духовно-нравственных ценностей народа;	Текущий контроль. Устный опрос Игра	Текущий контроль. Творческая работа	Тематический контроль. Индивидуальный проект	Тематический контроль. Защита проектов
понимание роли языка как основного средства общения; осознание значения русского языка как государственного языка Российской Федерации; понимание роли русского языка как языка межнационального общения;		Тематический контроль. Практические работы	Тематический контроль. Тест.	
осознание правильной устной и письменной речи как показателя общей культуры человека;	Текущий контроль. Беседа Игра	Тематический контроль.	Тематический контроль. Тест.	Тематический контроль. Сочинение

овладение основными	Текущий контроль	Тематический контроль.	Тематический контроль.	Тематический контроль.
видами речевой деятельности на основе первоначальных представлений о нормах современного русского литературного языка,	Устный опрос	Кроссворд	Тестовые задания	Тестовые задания
сформированность первоначальных научных представлений о системе русского языка: фонетике, графике, лексике, морфемике, морфологии и синтаксисе; об основных единицах языка, их признаках и особенностях употребления в речи;	Текущий контроль Беседа	Текущий контроль Самостоятельная работа		Тематический контроль. Диктант
использование в речевой деятельности норм современного русского литературного языка (орфоэпических, лексических, грамматических, орфографических, пунктуационных	Текущий контроль Индивидуальный устный опрос	Текущий контроль Викторина	Тематический контроль. Самостоятельная работа	Тематический контроль. Сочинение

) и речевого этикета.				
-----------------------	--	--	--	--

По учебному предмету "Литературное чтение":				
Предметные результаты	1 класс 1 пол, первого года обучения	2 класс 2 пол, первого года обучения	3 класс	4 класс
сформированность положительной мотивации к систематическому чтению и слушанию художественной литературы и произведений устного народного творчества;	Текущий контроль Устный опрос Игра	Тематический контроль. Кроссворд Тест	Тематический контроль. Тестовые задания Творческие работы по произведениям	Тематический контроль. Тестовые задания Чтение вслух Защита проектов
достижение необходимого для продолжения образования уровня общего речевого развития;				

осознание значимости художественной литературы и произведений устного народного творчества для всестороннего развития личности человека;		Тематический контроль. Самостоятельное выполнение практической творческой работы		Тематический контроль. Опрос. Устные сочинения
первоначальное представление о многообразии жанров художественных произведений и произведений устного народного творчества;	Текущий контроль Выполнение стереотипных заданий	Тематический контроль. Выполнение заданий на повторение	Тематический контроль. Групповые задания	Тематический контроль. Представление работы на разных уровнях Защита проектов
овладение элементарными умениями анализа и интерпретации текста, осознанного	Текущий контроль Игра	Тематический контроль. Кроссворд Чтения наизусть	Тематический контроль. Тестовые задания Устные сочинения	Тематический контроль. (комплексные) контрольные тесты

<p>использования при анализе текста изученных литературных понятий: прозаическая и стихотворная речь; жанровое разнообразие произведений (общее представление о жанрах); устное народное творчество, малые жанры фольклора (считалки, пословицы, поговорки, загадки, фольклорная сказка); басня (мораль, идея, персонажи); литературная сказка, рассказ; автор; литературный герой; образ; характер; тема; идея; заголовок и содержание; композиция; сюжет; эпизод, смысловые части; стихотворение (ритм, рифма); средства художественной выразительности (сравнение,</p>				
---	--	--	--	--

эпитет,лицетворение);				
-----------------------	--	--	--	--

овладение техникой смыслового чтения вслух (правильным плавным	Текущий контроль Устный опрос Беседы на понимание прочитанного	Тематический контроль. Викторина Выразительно е чтение	Тематический контроль. Чтение наизусть	Тематический контроль. Чтение наизусть
чтением, позволяющим воспринимать, понимать и интерпретировать смысл текстов разных типов, жанров, назначений в целях решения различных учебных задач и удовлетворения эмоциональных потребностей общения с книгой, адекватно воспринимать чтение слушателями).				

По учебному предмету **"Иностранный язык" (английский)**

Предметные результаты	1 класс 1 пол, первого года обучения	2 класс 2 пол, первого года обучения	4 класс
овладение основными видами речевой деятельности в рамках следующего тематического содержания речи: Мир моего "я". Мир моих увлечений. Мир вокруг меня. Родная страна и страна/страны изучаемого языка.	Текущий контроль Говорение на иностранном языке Домашняя работа	Тематический контроль Тест Говорение на иностранном языке	Тематический контроль Тест Говорение на иностранном языке



<p>знание и понимание правил чтения и орфографии; интонации изученных коммуникативных типов предложений; основных значений изученных лексических единиц (слов, словосочетаний, речевых клише).</p>		<p>Тематический контроль письменные работы</p>	
<p>овладение фонетическими навыками (различать на слух и адекватно, без ошибок, ведущих к</p>			<p>Тематический контроль Аудирование Говорение на иностранном языке</p>
<p>сбою коммуникации, произносить изученные звуки иностранного языка; соблюдать правильное ударение в изученных словах и фразах; соблюдать особенности интонации в повествовательных и побудительных предложениях, а также в изученных типах вопросов); графическими навыками (графически корректно писать буквы изучаемого языка); орфографическими (корректно писать изученные слова) и пунктуационными навыками (использовать точку, вопросительный и восклицательный знаки в конце предложения, апостроф, запятую при перечислении и</p>			

обращении);			
-------------	--	--	--

<p>использование языковых средств, соответствующих учебно-познавательной задаче, ситуации повседневного общения: овладение навыками распознавания и употребления в устной и письменной речи не менее 500 изученных лексических единиц (слов, словосочетаний, речевых клише) в их основных значениях и навыками распознавания и употребления в устной и письменной речи изученных синтаксических конструкций и</p>	<p>Текущий контроль Опрос Письменная работа</p>	<p>Тематический контроль Аудирование Говорение на иностранном языке</p>	<p>Защита проектов</p>
<p>морфологических форм изучаемого иностранного языка;</p>			
<p>овладение социокультурными знаниями и умениями: знание названий родной страны и страны/стран изучаемого языка, некоторых литературных персонажей, небольших произведений детского фольклора (рифмовок, песен); умение кратко представлять свою страну на иностранном языке в рамках изучаемой тематики;</p>	<p>Тематический контроль Групповой проект</p>	<p>Тематический контроль Тест Домашняя работа</p>	<p>Тематический контроль Тест Проекты Говорение на иностранном языке Защита проектов</p>

<p>овладение компенсаторными умениями: использовать при чтении и аудировании языковую, в том числе контекстуальную догадку, овладение умениями описывать, сравнивать и группировать объекты и явления в рамках изучаемой тематики;</p>	<p>Текущий контроль          Говорение на иностранном языке</p>	<p>Тематический контроль          Аудирование          Говорение на иностранном языке</p>	
<p>приобретение базовых умений работы с доступной информацией в рамках изучаемой тематики, безопасного использования электронных ресурсов Организации и сети Интернет, получения информации из источников в современной информационной среде;</p>	<p>Текущий контроль          Опрос          Тест</p>		<p>Тематический контроль          Домашняя работа</p>

<p>выполнение простых проектных работ, включая задания межпредметного характера, в том числе с участием в совместной деятельности, понимание и принятие ее цели, обсуждение и согласование способов достижения общего результата, распределение ролей в совместной деятельности, проявление готовности быть лидером и выполнять поручения, осуществление взаимного контроля в совместной деятельности, оценивание своего вклада в общее дело;</p>	<p>Тематический контроль Опрос Практические задания</p>	<p>Тематический контроль Проекты Говорение на иностранном языке</p>	<p>Тематический контроль Тест Проекты Говорение на иностранном языке Защита проектов</p>
---	---	---	--

<p>использовать ИКТ для выполнения несложных заданий на иностранном языке (выбирать источник для получения информации, оценивать необходимость и достаточность информации для решения поставленной задачи; использовать и самостоятельно создавать таблицы для представления информации; соблюдать правила информационной безопасности в ситуациях повседневной жизни и при работе в сети Интернет); знакомить представителей других стран с культурой своего народа и участвовать в элементарном бытовом</p>	<p>Текущий контроль Опрос Тест</p>		
<p>общении на иностранном языке</p>			

По учебному предмету "**Математика**":

Предметные результаты	1 класс 1 пол, первого года обучения	2 класс 2 пол, первого года обучения	3 класс	4 класс
сформированность системы знаний о числе как результате счета и измерения, о десятичном принципе записи чисел;	Текущий контроль Опрос	Текущий контроль Письменная работа	Текущий контроль Опрос	Тематический контроль Тест

сформированность вычислительных навыков, умений выполнять устно и письменно арифметические действия с числами, решать текстовые задачи, оценивать полученный результат по критериям: достоверность/реальность, соответствие правилу/алгоритму;	Текущий контроль Опрос Письменная работа	Текущий контроль Домашняя работа Опрос	Тематический контроль Математический диктант Контрольная работа	Тематический контроль Контрольная работа Диагностическая работа
развитие пространственного мышления: умения распознавать, изображать (от руки) и выполнять построение геометрических фигур (с заданными измерениями) с помощью чертежных инструментов; развитие наглядного представления о симметрии; овладение простейшими способами измерения длин, площадей;	Текущий контроль Практические задания	Тематический контроль Проверочная работа Тест		Тематический контроль Проверочная работа Математический диктант
развитие логического и алгоритмического мышления: умения распознавать верные (истинные) и неверные (ложные) утверждения в простейших случаях	Текущий контроль Опрос Беседа	Тематический контроль	Тематический контроль	Текущий контроль

<p>в учебных и практических ситуациях, приводить пример и контрпример, строить простейшие алгоритмы и использовать изученные алгоритмы (вычислений, измерений) в учебных ситуациях;</p>				
<p>овладение элементами математической речи: умения формулировать утверждение (вывод, правило), строить логические рассуждения (одно-двухшаговые) с использованием связок "если ..., то ...", "и", "все", "некоторые";</p>	<p>Текущий контроль Работа в парах и группах</p>	<p>Текущий контроль Домашняя работа</p>	<p>Тематический контроль</p>	<p>Тематический контроль</p>
<p>приобретение опыта работы с информацией, представленной в графической форме (простейшие таблицы, схемы, столбчатые диаграммы) и текстовой форме: умения извлекать, анализировать, использовать информацию и делать выводы, заполнять готовые формы данными;</p>	<p>Текущий контроль Опрос</p>	<p>Тематический контроль Самостоятельная работа</p>		<p>Тематический контроль Самостоятельные работы Контрольные работы</p>



использование начальных математических знаний при решении учебных и практических задач и в повседневных ситуациях для описания и объяснения окружающих предметов, процессов и явлений, оценки их количественных и	Тематический контроль Проверочная работа	Текущий контроль Опрос Практическая работа
пространственных отношений, в том числе в сфере личных и семейных финансов.		

По учебному предмету **"Окружающий мир"**:

Предметные результаты	1 класс 1 пол, первого года обучения	2 класс 2 пол, первого года обучения	3 класс	4 класс
сформированность уважительного отношения к своей семье и семейным традициям, Организации, родному краю, России, ее истории и культуре, природе; чувства гордости за национальные свершения, открытия, победы;	Текущий Контроль Опрос	Текущий контроль Устный тест	Тематический контроль. Групповой проект	Тематический контроль. Индивидуальный проект

<p>первоначальные представления о природных и социальных объектах как компонентах единого мира, о многообразии объектов и явлений природы; связи мира живой и неживой природы; сформированность основ рационального поведения и обоснованного принятия решений;</p>	<p>Текущий контроль Устный опрос</p>	<p>Текущий контроль</p>	<p>Текущий контроль Практические работы</p>	<p>Тематический контроль. Диагностические задания.</p>
<p>первоначальные представления о традициях и обычаях, хозяйственных занятиях населения и массовых профессиях родного края, достопримечательностях столицы России и родного края, наиболее значимых объектах Всемирного культурного и</p>	<p>Текущий контроль Викторина</p>	<p>Текущий контроль Групповая работа над проектом</p>	<p>Тематический контроль. Проект</p>	<p>Тематический контроль. Проект</p>
<p>природного наследия в России; важнейших для страны и личности событиях и фактах прошлого и настоящего России; основных правах и обязанностях гражданина Российской Федерации;</p>				

развитие умений описывать, сравнивать и группировать изученные природные объекты и явления, выделяя их существенные признаки и отношения между объектами и явлениями;	Текущий контроль Письменная работа	Текущий контроль Практическая работа	Текущий контроль	Тематический контроль.
понимание простейших причинно-следственных связей в окружающем мире (в том числе на материале о природе и культуре родного края);	Текущий контроль Опрос	Тематический контроль. Тест	Тематический контроль. Тест	Тематический контроль. Тест Проект индивидуальный
умение решать в рамках изученного материала познавательные, в том числе практические задачи;	Текущий контроль	Текущий контроль Практическая работа	Текущий контроль Практическая работа	Тематический контроль. Практическая работа Тестовая работа
приобретение базовых умений работы с доступной информацией (текстовой, графической, аудиовизуальной) о природе и обществе, безопасного использования электронных ресурсов Организации и сети	Текущий контроль Беседа	Текущий контроль Опрос	Текущий контроль Опрос	

Интернет, получения информации из источников в современной информационной среде;				
приобретение опыта проведения несложных групповых и индивидуальных наблюдений в окружающей среде и опытов по исследованию природных объектов и явлений с использованием простейшего лабораторного оборудования, и измерительных приборов и следованием инструкциям и правилам безопасного труда, фиксацией результатов наблюдений и опытов;	Текущий контроль Лабораторные работы	Текущий контроль Лабораторные работы	Текущий контроль Лабораторные работы	Тематический контроль. Лабораторные работы Защита проектов

<p>ормирование навыков здорового и безопасного образа жизни на основе выполнения правил безопасного поведения в окружающей среде, в том числе знаний о небезопасности разглашения личной и финансовой информации при общении с людьми вне семьи, в сети Интернет и опыта соблюдения правил безопасного поведения при</p>	<p>Тематический контроль. Викторина</p>	<p>Тематический контроль. Тестовая работа</p>	<p>Тематический контроль. Тестовая работа</p>	<p>Тематический контроль. Тестовая работа Защита проектов</p>
--	---	---	---	---

использовании личных финансов;				
приобретение опыта положительного эмоционально- ценностного отношения к природе; стремления действовать в окружающей среде в соответствии с экологическими нормами поведения.	Текущий контроль Тест	Текущий контроль Опрос	Текущий контроль Опрос Домашняя работа	Тематический контроль. Диагностическа я работа

### "Основы религиозных культур и светской этики"

Изучаемый модуль выбирается по заявлениям (анкетированию) родителей (законных представителей) с учетом мнения обучающихся.

Предметные результаты По учебному модулю "Основы православной культуры":

Предметные результаты	1 класс 1 пол, первого года обучени я	2 класс 2 пол, первого года обучения	3 класс	4 класс
понимание необходимости нравственного совершенствования, духовного развития, роли в этом личных усилий человека; формирование умений анализировать и давать нравственную оценку поступкам, отвечать за них, проявлять готовность к сознательному самоограничению в поведении;	Текущий контроль Беседа Опрос	Текущий контроль Беседа Опрос	Текущий контроль Беседа Опрос	Текущий контроль Беседа Опрос Защита проектов

<p>существование обоснованного нравственного выбора с опорой на этические нормы православной культуры;</p> <p>формирование умений рассказывать об основных особенностях вероучения религии (православного христианства), называть основателя и основные события, связанные с историей ее возникновения и развития;</p>				
<p>формирование умений анализировать и давать нравственную оценку поступкам, отвечать за них, проявлять готовность к сознательному самоограничению в поведении;</p> <p>осуществление обоснованного нравственного выбора с опорой на этические нормы иудейской культуры;</p>	Текущий контроль Беседа Опрос	Текущий контроль Беседа Опрос	Текущий контроль Беседа Опрос	Текущий контроль Беседа Опрос
<p>знание названий священных книг в православии, умение кратко описывать их содержание;</p> <p>формирование умений называть и составлять краткие описания особенностей православных культовых сооружений, религиозных служб, обрядов и таинств;</p>	Текущий контроль Беседа Опрос	Текущий контроль Беседа Опрос	Текущий контроль Беседа Опрос	Текущий контроль Беседа Опрос
<p>построение суждений оценочного характера, раскрывающих значение нравственности, веры как регуляторов поведения человека в обществе и условий духовно-нравственного развития личности</p>	Текущий контроль Беседа Опрос	Текущий контроль Беседа Опрос	Текущий контроль Беседа Опрос	Текущий контроль Беседа Опрос
<p>понимание ценности семьи, умение приводить примеры положительного влияния православной религиозной традиции на отношения в семье, воспитание детей; овладение навыками общения с людьми разного вероисповедания; осознание, что оскорбление представителей другой веры есть нарушение нравственных норм поведения в обществе;</p>	Текущий контроль Беседа Опрос	Текущий контроль Беседа Опрос	Текущий контроль Беседа Опрос	Текущий контроль Беседа Опрос

понимание ценности человеческой жизни, человеческого достоинства, честного труда людей на благо человека, общества; формирование умений объяснять значение слов "милосердие", "сострадание", "прощение", "дружелюбие";	Текущий контроль Беседа Опрос	Текущий контроль Беседа Опрос	Текущий контроль Беседа Опрос	Текущий контроль Беседа Опрос
умение находить образы, приводить примеры проявлений любви к ближнему, милосердия и сострадания в православной культуре, истории России, современной жизни;				Защита проектов
открытость к сотрудничеству, готовность оказывать помощь; осуждение любых случаев унижения человеческого достоинства.				

По учебному модулю **"Основы иудейской культуры"**:

Предметные результаты	1 класс 1 пол, первого года обучения	2 класс 2 пол, первого года обучения	3 класс	4 класс
понимание необходимости нравственного совершенствования, духовного развития, роли в этом личных усилий человека;	Текущий контроль  Беседа Опрос	Текущий контроль  Беседа Опрос	Текущий контроль  Беседа Опрос	Текущий контроль  Беседа Опрос Защита проектов
формирование умений рассказывать об основных особенностях вероучения религии (иудаизма),				
называть основателя и основные события, связанные с историей ее возникновения и развития;	Текущий контроль	Текущий контроль	Текущий контроль	Текущий контроль
знание названий священных книг в иудаизме, умение кратко описывать их содержание;	Беседа Опрос	Беседа Опрос	Беседа Опрос	Беседа Опрос Защита проектов



формирование умений называть и составлять краткие описания особенностей иудейских культовых сооружений, религиозных служб, обрядов; построение суждений оценочного характера, раскрывающих значение нравственности, веры как регуляторов поведения человека в обществе и условий духовно-нравственного развития личности;	Текущий контроль  Беседа Опрос	Текущий контроль  Беседа Опрос	Текущий контроль  Беседа Опрос	Текущий контроль  Беседа Опрос
понимание ценности семьи, умение приводить примеры положительного влияния иудейской традиции на отношения в семье, воспитание детей; овладение навыками общения с людьми разного вероисповедания;	Текущий контроль  Беседа Опрос	Текущий контроль  Беседа Опрос	Текущий контроль Беседа Опрос	Текущий контроль Беседа Опрос Защита проектов
осознание, что оскорбление представителей другой веры есть нарушение нравственных норм поведения в обществе;				
понимание ценности человеческой жизни, человеческого достоинства, честного труда людей на благо человека, общества; формирование умений объяснять значение слов "милосердие", "сострадание", "прощение", "дружелюбие";	Текущий контроль  Беседа Опрос	Текущий контроль  Беседа Опрос	Текущий контроль  Беседа -Опрос	Текущий контроль Беседа Опрос
умение находить образы, приводить примеры проявлений любви к ближнему, милосердия и сострадания в православной культуре, истории России, современной жизни;				
открытость к сотрудничеству, готовность оказывать помощь; осуждение любых случаев унижения человеческого достоинства.				

По учебному модулю "Основы буддийской культуры":

Предметные результаты	1 класс 1 пол, первого года обучения	2 класс 2 пол, первого года обучения	3 класс	4 класс
формирование умений анализировать и давать нравственную оценку поступкам, отвечать за них, проявлять готовность к сознательному самоограничению в поведении;	Текущий контроль  Беседа Опрос	Текущий контроль  Беседа Опрос	Текущий контроль  Беседа Опрос	Текущий контроль  Беседа Опрос
осуществление обоснованного нравственного выбора с опорой на этические нормы буддийской культуры;				
формирование умений рассказывать об основных особенностях вероучения религии (буддизма), называть основателя и основные события, связанные с историей ее возникновения и развития;				
знание названий священных книг в буддизме, умение кратко описывать их содержание;	Текущий контроль  Беседа Опрос	Текущий контроль  Беседа Опрос	Текущий контроль  Беседа Опрос	Текущий контроль  Беседа Опрос
формирование умений называть и составлять краткие описания особенностей буддийских культовых сооружений, религиозных служб, обрядов;				
построение суждений оценочного характера, раскрывающих значение нравственности, веры как регуляторов поведения человека в обществе и условий духовно-нравственного развития личности	Текущий контроль  Беседа Опрос	Текущий контроль  Беседа Опрос	Текущий контроль  Беседа Опрос	Текущий контроль  Беседа Опрос
понимание ценности семьи, умение приводить примеры положительного влияния буддийской традиции на отношения в семье, воспитание детей; формирование умений объяснять значение слов "милосердие", "сострадание", "прощение", "дружелюбие";				

умение находить образы, приводить примеры проявлений любви к ближнему, милосердия и сострадания в православной культуре, истории России, современной жизни;	Текущий контроль  Беседа Опрос	Текущий контроль  Беседа Опрос  Защита проектов	Текущий контроль  Беседа Опрос	Текущий контроль  Беседа Опрос Защита проектов
открытость к сотрудничеству, готовность оказывать помощь; осуждение любых случаев унижения человеческого достоинства.				

По учебному модулю **"Основы исламской культуры"**:

Предметные результаты	1 класс 1 пол, первого года обучения	2 класс 2 пол, первого года обучения	3 класс	4 класс
понимание необходимости нравственного совершенствования, духовного развития, роли в этом личных усилий человека;	Текущий контроль  Беседа Опрос	Текущий контроль  Беседа Опрос	Текущий контроль  Беседа Опрос	Текущий контроль  Беседа Опрос
формирование умений анализировать и давать нравственную оценку поступкам, отвечать за них, проявлять готовность к сознательному самоограничению в поведении;				
осуществление обоснованного нравственного выбора с опорой на этические нормы исламской культуры;	Текущий контроль  Беседа Опрос	Текущий контроль  Беседа Опрос	Текущий контроль  Беседа Опрос	Текущий контроль  Беседа Опрос
формирование умений рассказывать об основных особенностях вероучения религии (ислама), называть основателя и основные события, связанные с историей ее возникновения и развития;				Защита проектов

знание названий священных книг в исламе, умение кратко описывать их содержание; формирование умений называть и составлять краткие описания особенностей исламских культовых сооружений, религиозных служб, обрядов;	Текущий контроль  Беседа Опрос	Текущий контроль  Беседа Опрос	Текущий контроль  Беседа Опрос	Текущий контроль  Беседа Опрос
построение суждений оценочного характера, раскрывающих значение нравственности, веры как регуляторов поведения человека в обществе и условий духовно-нравственного развития личности; понимание ценности семьи, умение приводить примеры положительного влияния исламской традиции на отношения в семье, воспитание детей;				
овладение навыками общения с людьми разного вероисповедания; осознание, что оскорбление представителей другой веры есть нарушение нравственных норм поведения в обществе;	Текущий контроль  Беседа Опрос	Текущий контроль  Беседа	Текущий контроль  Беседа Опрос	Текущий контроль
умение находить образы, приводить примеры проявлений любви к ближнему, милосердия и сострадания в православной культуре, истории России, современной жизни;		Опрос	Защита проектов	Беседа Опрос
открытость к сотрудничеству, готовность оказывать помощь; осуждение любых случаев унижения человеческого достоинства.				

По учебному модулю **"Основы религиозных культур народов России"**:

Предметные результаты	1 класс 1 пол, первого года обучения	2 класс 2 пол, первого года обучения	3 класс	4 класс

понимание необходимости нравственного совершенствования, духовного развития, роли в этом личных усилий человека;	Текущий контроль	Текущий контроль	Текущий контроль	Текущий контроль
формирование умений анализировать и давать нравственную оценку поступкам, отвечать за них, проявлять готовность к сознательному самоограничению в поведении;	Беседа Опрос	Беседа Опрос	Беседа Опрос	Беседа Опрос
возможность осуществления обоснованного нравственного выбора с опорой на этические нормы религиозных культур народов России;				
формирование умений рассказывать об основных особенностях вероучений традиционных религий народов России, называть имена их основателей и основные события, связанные с историей их возникновения и развития;	Текущий контроль	Текущий контроль	Текущий контроль	Текущий контроль
знание названий священных книг традиционных религий народов России, умение кратко описывать их содержание;	Беседа Опрос	Беседа Опрос	Беседа Опрос	Беседа Опрос
формирование умений называть и составлять краткие описания особенностей культовых сооружений, религиозных служб, обрядов традиционных религий народов России;	Текущий контроль	Текущий контроль	Текущий контроль	Текущий контроль
построение суждений оценочного характера, раскрывающих значение нравственности, веры как регуляторов поведения человека в обществе и	Беседа Опрос	Беседа Опрос	Беседа Опрос	Беседа Опрос

условий духовно-нравственного развития личности;				Защита проектов
умение находить образы, приводить примеры проявлений любви к ближнему, милосердия и сострадания в православной культуре, истории России, современной жизни;	Текущий контроль	Текущий контроль	Текущий контроль	Текущий контроль
открытость к сотрудничеству, готовность оказывать помощь; осуждение любых случаев унижения человеческого достоинства.	Беседа Опрос	Беседа Опрос	Беседа Опрос Защита проектов	Беседа Опрос

По учебному модулю **"Основы светской этики"**:

Предметные результаты	1 класс 1 пол, первого года обучения	2 класс 2 пол, первого года обучения	3 класс	4 класс
формирование умения строить суждения оценочного характера о роли личных усилий для нравственного развития человека;	Текущий контроль	Текущий контроль	Текущий контроль	Текущий контроль
формирование умения анализировать и давать нравственную оценку поступкам, отвечать за них, проявлять готовность к сознательному самоограничению в поведении;	Беседа Опрос	Беседа Опрос  Защита проектов	Беседа Опрос Творческая работа	Беседа Опрос Творческая работа Защита проектов
способность осуществлять и обосновывать нравственный выбор, опираясь на принятые в обществе нормы морали и внутреннюю установку личности, поступать согласно своей совести;				

знание общепринятых в российском обществе норм морали, отношений и поведения людей, основанных на российских традиционных духовных ценностях, конституционных правах, свободах и обязанностях гражданина;	Текущий контроль  Беседа Опрос	Текущий контроль  Беседа Опрос	Текущий контроль  Беседа Опрос	Текущий контроль  Беседа Опрос
формирование умения соотносить поведение и поступки человека с основными нормами российской светской (гражданской) этики; формирование умения строить суждения оценочного характера о значении нравственности в жизни человека, коллектива, семьи, общества;				
формирование умения объяснять значение слов "милосердие", "сострадание", "прощение", "дружелюбие"; умение находить образы, приводить примеры проявлений знания и готовность ориентироваться на российские традиционные семейные ценности, нравственные нормы поведения в коллективе, обществе, соблюдать правила этикета; любви к ближнему, милосердия и сострадания в православной культуре, истории России, современной жизни;	Текущий контроль  Беседа Опрос	Текущий контроль  Беседа Опрос	Текущий контроль  Беседа Опрос	Текущий контроль  Беседа Опрос  Защита проектов
открытость к сотрудничеству, готовность оказывать помощь; осуждение любых случаев унижения человеческого достоинства.				

По учебному предмету **"Изобразительное искусство"**:

Предметные результаты	1 класс 1 пол, первого года обучения	2 класс 2 пол, первого года обучения	3 класс	4 класс
-----------------------	---	---	---------	---------

выполнение творческих работ с использованием различных художественных материалов и средств художественной выразительности изобразительного искусства;	Текущий контроль творческая работа (рисунок)	Текущий контроль творческая работа	Тематический контроль. Практическая работа	Тематический контроль. конкурс рисунка
умение характеризовать виды и жанры	Текущий контроль опрос	Текущий контроль Практическая работа	Тематический контроль. Тестовые задания	Текущий контроль Тестовые задания
изобразительного искусства;				творческая работа
овладение умением рисовать с натуры, по памяти, по представлению;	Текущий контроль творческая работа	Текущий контроль творческая работа	Тематический контроль. творческая работа	
умение применять принципы перспективных и композиционных построений;	Текущий контроль Практическая работа	Текущий контроль Практическая работа	Текущий контроль Практическая работа	Текущий контроль Защита проектов
умение характеризовать отличительные особенности художественных промыслов России;	Текущий контроль беседа	Текущий контроль	Текущий контроль Викторина	Текущий контроль Тестовые задания



умение использовать простейшие инструменты графических редакторов для обработки фотографических изображений и анимации.	Тематический контроль. Практическая работа	Текущий контроль Опрос	Тематический контроль. Коллективный проект
---	---	---------------------------	---

По учебному предмету "Музыка":

Предметные результаты	1 класс 1 пол, первого года обучения	2 класс 2 пол, первого года обучения	3 класс	4 класс
знание основных жанров народной и профессиональной музыки;	Текущий контроль Устный опрос	Текущий контроль Устный ответ	Тематический контроль контроль в парах и группах	Тематический контроль. Тестовое задание
знание видов оркестров, названий наиболее известных инструментов; умение различать	Текущий контроль Устный ответ	Текущий контроль Устный опрос	Тематический контроль. Тестовое задание	
звучание отдельных музыкальных инструментов, виды хора и оркестра;				

умение узнавать на слух и называть изученные произведения русской и зарубежной классики, образцы народного музыкального творчества, произведения современных композиторов;	Тематический контроль. Опрос	Текущий контроль контроль в парах и группах	Текущий контроль Взаимоконтроль в парах и группах	Текущий контроль Опрос
умение исполнять свою партию в хоре с сопровождением и без сопровождения.	Текущий контроль Устный ответ	Текущий контроль Устный ответ	Текущий контроль Устный ответ	Тематический контроль. Устный ответ

По учебному предмету "**Технология**" должны обеспечивать:

Предметные результаты	1 класс 1пол, первого года обучения	2 класс 2пол, первого года обучения	3 класс	4 класс
сформированность в общих представлениях о мире профессий, значении труда в жизни человека и общества, многообразии предметов материальной культуры;	Текущий контроль Работа с карточками	Тематический контроль. Устный ответ	Тематический контроль. Тестовое задание	Тематический контроль. Индивидуальный проект
сформированность в первоначальных представлениях о материалах и их свойствах, о конструировании, моделировании;	Текущий контроль Устный ответ	Тематический контроль. Тестовое задание	Тематический контроль. Устный ответ	

овладение технологическим и приемами ручной обработки материалов;	Тематический контроль. Творческая работа	Текущий контроль Письменная проверка	Текущий контроль Творческая работа	Тематический контроль. Зачетная работа
приобретение опыта практической преобразовательной деятельности при выполнении учебно-познавательных и художественно-конструкторских задач, в том числе с использованием информационной среды;	Текущий контроль Письменная проверка	Текущий контроль Практическая работа	Тематический контроль. Устный ответ	Тематический контроль. Опрос Защита проектов
сформированность умения безопасного пользования необходимыми инструментами в предметно-преобразующей деятельности.	Текущий контроль Творческая работа	Текущий контроль Практическая работа	Тематический контроль. Устный ответ	Тематический контроль. Опрос

По учебному предмету "**Физическая культура**" должны обеспечивать:

Предметные результаты	1 класс 1 пол, первого года обучения	2 класс 2 пол, первого года обучения	3 класс	4 класс
-----------------------	---	---	---------	---------

сформированность общих представлений о физической культуре и спорте, физической активности человека, физических качествах, жизненно важных прикладных умениях и навыках, основных физических упражнениях (гимнастических,	Тематический контроль. Опрос	Текущий контроль Опрос	Текущий контроль Творческая работа	Тематический контроль. Зачетная работа
игровых, туристических и спортивных);				
умение использовать основные гимнастические упражнения для формирования и укрепления здоровья, физического развития и физического совершенствования, повышения физической и умственной работоспособности, в том числе для подготовки к выполнению нормативов Всероссийского физкультурно-спортивного комплекса "Готов к труду и обороне" (ГТО);	Тематический контроль. Творческая работа	Текущий контроль Письменная проверка	Текущий контроль Творческая работа	Тематический контроль. Зачетная работа

умение взаимодействовать со сверстниками в игровых заданиях и игровой деятельности, соблюдая правила честной игры;	Текущий контроль	Текущий контроль	Текущий контроль	Текущий контроль
овладение жизненно важными навыками плавания (при наличии в Организации материально-технической базы - бассейна);	-	-	-	-
умение вести наблюдение за своим физическим состоянием, величиной физических	Тематический контроль. Творческая работа	Текущий контроль Письменная проверка	Текущий контроль Творческая работа	Тематический контроль. Зачетная работа
нагрузок, показателями основных физических качеств; умение применять правила безопасности при выполнении физических упражнений и различных форм двигательной активности.				

### **Приложение №2. Требования к выставлению отметок за промежуточную аттестацию**

Промежуточная аттестация обучающихся осуществляется в целях:

- объективного установления фактического уровня освоения образовательной программы и достижения результатов освоения основной образовательной программы;
- соотнесения результатов освоения образовательной программы с требованиями федеральных государственных образовательных стандартов соответствующего <sup>533</sup> уровня общего образования;

- оценки достижений конкретного обучающегося, позволяющей выявить пробелы в освоении им образовательной программы и учитывать индивидуальные потребности обучающегося в образовании;
- оценки динамики индивидуальных образовательных достижений.

Промежуточная аттестация проводится для всех обучающихся Учреждения со второго класса(второе полугодие, первого года обучения).

Промежуточная аттестация проводится по итогам учебного года по каждому учебному предмету, курсу, дисциплине (модулю) и иным видам учебной деятельности, предусмотренным учебным планом.

Промежуточная аттестация обучающихся осуществляется педагогическим работником, реализующим соответствующую часть образовательной программы, самостоятельно в форме годовой письменной работы (тест, диктант, изложение, сочинение, комплексная или контрольная работа, защита проекта) и годовой отметки по учебным предметам, курсам, дисциплинам (модулям) и иным видам учебной деятельности, предусмотренным учебным планом.

Промежуточная аттестация обучающихся осуществляется по пятибалльной системе оценивания. Для письменных работ, результат прохождения которых фиксируется в баллах или иных значениях, разрабатывается шкала перерасчета полученного результата в отметку по пятибалльной шкале. Шкала перерасчета разрабатывается с учетом уровня сложности заданий, времени выполнения работы и иных характеристик письменной работы.

Отметки за годовую письменную работу обучающихся фиксируются педагогическим работником в электронном (классном) журнале успеваемости.

За сочинение, изложение и диктант с грамматическим заданием в электронный (классный) журнал успеваемости выставляются две отметки: одна по учебному предмету

«Русский язык» а вторая по учебному предмету «Литературное чтение» .

Педагогический работник, осуществляющий промежуточную аттестацию, обеспечивает повторное написание письменной работы обучающимися, получившими неудовлетворительную оценку за годовую письменную работу, и проведение промежуточной аттестации по итогам учебного года для отсутствовавших ранее обучающихся.

В целях создания условий, отвечающих физиологическим особенностям обучающихся при промежуточной аттестации по учебным предметам, курсам, дисциплинам (модулям) и иным видам учебной деятельности, предусмотренным учебным планом, не допускается проведение промежуточной аттестации:

- в первый учебный день после каникул для всех обучающихся Учреждения;
- в первый учебный день после длительного пропуска занятий для обучающихся, не посещавших занятия по уважительной причине;
- по каждому учебному предмету в одной параллели классов чаще 1 раза в 2,5 недели.

При этом объем учебного времени, затрачиваемого на проведение оценочных процедур, не должен превышать 10% от всего объема учебного времени, отводимого на изучение данного учебного предмета в данной параллели в текущем учебном году;

534

- на первом и последнем уроках, за исключением учебных предметов, по которым проводится не более 1 урока в неделю, причем этот урок является первым

или последним в расписании;

- для обучающихся одного класса более одной оценочной процедуры в день.

Промежуточную аттестацию обучающихся, нуждающихся в длительном лечении,

для которых организовано освоение основных общеобразовательных программ на дому, осуществляют педагогические работники Учреждения. Отметки по установленным формам промежуточной аттестации обучающихся фиксируются в электронном (классном) журнале.

Промежуточная аттестация обучающихся, нуждающихся в длительном лечении, для которых организовано освоение основных общеобразовательных программ в медицинской организации, осуществляется данной организацией. Результаты успеваемости подтверждаются справкой об обучении в медицинской организации и учитываются в порядке, предусмотренном законодательством РФ и локальным нормативным актом Учреждения.

Промежуточная аттестация в рамках внеурочной деятельности определяется ее моделью, формой организации занятий и особенностями выбранного направления внеурочной деятельности в соответствии с рабочей программой курса внеурочной деятельности, основной образовательной программой соответствующего уровня общего образования. Оценивание планируемых результатов внеурочной деятельности обучающихся осуществляется в порядке и на условиях, установленных локальным нормативным актом Учреждения.

Годовые отметки по каждому учебному предмету, курсу, дисциплине (модулю) и иным видам учебной деятельности, предусмотренных учебным планом, определяются как среднее арифметическое четвертных отметок и отметки по результатам годовой

письменной работы, выставляются всем обучающимся Учреждения в электронный (классный) журнал целыми числами в соответствии с правилами математического округления.

Неудовлетворительная годовая отметка по учебному предмету, курсу, дисциплине (модулю) и иным видам учебной деятельности в электронный (классный) журнал успеваемости не выставляется.

Неудовлетворительные результаты промежуточной аттестации по одному или нескольким учебным предметам, курсам, дисциплинам (модулям) и иным видам учебной деятельности, предусмотренным учебным планом, или непрохождение промежуточной аттестации при отсутствии уважительных причин признаются академической задолженностью.

### **Критерии оценивания**

**Отметки «5» («отлично»)** удостоивается учащийся, устный ответ (изложение) которого, его письменная работа, выполненный тест, практическая деятельность или её результат в полной мере (на 95 – 100%) соответствуют требованиям учебной программы.

**Отметки «4» («хорошо»)** удостоивается учащийся, устный ответ (изложение) которого, его письменная работа, практическая деятельность или её результат в целом (на 80 – 94%), соответствуют требованиям учебной программы, но содержат незначительные упущения или ошибки.

**Отметки «3» («удовлетворительно»)** удостоивается учащийся, устный ответ (изложение) которого, его письменная работа, практическая деятельность или её результат в целом (на 60 – 79%) соответствуют требованиям учебной программы, но

содержат упрощения и ошибки.

**Отметки «2» («неудовлетворительно»)** удостоивается учащийся, устный ответ (изложение) которого, его письменная работа, практическая деятельность или её результат лишь частично (ниже 59%) соответствуют требованиям учебной программы и содержат значительные упрощения и ошибки.

**Отметка «1»** ставится в случае, если учащийся показывает полное незнание изученного материала, отсутствие элементарных умений и навыков.

При использовании 100-балльной шкалы (по результатам административных проверочных работ) принята следующая система перевода ее в 5-балльную:

- 100 - 95 % - «5» - отлично;
- 94 – 80 % - «4» - хорошо;
- 60 – 79 % - «3» - удовлетворительно;
- ниже 59 % - «2» - неудовлетворительно.

В 1, 2 классе (первый год обучения) при проведении промежуточного и итогового контроля и в 3-4 классах при проведении комплексных проверочных работ на межпредметной основе, в 3 классе при проведении комплексной диагностической работы «Метапредметные результаты (работа стекстом, работа с информацией)», в 4 классе при проведении диагностических работ (административные проверочные работы) используются следующие критерии оценивания выполненной работы:

- «Повышенный» - 100 – 80 %;
- «Базовый» - 60 – 79 %;
- «Критический» - ниже 59%.

### Приложение №3. График контрольных мероприятий

№ п/п	Направление деятельности	Форма мониторинга	Сроки	Класс
<b>Стартовая педагогическая диагностика</b>				
1	Стартовая диагностическая работа		Сентябрь-октябрь	1 класс
2	Русский язык	Диктант без задания	2-3 неделя сентября	2-4
3	Математика	Контрольная работа		2-4
4	Литературное чтение	Проверочная работа на понимание прочитанного текста		2-4
5	Иностранный язык	Проверочная работа на понимание прочитанного текста		3-4
6	Окружающий мир	Тест		3-4
<b>Текущий контроль</b>				
7	Все предметы	Контрольные работы, тесты, практические работы,	ежедневно	2-4
<b>Текущий тематический контроль</b>				



	Все предметы	Контрольные работы, проверочные работы, тесты, зачеты, творческие работы.	по завершении изучения учебной темы/учебного раздела)	2-4
<b>ВСОКО. Оценка предметных результатов ( 1 триместр)</b>				
<b>8</b>	Русский язык	Диктант с заданием	2-4 неделя декабря	2-4
<b>9</b>	Математика	Контрольная работа		2-4
<b>10</b>	Литературное чтение	Проверочная работа на понимание прочитанного текста		2-4
<b>11</b>	Иностранный язык	Проверочная работана понимание прочитанного текста		2-4
<b>12</b>	Окружающий мир	Тест		2-4
<b>ВСОКО. Оценка предметных результатов ( 2 триместр)</b>				
<b>13</b>	Русский язык	Диктант с заданием	1-2 неделя февраля	3-4
<b>14</b>	Математика	Контрольная работа		3-4
<b>15</b>	Литературное чтение	Проверочная работана понимание прочитанного текста		34
<b>16</b>	Иностранный язык	Проверочная работана понимание прочитанного текста		2-4
<b>17</b>	Окружающий мир	Тест		2-4
<b>Промежуточная аттестация</b>				
<b>18</b>	Русский язык	Контрольный диктант с грамматическим заданием	2-3 неделя мая	2-4
<b>19</b>	Математика	Контрольная работа		2-4
<b>20</b>	Литературное чтение	Контрольная работа		2-4
<b>21</b>	Иностранный язык	Контрольное тестирование		2-4
<b>22</b>	Окружающий мир	Тест		2-4
<b>23</b>	ОРКСЭ	Творческая работа		4
<b>24</b>	Музыка	Итоговое тестирование		2-4
<b>25</b>	Изобразительное искусство	Итоговая творческая работа		2-4
<b>26</b>	Технология	Проект		2-4
<b>27</b>	Физическая культура	Выполнение нормативов в соответствии с возрастными особенностями учащихся		2-4
<b>28</b>	Азбука экологии	Тест		2-4

<b>Оценка личностных результатов</b>				
<b>29</b>	Диагностика воспитанности по методике Н.П. Капустина	анкетирование	Октябрь апрель	1-4
<b>Оценка метапредметных результатов</b>				
<b>30</b>	Читательская грамотность	Диагностическая работа	март	1,3 классы
<b>31</b>	Цифровая грамотность	Диагностическая работа	март	2,4 классы
<b>32</b>	Проектная и учебно-исследовательская деятельность	презентация	май	1-4 классы